

Junta de Freguesia de

VIALONGA



ilustra

Associação da
Imagem de
Vialonga



Atividade desenvolvida

Período de 1.09.2018 a 30.11.2018



Uma Junta de Porta Aberta

**INFORMAÇÃO TRIMESTRAL A SUBMETER À APRECIACÃO
DA ASSEMBLEIA DE FREGUESIA**

ÍNDICE

Matéria	Página
1. INFORMAÇÃO DA ATIVIDADE DA JUNTA	
2. SITUAÇÃO FINANCEIRA DA FREGUESIA – até 30/NOVEMBRO/2018	
2.1. Nota introdutória sobre o enquadramento legal	
2.2. Evolução da Execução Orçamental – Análise resumida	
2.2.1. Mapa resumo das receitas e das despesas realizadas	
2.2.2. Mapa resumo das despesas segundo a classificação orgânica/económica	
2.2.3. Evolução das receitas	
2.2.4. Mapa comparativo das receitas em relação ao período homólogo de 2017	
2.2.5. Análise Síntese das Receitas	
2.2.6. Evolução das despesas segundo a classificação económica	
2.2.7. Mapa comparativo das despesas em relação ao período homólogo de 2017	
2.2.8. Análise Síntese das Despesas	
2.2.9. Evolução das despesas segundo a classificação funcional	
2.3. Evolução da Execução Orçamental – Análise detalhada	
2.3.1. Mapa do controlo orçamental das receitas	
2.3.2. Mapa do controlo orçamental das despesas segundo a classificação orgânico-económico	
2.3.3. Mapa do controlo orçamental das despesas só com a classificação Económica	
2.4. Evolução da Execução dos Planos de Atividade – Análise detalhada	
2.4.1. Mapa de execução do plano plurianual de investimentos	
2.4.2. Mapa de execução do plano plurianual de ações mais relevantes	
2.5. Dados da situação financeira em 30 de novembro	
2.5.1. Mapa dos fluxos de caixa (resumo e desenvolvimento)	
2.5.2. Resumo diário de tesouraria	
2.5.3. Reconciliações bancárias	
2.5.4. Termo de contagem de valores	
2.5.5. Evolução Fluxos Caixa de 2002 a 30 novembro de 2018	
2.6. Cumprimentos da Lei dos Compromissos e Pagamentos em atraso	
2.6.1. Mapa de pagamentos em atraso	
2.7. Evolução da Execução Orçamental – Centros de Custos	
2.7.1. Mapa de apuramento geral dos custos indiretos e sua imputação	
2.7.2. Controlo orçamental dos centros de custos – Geral	
2.7.3. Gráfico da execução orçamental dos centros de custos - Geral	
2.7.4. Controlo orçamental dos centros de custos das competências delegadas	
2.7.5. Gráfico da execução orçamental dos centros de custos das competências dl.	
2.7.6. Quadro Geral resumo do controlo financeiro dos montantes transferidos pela C.M.V.F.Xira e despendidos pela Junta de Freguesia	
3. NOTA FINAL	

1) INFORMAÇÃO DA ATIVIDADE DA JUNTA

Nos termos da legislação vigente, pretende o presente documento dar conhecimento à Assembleia de Freguesia, ainda que sinteticamente da atividade desenvolvida pelo Executivo da Junta no **de 01 Setembro a 30 de Novembro**

A. Relatório das diversas atividades e trabalhos realizados na Freguesia

- Manutenção de calçada em passeios em vários locais
- Corte de mato em diversas localidades
- Manutenção de espaços verdes
- Substituição do telhado do Centro Geracional na Verdelha do Ruivo
- Pintura do Centro Geracional na Verdelha do Ruivo
- Colocação de pilaretes de proteção a peões em vários locais
- Construção de nova base para contentores de RSU
- Colocação de espelhos parabólicos
- Substituição de sinalização informativa e de identificação dos locais da Freguesia
- Compra de um novo trator corta relva para a manutenção de espaços verdes
- Colocação de plantas em espaços verdes da responsabilidade da Junta
- Realização de debate sobre o ORÇAMENTO E PLANOS para 2019, aberto à população

B. Relatório dos eventos realizados no período de 01 de Setembro a 30 de Novembro, no âmbito da Actividade Cultural, Recreativa e Desportiva.

- Comemoração do Dia do Idoso com convívio em que participaram várias centenas de idosos da Freguesia
- Assinatura do Protocolo entre Junta de Freguesia de Vialonga e a Ilustra para cedência de espaço a esta nova associação da Freguesia
- Apoio à realização do evento UBUNTU com a cedência de carrinha
- Apoio na cedência de instalações para a realização de atividades do grupo 189 e agrupamento 342
- Apoio à realização do Colóquio do MAF - “Apoio municipal a obras participadas pela administração central: o que inovar?”
- Apoio à realização do 1º Encontro Nacional de Airsoft realizado no Salão Nobre da Junta de Freguesia

ACTIVIDADE DESENVOLVIDA / REUNIÕES**01/09/2018 a 30/11/2018**

Acção	Órgão/Outro	Nº.	Obs./Objectivo
Reuniões Privadas	Executivo da Junta	8	Planificar/Deliberar
“ Públicas	Executivo da Junta	1	Grandes Opções Plano e Orçamento para 2019
“	ANAFRE	1	Conselho Geral
“	Com. Municipal Deficiência	1	Plano Local Saúde
“	As. Freguesia	2	Deliberações
“	Agrupamento Escolas	2	Planificação e análise atividades
“	As. Municipal	3	Deliberações
“	MAFV	3	Planificação atividades
“	Moradores do Bairro Lucas	2	Recolha de lixo
“	MAFV	2	Planificação atividades
“	As. Municipal – C. Finanças	1	Orçamento Juntas para 2019
“	Vereadora Fátima Antunes	1	Atendimento integrado SAASI
“	Representante do VEM	1	Iniciativas 2019
“	Representantes Centro Dia	1	Dia do Idoso
	Agrupamento Escolas	1	Participação iniciativa “Desloca-te em Segurança”
“	Grupo Trabalho As. Municipal	1	Visita S. Central Cervejas

2. SITUAÇÃO FINANCEIRA DA FREGUESIA

2.1. Nota Introdutória

Nunca é demais lembrar algumas referências importantíssimas que não podem ser ignorados sob pena de pesadas e gravosas consequências para as autarquias, expostas na Lei das Finanças Locais e outras disposições normativas com ela articuladas, que estabelecem princípios, critérios e sanções de alcance gestor e balizamentos condicionantes e incontornáveis de natureza técnica e legal.

O artigo 6.º - “**Princípios da autonomia financeira**” da Lei n.º 73/2013 de 3 de setembro, que entrou em vigor no dia 1 de janeiro de 2014, expressa o seguinte:

- 1 — As autarquias locais têm património e finanças próprios, cuja gestão compete aos respetivos órgãos.
- 2 — A autonomia financeira das autarquias locais assenta, nomeadamente, nos seguintes poderes dos seus órgãos:
- a) Elaborar, aprovar e modificar as opções do plano, orçamentos e outros documentos previsionais, bem como elaborar e aprovar os correspondentes documentos de prestação de contas;
 - b) Gerir o seu património, bem como aquele que lhes seja afeto;
 - c) Exercer os poderes tributários que legalmente lhes estejam atribuídos;
 - d) Liquidar, arrecadar, cobrar e dispor das receitas que por lei lhes sejam destinadas;
 - e) Ordenar e processar as despesas legalmente autorizadas;
 - f) Aceder ao crédito, nas situações previstas na lei.

Uma das competências das Juntas de Freguesia é a de cumprimento, no que lhe diz respeito, ao **Estatuto do Direito de Oposição** que consta da Lei n.º 24/98, de 26 de maio, sendo obrigatório a junta de freguesia elaborar, até ao fim de março do ano subsequente àquele a que se referam, relatórios de avaliação do grau de observância do respeito pelos direitos e garantias estabelecidas por aquela lei.

Em correspondência com este direito, a Lei 75/2013 de 12 setembro, no artigo 9º, n.º 2 e alínea e) designa como competência de apreciação e fiscalização da assembleia de freguesia:

“Apreciar, em cada uma das sessões ordinárias, uma informação escrita do presidente da junta de freguesia acerca da atividade desta e da situação financeira da freguesia, a qual deve ser enviada ao presidente da mesa da assembleia, com a antecedência de cinco dias sobre a data de início da sessão.”

Ora, uma informação escrita acerca da atividade exercida por uma Junta de Freguesia, bem como do verdadeiro conhecimento da sua situação financeira não se compadece apenas com a apresentação de mapas extraídos diretamente do tratamento informático, cuja leitura torna-se difícil para a maioria das pessoas que não está habituada a lidar com eles.

Não podendo os mesmos mapas deixarem de ser expostos, por serem obrigatórios, a informação desenvolvida que contém tem que ser tratada de forma inteligível e de leitura acessível a todas as pessoas.

JUNTA DE FREGUESIA DE VIALONGA

O acompanhamento trimestral do nível de execução física e financeira das previsões aprovadas em sede dos documentos previsionais iniciais, é um instrumento fundamental à boa gestão autárquica que cumpre o disposto na lei das competências dos órgãos da autarquia, na qual é expressamente obrigatório o Órgão Executivo apresentar relatórios trimestrais, devidamente circunstanciados, à Assembleia de Freguesia.

Na lei que estabelece o regime financeiro das autarquias locais e das entidades intermunicipais – Lei 73/2013, de 3 de setembro – no seu artigo 7.º é desenvolvido como **princípio obrigatório da transparência** o seguinte:

1 — A atividade financeira das autarquias locais está sujeita ao princípio da transparência, que se traduz num dever de informação mútuo entre estas e o Estado, bem como no dever de divulgar aos cidadãos, de forma acessível e rigorosa, a informação sobre a sua situação financeira.

2 — O princípio da transparência aplica-se igualmente à informação financeira respeitante às entidades participadas por autarquias locais e entidades intermunicipais que não integrem o setor local, bem como às concessões municipais e parcerias público-privadas.

É precisamente neste espírito e com este propósito que elaboramos e expomos os seguintes elementos de análise à apreciação da Assembleia de Freguesia e que, posteriormente, os publicamos, na íntegra, no sítio oficial de Internet.

A disponibilidade de informação para apoiar o controlo da atividade financeira das autarquias, quer pelos respetivos órgãos e cidadãos, quer ainda pelas entidades com competência legal neste domínio (tutela, inspetiva e jurisdicional) é possibilitada pelo Plano Oficial de Contabilidade das Autarquias Locais (POCAL), criado pelo Decreto-Lei n.º 54-A/99, de 22/02, cuja entrada em vigor se verificou com o surgimento inovador de um vasto conjunto de soluções em vários domínios da gestão financeira autárquica.

O Pocal define a adoção de dois regimes de organização contabilística:

- Regime completo
- Regime simplificado

A grande diferença entre eles resulta do tipo de contabilidade a que estão obrigadas as autarquias, já que as autarquias locais sujeitas ao regime simplificado aplicam unicamente a CONTABILIDADE ORÇAMENTAL (CAIXA), enquanto as sujeitas ao regime completo utilizam, de uma forma articulada, a CONTABILIDADE ORÇAMENTAL, a CONTABILIDADE PATRIMONIAL e a CONTABILIDADE DE CUSTOS.

As autarquias a quem se aplica, obrigatoriamente, o regime completo são todas aquelas cujo movimento de receita seja superior a 5.000 vezes o índice 100 da escala indiciária das carreiras do regime geral da função pública que desde 2009, corresponde a 343,28 euros. Ficam, assim, sujeitas a este regime todas as autarquias que movimentam **receitas superiores a 1.716,400 euros**.

As restantes ficam enquadradas no regime simplificado o que não obsta a opção de adotarem o regime geral, mesmo que não obrigatoriamente perante os organismos de tutela, mas para terem a possibilidade de enriquecerem a sua ação gestonária através do apoio de indicadores mais rigorosos que proporcionem:

INFORMAÇÃO TRIMESTRAL A SUBMETER À APRECIÇÃO DA ASSEMBLEIA DE FREGUESIA

JUNTA DE FREGUESIA DE VIALONGA

O conhecimento integral e exato da composição do património autárquico;

1. A possibilidade de determinar corretamente, através da Contabilidade de Custos, o real custo de cada um dos objetivos autárquicos, de cada uma das funções e subfunções, de cada um dos serviços prestados, atividades e ações levadas a cabo pelos órgãos autárquicos;
2. A correta tomada de decisões estratégicas no domínio da orçamentação plurianual, face ao acompanhamento de compromissos com reflexos em anos futuros;
3. A capacidade do sistema contabilístico fornecer informação económica e financeira rigorosa que melhor habilite os autarcas a tomadas de decisão ao nível da gestão corrente e ao nível estratégico.

Dados os princípios de **rigor** e **transparência** que norteiam a sua gestão autárquica, foi por este tipo de regime completo do POCAL, que os autarcas desta Junta de Freguesia aceitaram seguir a implementação gradual de tudo o que lhe configurasse, por recomendação do TOC que lhes presta apoio técnico no âmbito contabilístico e financeiro, contando com perseverança e profissionalismo dos responsáveis funcionais que, desde cedo, demonstraram apetência por escolher formas de tratamento da informação mais evoluídas e esclarecedoras através do manuseamento de software aplicacional mais desenvolvido de Contabilidade Autárquica fornecido pela firma Fresoft.

Na informação que a seguir nos cabe apresentar, há que desenvolver três óticas de abordagem sobre ela para que as pessoas a que a mesma é dirigida, possa melhor entender o enquadramento de análise dos dados produzidos contabilisticamente:

ÓTICA FINANCEIRA	Está diretamente relacionada com a remuneração dos fatores e dos bens e serviços vendidos, em que os conceitos utilizados são: DESPESA e RECEITA .
ÓTICA ECONÓMICA	Está ligada à transformação e incorporação dos diversos materiais, mão-de-obra, etc., no processo de produção, até se atingir o produto, “bem ou serviço” final, em que os conceitos utilizados são: CUSTOS e PROVEITOS .
ÓTICA DE TESOURARIA OU DE CAIXA	Corresponde às entradas ou saídas monetárias (dinheiros ou equivalente) da entidade, em que os conceitos utilizados são: PAGAMENTOS e RECEBIMENTOS .

2.2. Evolução da Execução Orçamental – Análise resumida

Os mapas inseridos neste subcapítulo tratam, de forma condensada, os indicadores que nos permitem analisar a estrutura das receitas e das despesas segundo as classificações económica e orgânica, assim como o peso dos gastos desenvolvidos dentro de cada unidade orgânica.

Também tratam da evolução da execução orçamental, por capítulos económicos das receitas e das despesas, fornecendo-nos as respetivas taxas de execução.

(em euros)

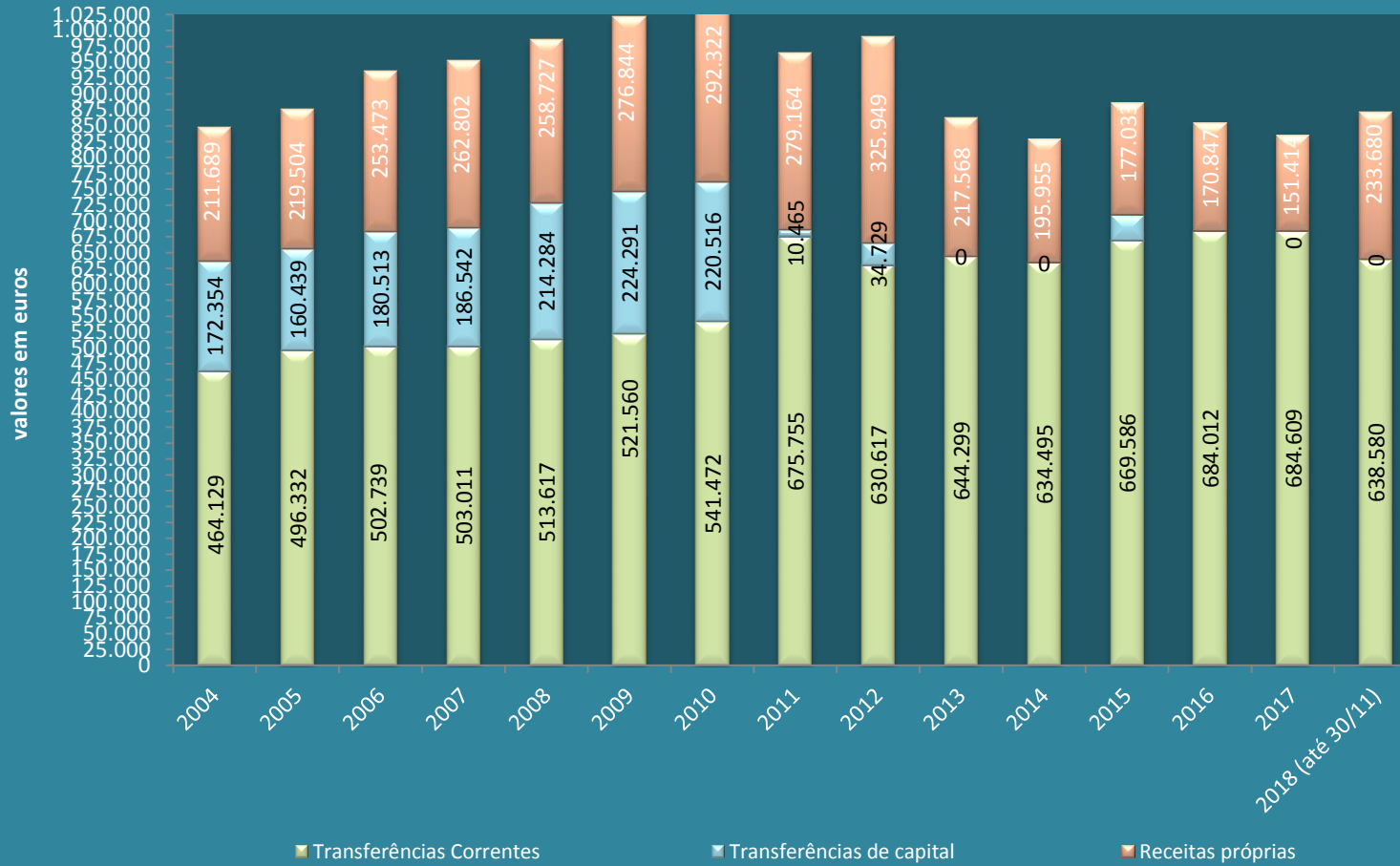
RECEITAS				DESPESAS			
DESCRIÇÃO	VALOR	ESTRUTURA		DESCRIÇÃO	VALOR	ESTRUTURA	
		PARCIAL	GERAL			PARCIAL	GERAL
RECEITAS CORRENTES				DESPESAS CORRENTES			
01 - Impostos directos	17.397,74	2,2%	2,2%	01 - Despesas com o pessoal	492.678,94	69,0%	66,4%
02 - Impostos indirectos	98.712,93	12,5%	12,5%	02 - Aquisição de bens e serviços	199.668,20	28,0%	26,9%
04 - Taxas, multas e out.penalidades	7.823,59	1,0%	1,0%	03 - Juros e outros encargos	0,00	0,0%	0,0%
05 - Rendimentos de propriedade	0,00	0,0%	0,0%	04 - Transferências correntes	19.831,25	2,8%	2,7%
06 - Transferências correntes	638.580,26	80,8%	80,7%	06 - Outras despesas correntes	1.943,21	0,3%	0,3%
07 - Venda de bens e serv.correntes	14.528,27	1,8%	1,8%				
08 - Outras receitas correntes	13.410,69	1,7%	1,7%				
TOTAL RECEITAS CORRENTES	790.453,48	100,0%	99,9%	TOTAL DESP.CORRENTES	714.121,60	100,0%	96,2%
RECEITAS DE CAPITAL				DESPESAS DE CAPITAL			
09 - Vendas de bens de Investimento	0,00	0,0%	0,0%	07 - Aquisição de bens de capital	26.845,41	0,0%	3,6%
10 - Transferências de capital	0,00	0,0%	0,0%	08 - Transferências de capital	1.500,00	0,0%	0,2%
TOTAL RECEITAS CAPITAL	0,00	0,0%	0,0%				
OUTRAS RECEITAS							
15 - Outras Receitas	619,87	0,0%	0,1%				
TOTAL DE OUTRAS RECEITAS	619,87	0,0%	0,1%	TOTAL DAS DESPESAS DE CAPITAL	28.345,41	0,0%	3,8%
TOTAL DAS RECEITAS	791.073,35		100,0%	TOTAL DAS DESPESAS	742.467,01		100,0%

RESUMO DAS DESPESAS SEGUNDO A CLASSIFICAÇÃO ORGÂNICA-ECONÓMICA

(em euros)

CLASSIFICAÇÃO ECONÓMICA	CLASSIFICAÇÃO ORGÂNICA	01	02	03	04	05	TOTAL	
		Administração Autárquica	Secretaria Administração Geral	Sector de Obras e Manutenção	Eq. Urbano, Ambiente e Saneamento Básico	Educação, Cultura, Desporto e Acção Social	Valor	%
DESPESAS CORRENTES								
	01 - Despesas com o Pessoal	52.226,22	112.785,04	34.727,82	280.121,45	12.818,41	492.678,94	66,4%
	02 - Aquisição de bens e serviços	23.429,90	20.005,65	12.514,39	81.230,85	62.487,41	199.668,20	26,9%
	03 - Juros e outros encargos	0,00	0,00	0,00	0,00	0,00	0,00	0,0%
	04 - Transferências correntes	1.204,09	0,00	0,00	0,00	18.627,16	19.831,25	2,7%
	06 - Outras despesas correntes	1.324,20	384,51	0,00	234,50	0,00	1.943,21	0,3%
	TOTAL DAS DESPESAS CORRENTES	78.184,41	133.175,20	47.242,21	361.586,80	93.932,98	714.121,60	96,2%
DESPESAS DE CAPITAL								
	07 - Aquisição de bens de capital	0,00	0,00	0,00	26.845,41	0,00	26.845,41	3,6%
	08 - Transferências de capital	1.500,00	0,00	0,00	0,00	0,00	1.500,00	0,0%
	TOTAL DAS DESPESAS DE CAPITAL	1.500,00	0,00	0,00	26.845,41	0,00	28.345,41	3,8%
	TOTAL GERAL	79.684,41	133.175,20	47.242,21	388.432,21	93.932,98	742.467,01	100,0%
	%	10,7%	17,9%	6,4%	52,3%	12,7%	100,0%	

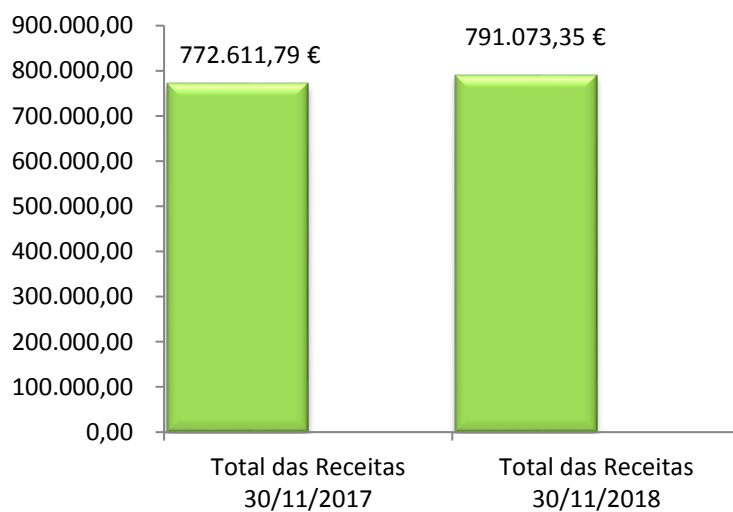
EVOLUÇÃO DAS RECEITAS de 2004 a 30 de novembro de 2018



**Mapa comparativo das receitas
em relação ao período homólogo de 2017
RESUMO DAS RECEITAS**

RECEITAS				
DESCRIÇÃO	30-nov-17	30-nov-18	Variação	
			Valor	%
RECEITAS CORRENTES				
01 - Impostos directos	17.310,30	17.397,74	87,44	0,5%
02 - Impostos indirectos	92.381,42	98.712,93	6.331,51	6,9%
04 - Taxas, multas e out.penalidades	8.348,10	7.823,59	-524,51	-6,3%
05 - Rendimentos de propriedade	24,09	0,00	-24,09	-100,0%
06 - Transferências correntes	633.532,97	638.580,26	5.047,29	0,8%
07 - Venda de bens e serv.correntes	13.054,38	14.528,27	1.473,89	11,3%
08 - Outras receitas correntes	7.959,89	13.410,69	5.450,80	68,5%
TOTAL RECEITAS CORRENTES	772.611,15	790.453,48	17.842,33	2,3%
RECEITAS DE CAPITAL				
09 - Vendas de bens de Investimento	0,00	0,00	0,00	0,0%
10 - Transferências de capital	0,00	0,00	0,00	100,0%
TOTAL RECEITAS CAPITAL	0,00	0,00	0,00	100,0%
OUTRAS RECEITAS				
15 - Outras Receitas	0,64	619,87	619,23	100,0%
TOTAL DE OUTRAS RECEITAS	0,64	619,87	619,23	100,0%
TOTAL DAS RECEITAS	772.611,79	791.073,35	18.461,56	2,4%

Mapa comparativo da realização das Receitas em relação ao período homólogo de 2017

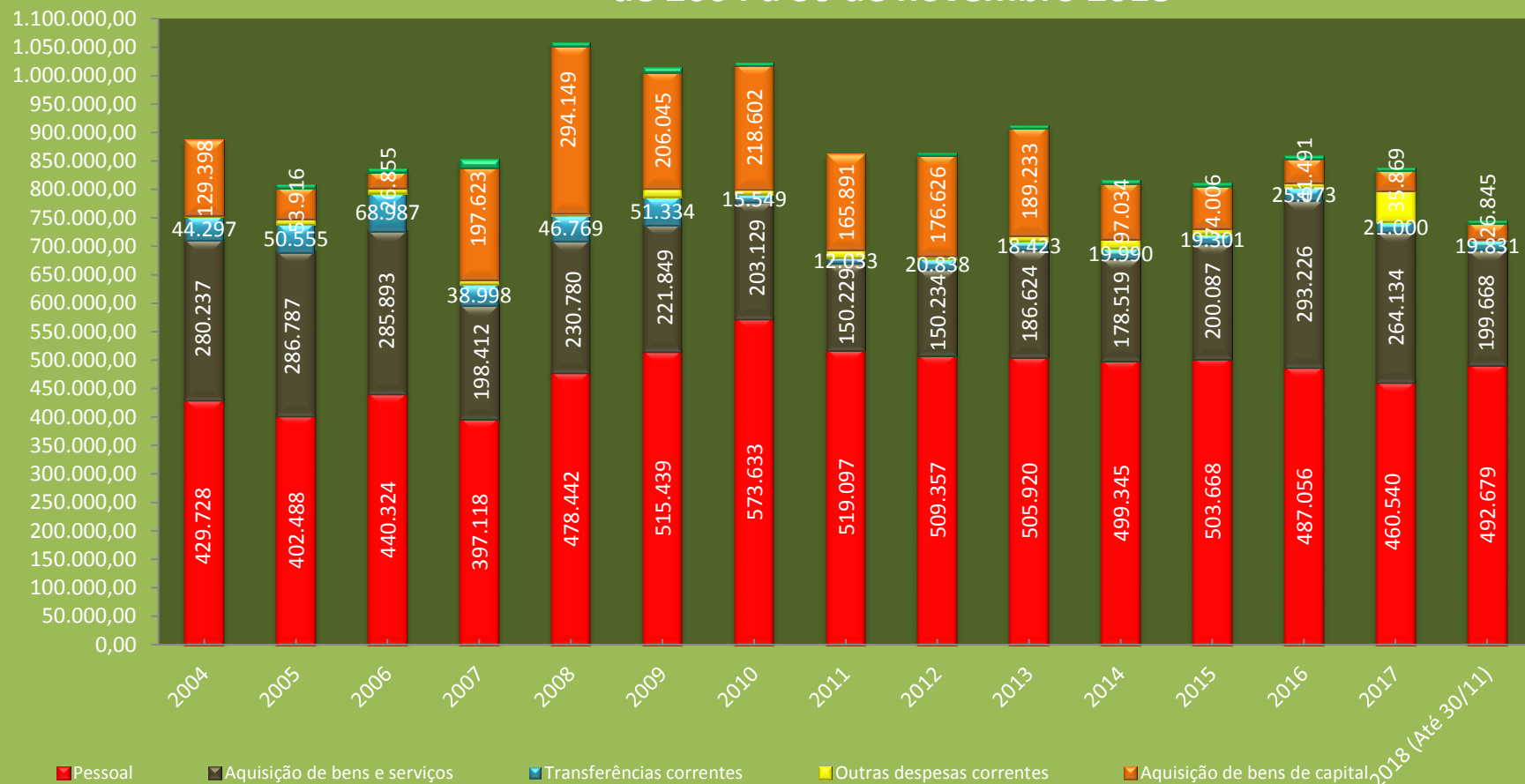


**ANÁLISE PERIÓDICA DA INFORMAÇÃO CONTABILÍSTICA
EM 30 DE NOVEMBRO DE 2018**

PONTOS DE ANÁLISE	Valores e percentagens	
RECEITAS		
<u>Receitas executadas</u>		
Correntes	790.453,48	
Capital	0,00	
Outras receitas	619,87	
Receitas - sem saldo inicial	791.073,35	
Utilização do Saldo ano anterior	81.186,47	
Receitas totais	872.259,82	
<u>Grau de execução Orçamental</u>		
Orçamento Inicial	798.320,00	
Receitas Cobradas	791.073,35	
Grau de execução	99,09%	
<u>Estrutura das Receitas Cobradas</u>		Estrutura a nível nacional (a)
Receitas Próprias	152.493,09	19,28%
Transferencias Adm Central	160.846,98	20,33%
Outras Transferencias	15.460,51	1,95%
Transferencias Adm. Local	462.272,77	58,44%
Receitas sem saldo ano anterior	791.073,35	100,00%
Utilização do Saldo ano anterior	81.186,47	
Receitas totais	872.259,82	

(a) "Este resultado mostra a elevada dependência das Freguesias em relação às transferências obtidas da Administração local e central, cujos dados foram obtidos através de estudos possíveis levados a cabo pelos responsáveis que possibilitaram a publicação do Anuário das Freguesias Portuguesas que consideram como expectável que este resultado reflita a realidade da maioria das Freguesias.

EVOLUÇÃO DAS DESPESAS de 2004 a 30 de novembro 2018

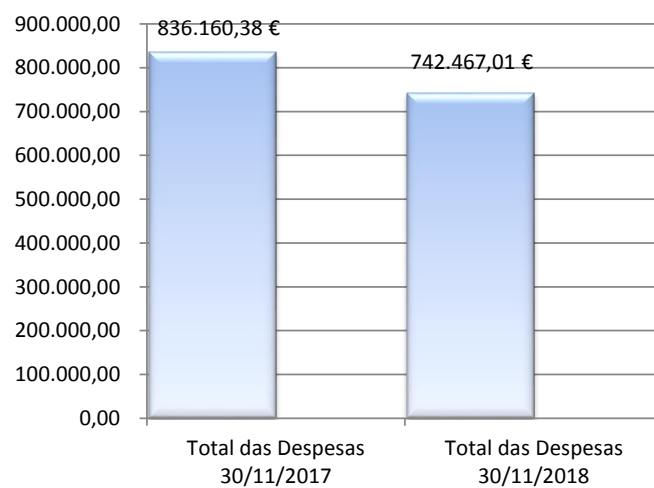


**Mapa comparativo das despesas
em relação ao período homólogo de 2017**

RESUMO DAS DESPESAS

DESPESAS				
DESCRIÇÃO	30-nov-17	30-nov-18	Variação	
			Valor	%
<u>DESPESAS CORRENTES</u>				
01 - Despesas com o pessoal	460.540,07	492.678,94	32.138,87	7,0%
02 - Aquisição de bens e serviços	264.133,72	199.668,20	-64.465,52	-24,4%
03 - Juros e outros encargos	0,00	0,00	0,00	0,0%
04 - Transferências correntes	20.999,98	19.831,25	-1.168,73	-5,6%
06 - Outras despesas correntes	52.618,06	1.943,21	-50.674,85	-96,3%
TOTAL DESP.CORRENTES	798.291,83	714.121,60	-84.170,23	-10,5%
<u>DESPESAS DE CAPITAL</u>				
07 - Aquisição de bens de capital	35.868,55	26.845,41	-9.023,14	-25,2%
08 - Transferencias de capital	2.000,00	1.500,00	-500,00	0,0%
TOTAL DAS DESPESAS DE CAPITAL	37.868,55	28.345,41	-9.523,14	-25,1%
TOTAL DAS DESPESAS	836.160,38	742.467,01	-93.693,37	-11,2%

Mapa comparativo da realização das Despesas em relação ao período homólogo de 2017



**ANÁLISE PERIÓDICA DA INFORMAÇÃO
CONTABILÍSTICA EM 30 DE NOVEMBRO DE 2018**


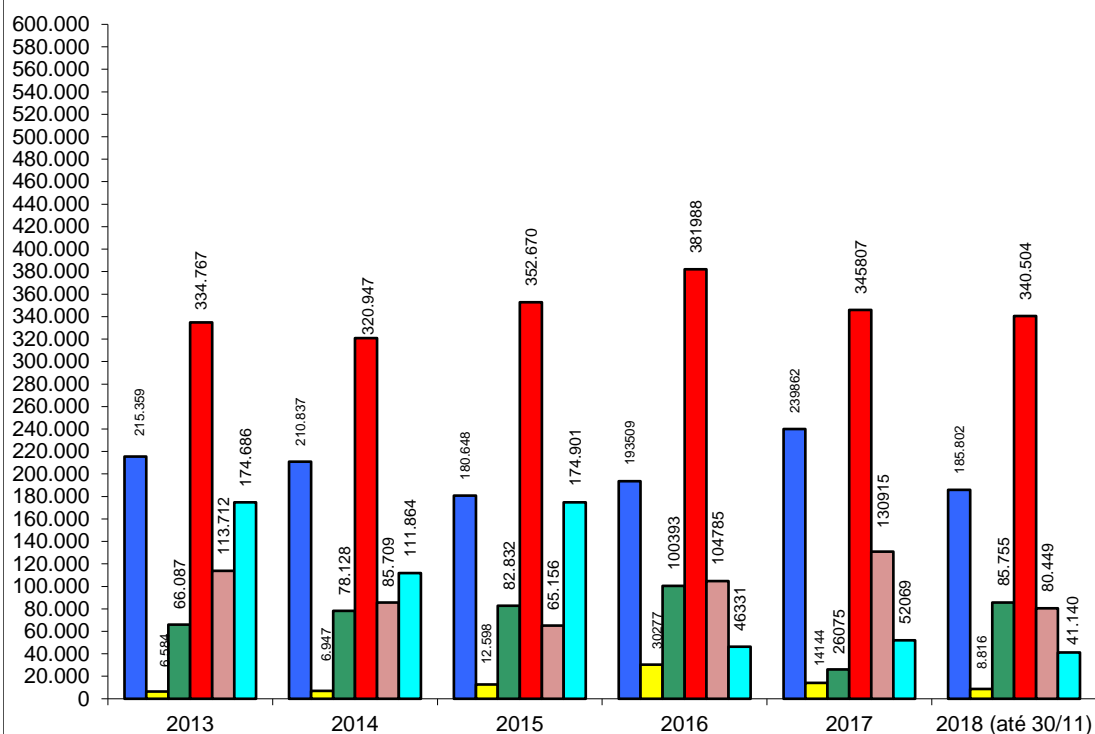
PONTOS DE ANÁLISE	Valores e percentagens		
DESPESAS			
<u>Despesa executada (correntes e capital)</u>			
Correntes	714.121,60		
Capital	28.345,41		
Despesas totais	742.467,01		
<u>Grau de execução Orçamental</u>			
Orçamento Inicial	798.320,00		
Despesas pagas	742.467,01		
Grau de execução	93,00%		
<u>Estrutura das Despesas Pagas</u>			Estrutura a nível nacional (a)
Pessoal	492.678,94	66,36%	43,30%
Bens e Serviços	199.668,20	26,89%	31,30%
Juros e encargos	0,00	0,00%	0,00%
Transferências correntes	19.831,25	2,67%	6,00%
Outras despesas correntes	1.943,21	0,26%	2,40%
Total das despesas correntes	714.121,60	96,18%	83,00%
Aquisição de bens de capital	26.845,41	3,62%	16,30%
Transferências de capital	1.500,00	0,20%	0,40%
Outras despesas de capital		0,00%	0,30%
Total das despesas de capital	28.345,41	3,82%	17,00%
Despesas totais	742.467,01	100,00%	100,00%

(a) Os resultados do estudo, a nível global das Freguesias, mostram que as despesas com pessoal representam as despesas com um peso mais significativo face à despesa total realizada, seguindo-se as despesas com a aquisição de bens e serviços, com 31,3%, e as despesas com a aquisição de bens de capital (16,30%). "Este resultado é independente da dimensão das freguesias. O elevado peso das despesas com pessoal é coerente com a realidade da estrutura de custos das entidades do sector terciário, nomeadamente da Administração Pública." Dizem os autores do Anuário das Freguesias Portuguesas.

**ANÁLISE PERIÓDICA DA INFORMAÇÃO
CONTABILÍSTICA EM 30 DE NOVEMBRO DE 2018**

PONTOS DE ANÁLISE	Valores e percentagens	
COMPETÊNCIAS DESCENTRALIZADAS		
<u>Grau de execução Orçamental</u> <u>das competências delegadas (Lei 75/2013)</u>		
Integradas no Acordo de Execução		
Orçamento/ 2018	422.777,24	
Executado - controlo orçamental c.custo	404.008,02	95,56%
Integradas no Contrato Interadministrativo		
Orçamento/ 2018	83.311,72	
Executado - controlo orçamental c.custo	80.158,13	96,21%
Totais Gerais		
Valores descentralizados (Orçamentados)	506.088,96	
Valores executados Custos Diretos(orçamento)	484.166,15	95,67%

**EVOLUÇÃO DAS DESPESAS
SEGUNDO CLASSIFICAÇÃO FUNCIONAL**



2.3. Evolução da Execução Orçamental – Análise detalhada

Neste subcapítulo são expostos os mapas extraídos diretamente do software oficial, cuja leitura nos permite uma análise analítica desenvolvida sobre as receitas e as despesas realizadas segundo a classificação económica, com leituras das despesas enquadradas nas respetivas classificações orgânicas ou acumuladas somente na classificação económica como se o orçamento não contemplasse qualquer classificação orgânica.

Os mapas de execução orçamental das despesas e das receitas articulam-se com o de fluxos de caixa e permitem acompanhar, de forma pormenorizada, todo o processo de realização das despesas e de arrecadação das receitas.

Constam destes mapas os diversos níveis de observação que vão desde as rubricas agrupadoras por capítulos a rubricas de lançamento.

Classificação Inicial: 0102020000 Final: 999999999999999999

Ano: 2018

Data inicial: 01/01/2018 Final: 30/11/2018

Unidade (EUR)

CLASSIFICAÇÃO ECONÓMICA		Previsões corrigidas	Receitas por cobrar no início do ano	Receitas liquidadas	Liquidações anuladas	Receitas cobradas brutas	Reembolsos restituições		Receita cobrada liquida	Receita por cobrar no final do ano	Grau exec. orçamental receitas
Código	Descrição						Emitidos	Pagos			
010000000	Impostos Directos	21.500,00	0,00	17.397,74	0,00	17.397,74	0,00	0,00	17.397,74	0,00	80,92
010200000	Outros	21.500,00	0,00	17.397,74	0,00	17.397,74	0,00	0,00	17.397,74	0,00	80,92
0102020000	Imposto Municipal sobre Imóveis	21.500,00	0,00	17.397,74	0,00	17.397,74	0,00	0,00	17.397,74	0,00	80,92
020000000	Impostos indirectos	88.803,00	0,00	98.712,93	0,00	98.712,93	0,00	0,00	98.712,93	0,00	111,16
020200000	Outros	88.803,00	0,00	98.712,93	0,00	98.712,93	0,00	0,00	98.712,93	0,00	111,16
020206000	Impostos indirectos específicos das autarquias locais	88.803,00	0,00	98.712,93	0,00	98.712,93	0,00	0,00	98.712,93	0,00	111,16
0202060100	Mercados e feiras	5.800,00	0,00	4.656,79	0,00	4.656,79	0,00	0,00	4.656,79	0,00	80,29
0202060300	Ocupação da via pública	28.000,00	0,00	26.367,68	0,00	26.367,68	0,00	0,00	26.367,68	0,00	94,17
0202060400	Canídeos	1,00	0,00	0,00	0,00	0,00	0,00	0,00	0,00	0,00	0,00
0202060500	Publicidade	55.000,00	0,00	67.338,12	0,00	67.338,12	0,00	0,00	67.338,12	0,00	122,43
0202060900	Certificação de documentos	1,00	0,00	78,03	0,00	78,03	0,00	0,00	78,03	0,00	7.803,00
0202069900	Outros	1,00	0,00	272,31	0,00	272,31	0,00	0,00	272,31	0,00	27.231,00
040000000	Taxas, multas e outras penalidades	8.657,00	0,00	7.823,59	0,00	7.823,59	0,00	0,00	7.823,59	0,00	90,37
040100000	Taxas	8.555,00	0,00	7.728,79	0,00	7.728,79	0,00	0,00	7.728,79	0,00	90,34
040123000	Taxas específicas das autarquias locais	8.555,00	0,00	7.728,79	0,00	7.728,79	0,00	0,00	7.728,79	0,00	90,34
0401230100	Mercados e feiras	4,00	0,00	0,00	0,00	0,00	0,00	0,00	0,00	0,00	0,00
0401230300	Ocupação da via pública	1.500,00	0,00	649,52	0,00	649,52	0,00	0,00	649,52	0,00	43,30
0401230400	Canídeos	5.000,00	0,00	4.878,02	0,00	4.878,02	0,00	0,00	4.878,02	0,00	97,56
0401230800	Certificação de documentos	50,00	0,00	0,00	0,00	0,00	0,00	0,00	0,00	0,00	0,00
0401230900	Atestados	2.000,00	0,00	2.201,25	0,00	2.201,25	0,00	0,00	2.201,25	0,00	110,06
0401239900	Outras	1,00	0,00	0,00	0,00	0,00	0,00	0,00	0,00	0,00	0,00
040200000	Multas e outras penalidades	102,00	0,00	94,80	0,00	94,80	0,00	0,00	94,80	0,00	92,94
0402010000	Juros de mora	100,00	0,00	94,80	0,00	94,80	0,00	0,00	94,80	0,00	94,80
0402040000	Coimas e penalidades por contra-ordenações	1,00	0,00	0,00	0,00	0,00	0,00	0,00	0,00	0,00	0,00
0402990000	Multas e penalidades diversas	1,00	0,00	0,00	0,00	0,00	0,00	0,00	0,00	0,00	0,00
050000000	Rendimentos da propriedade	50,00	0,00	0,00	0,00	0,00	0,00	0,00	0,00	0,00	0,00
050200000	Juros - Sociedades financeiras	50,00	0,00	0,00	0,00	0,00	0,00	0,00	0,00	0,00	0,00
0502010000	Bancos e outras instituições financeiras	50,00	0,00	0,00	0,00	0,00	0,00	0,00	0,00	0,00	0,00
060000000	Transferências correntes	638.830,68	0,00	638.580,26	0,00	638.580,26	0,00	0,00	638.580,26	0,00	93,38
060300000	Administração central	165.397,00	0,00	160.846,98	0,00	160.846,98	0,00	0,00	160.846,98	0,00	97,25
060301000	Estado	165.397,00	0,00	160.846,98	0,00	160.846,98	0,00	0,00	160.846,98	0,00	97,25
0603010400	Fundo de Financiamento das Freguesias	132.396,00	0,00	129.543,67	0,00	129.543,67	0,00	0,00	129.543,67	0,00	97,85
0603010500	DGAL - Regime permanencia	33.000,00	0,00	31.303,31	0,00	31.303,31	0,00	0,00	31.303,31	0,00	94,86
0603019900	Outras	1,00	0,00	0,00	0,00	0,00	0,00	0,00	0,00	0,00	0,00
060500000	Administração local	513.432,68	0,00	462.272,77	0,00	462.272,77	0,00	0,00	462.272,77	0,00	90,04
060501000	Continente	513.432,68	0,00	462.272,77	0,00	462.272,77	0,00	0,00	462.272,77	0,00	90,04
0605010100	C.M. VFXIRA - Acordos de Execução	422.777,38	0,00	385.123,41	0,00	385.123,41	0,00	0,00	385.123,41	0,00	91,09
0605010200	C.M. VFXIRA - Contratos Interadministrativos	90.651,30	0,00	77.149,36	0,00	77.149,36	0,00	0,00	77.149,36	0,00	85,11
0605010300	C.M. VFXIRA - Outras	2,00	0,00	0,00	0,00	0,00	0,00	0,00	0,00	0,00	0,00
0605019900	Outras Transferências	2,00	0,00	0,00	0,00	0,00	0,00	0,00	0,00	0,00	0,00

Classificação Inicial: 0102020000 Final: 999999999999999999

Ano: 2018

Data inicial: 01/01/2018 Final: 30/11/2018

Unidade (EUR)

CLASSIFICAÇÃO ECONÓMICA		Previsões corrigidas	Receitas por cobrar no início do ano	Receitas liquidadas	Liquidações anuladas	Receitas cobradas brutas	Reembolsos restituições		Receita cobrada liquida	Receita por cobrar no final do ano	Grau exec. orçamental receitas
Código	Descrição						Emitidos	Pagos			
060600000	Segurança social	5.001,00	0,00	15.460,51	0,00	15.460,51	0,00	0,00	15.460,51	0,00	309,15
060604000	Outras transferências	5.001,00	0,00	15.460,51	0,00	15.460,51	0,00	0,00	15.460,51	0,00	309,15
0606040100	Instituto Emprego e Formação Profissional	5.000,00	0,00	15.460,51	0,00	15.460,51	0,00	0,00	15.460,51	0,00	309,21
0606049900	Outras	1,00	0,00	0,00	0,00	0,00	0,00	0,00	0,00	0,00	0,00
070000000	Venda de bens e serviços correntes	14.661,00	0,00	14.528,27	0,00	14.528,27	0,00	0,00	14.528,27	0,00	99,09
070100000	Venda de bens	101,00	0,00	1.340,15	0,00	1.340,15	0,00	0,00	1.340,15	0,00	1.326,88
0701030000	Publicações e impressos	1,00	0,00	9,60	0,00	9,60	0,00	0,00	9,60	0,00	960,00
0701050000	Bens inutilizados	100,00	0,00	1.330,55	0,00	1.330,55	0,00	0,00	1.330,55	0,00	1.330,55
070200000	Serviços	14.554,00	0,00	13.187,32	0,00	13.187,32	0,00	0,00	13.187,32	0,00	90,61
070208000	Serviços sociais, recreativos, culturais e de desporto	102,00	0,00	0,00	0,00	0,00	0,00	0,00	0,00	0,00	0,00
070208030	Serviços culturais	51,00	0,00	0,00	0,00	0,00	0,00	0,00	0,00	0,00	0,00
0702080302	Casa da Juventude	50,00	0,00	0,00	0,00	0,00	0,00	0,00	0,00	0,00	0,00
0702080399	Outros	1,00	0,00	0,00	0,00	0,00	0,00	0,00	0,00	0,00	0,00
0702080500	Cedência de instalações	50,00	0,00	0,00	0,00	0,00	0,00	0,00	0,00	0,00	0,00
0702089900	Outros	1,00	0,00	0,00	0,00	0,00	0,00	0,00	0,00	0,00	0,00
070209000	Serviços específicos das autarquias	14.452,00	0,00	13.187,32	0,00	13.187,32	0,00	0,00	13.187,32	0,00	91,25
0702090200	Resíduos sólidos	700,00	0,00	0,00	0,00	0,00	0,00	0,00	0,00	0,00	0,00
0702090500	Cemitérios	13.750,00	0,00	13.185,72	0,00	13.185,72	0,00	0,00	13.185,72	0,00	95,90
0702090700	Parques de estacionamento	1,00	0,00	0,00	0,00	0,00	0,00	0,00	0,00	0,00	0,00
0702099900	Outros	1,00	0,00	1,60	0,00	1,60	0,00	0,00	1,60	0,00	160,00
070300000	Rendas	6,00	0,00	0,80	0,00	0,80	0,00	0,00	0,80	0,00	13,33
0703010000	Habitacões	5,00	0,00	0,80	0,00	0,80	0,00	0,00	0,80	0,00	16,00
0703990000	Outras	1,00	0,00	0,00	0,00	0,00	0,00	0,00	0,00	0,00	0,00
080000000	Outras receitas correntes	7.854,00	0,00	13.410,69	0,00	13.410,69	0,00	0,00	13.410,69	0,00	170,75
080100000	Outras	7.854,00	0,00	13.410,69	0,00	13.410,69	0,00	0,00	13.410,69	0,00	170,75
080199000	Outras	7.854,00	0,00	13.410,69	0,00	13.410,69	0,00	0,00	13.410,69	0,00	170,75
0801990100	Indemnizações por deterioração, roubo e extravio de bens patrimoniais	1,00	0,00	0,00	0,00	0,00	0,00	0,00	0,00	0,00	0,00
0801990200	Indemnizações de estragos provocados por outrém em viaturas ou em quaisquer	1,00	0,00	0,00	0,00	0,00	0,00	0,00	0,00	0,00	0,00
0801990500	Donativos e Ofertas de Empresas	1,00	0,00	0,00	0,00	0,00	0,00	0,00	0,00	0,00	0,00
0801990600	Donativos de Particulares	1,00	0,00	0,00	0,00	0,00	0,00	0,00	0,00	0,00	0,00
0801990700	Indemnizações de C. Seguros	500,00	0,00	5.245,89	0,00	5.245,89	0,00	0,00	5.245,89	0,00	1.049,18
0801999900	Diversas	7.350,00	0,00	8.164,80	0,00	8.164,80	0,00	0,00	8.164,80	0,00	111,09
100000000	Transferências de capital	5,00	0,00	0,00	0,00	0,00	0,00	0,00	0,00	0,00	0,00
100500000	Administração local	5,00	0,00	0,00	0,00	0,00	0,00	0,00	0,00	0,00	0,00
100501000	Continente	5,00	0,00	0,00	0,00	0,00	0,00	0,00	0,00	0,00	0,00
1005010200	C.M. VFXIRA - Obras	5,00	0,00	0,00	0,00	0,00	0,00	0,00	0,00	0,00	0,00
150000000	Reposições não abatidas nos pagamentos	5,00	0,00	619,87	0,00	619,87	0,00	0,00	619,87	0,00	12.397,40
150100000	Reposições não abatidas nos pagamentos	5,00	0,00	619,87	0,00	619,87	0,00	0,00	619,87	0,00	12.397,40

Classificação Inicial: 0102020000 Final: 999999999999999999

Ano: 2018

Data inicial: 01/01/2018 Final: 30/11/2018

Unidade (EUR)

CLASSIFICAÇÃO ECONÓMICA		Previsões corrigidas	Receitas por cobrar no início do ano	Receitas liquidadas	Liquidações anuladas	Receitas cobradas brutas	Reembolsos restituições		Receita cobrada liquida	Receita por cobrar no final do ano	Grau exec. orçamental receitas
Código	Descrição						Emitidos	Pagos			
1501010000	Reposições não abatidas nos pagamentos	5,00	0,00	619,87	0,00	619,87	0,00	0,00	619,87	0,00	12.397,40
	Sub-Total das Receitas Orçamentais	825.365,68	0,00	791.073,35	0,00	791.073,35	0,00	0,00	791.073,35	0,00	95,85
1600000000	Saldo da gerência anterior	81.186,47	0,00	81.186,47	0,00	81.186,47	0,00	0,00	81.186,47	0,00	100,00
1601000000	Saldo orçamental	81.186,47	0,00	81.186,47	0,00	81.186,47	0,00	0,00	81.186,47	0,00	100,00
1601010000	Na posse do serviço	81.186,47	0,00	81.186,47	0,00	81.186,47	0,00	0,00	81.186,47	0,00	100,00
	Total Saldo da Gerência Anterior	81.186,47	0,00	81.186,47	0,00	81.186,47	0,00	0,00	81.186,47	0,00	100,00
	Total Geral	906.552,15	0,00	872.259,82	0,00	872.259,82	0,00	0,00	872.259,82	0,00	96,22

Código Orgânico: 020000 SECRETARIA E ADMINISTRAÇÃO GERAL

Classificação inicial:0100000000 Final:999999999999999999999999

Ano:2018

Data inicial: 01/01/2018

Final: 30/11/2018

(Unidade:EUR)

CLASSIFICAÇÃO ECONÓMICA		Dotações Corrigidas	Compromissos assumidos			Despesas Pagas	Diferenças			Grau exerc. orçamental despesas
Código	Descrição		Exercício	Exercícios futuros	Total		Dotação não comprometida	Saldo	Comp. por pagar	
0202130000	Deslocações e estadas	50,00	0,00	0,00	0,00	0,00	50,00	50,00	0,00	0,00
0202140000	Estudos, pareceres, projectos e consultadoria	1,00	0,00	0,00	0,00	0,00	1,00	1,00	0,00	0,00
0202149900	Outros	1,00	0,00	0,00	0,00	0,00	1,00	1,00	0,00	0,00
0202150000	Formação	50,00	0,00	0,00	0,00	0,00	50,00	50,00	0,00	0,00
0202180000	Vigilância e segurança	1.000,00	1.000,00	0,00	1.000,00	970,68	0,00	29,32	29,32	97,07
0202190000	Assistência técnica	12.200,00	10.896,99	0,00	10.896,99	9.546,11	1.303,01	2.653,89	1.350,88	78,25
0202220000	Serviços de saúde	350,00	200,00	0,00	200,00	84,21	150,00	265,79	115,79	24,06
0202220100	Medicina no Trabalho	350,00	200,00	0,00	200,00	84,21	150,00	265,79	115,79	24,06
0202240000	Encargos de cobrança de receitas	1,00	0,00	0,00	0,00	0,00	1,00	1,00	0,00	0,00
0600000000	Outras despesas correntes	600,00	400,00	0,00	400,00	384,51	200,00	215,49	15,49	64,08
0602000000	Diversas	600,00	400,00	0,00	400,00	384,51	200,00	215,49	15,49	64,08
0602030000	Outras	600,00	400,00	0,00	400,00	384,51	200,00	215,49	15,49	64,08
0602030400	Serviços bancários	500,00	400,00	0,00	400,00	384,51	100,00	115,49	15,49	76,90
0602030500	Outras	100,00	0,00	0,00	0,00	0,00	100,00	100,00	0,00	0,00
0602030509	Outras	100,00	0,00	0,00	0,00	0,00	100,00	100,00	0,00	0,00
0700000000	Aquisição de bens de capital	2.000,00	862,43	0,00	862,43	0,00	1.137,57	2.000,00	862,43	0,00
0701000000	Investimentos	2.000,00	862,43	0,00	862,43	0,00	1.137,57	2.000,00	862,43	0,00
0701070000	Equipamento de informática	1.100,00	862,43	0,00	862,43	0,00	237,57	1.100,00	862,43	0,00
0701080000	Software Informático	500,00	0,00	0,00	0,00	0,00	500,00	500,00	0,00	0,00
0701090000	Equipamento administrativo	400,00	0,00	0,00	0,00	0,00	400,00	400,00	0,00	0,00
0701090100	Equipamento administrativo	400,00	0,00	0,00	0,00	0,00	400,00	400,00	0,00	0,00
Total / Transporte: 020000		156.265,00	138.003,66	0,00	138.003,66	133.175,20	18.261,34	23.089,80	4.828,46	85,22
Total Geral / Transporte		261.325,47	222.740,27	0,00	222.740,27	212.859,61	38.585,20	48.465,86	9.880,66	81,45

Código Orgânico: 040000 EQ. URBANO, AMBIENTE E SANEAMENTO BÁSICO

Classificação inicial:0100000000 Final:999999999999999999999999

Ano:2018

Data inicial: 01/01/2018

Final: 30/11/2018

(Unidade:EUR)

CLASSIFICAÇÃO ECONÓMICA		Dotações Corrigidas	Compromissos assumidos			Despesas Pagas	Diferenças			Grau exerc. orçamental despesas
Código	Descrição		Exercício	Exercícios futuros	Total		Dotação não comprometida	Saldo	Comp. por pagar	
010000000	Despesas com o pessoal	323.041,68	286.199,03	0,00	286.199,03	280.121,45	36.842,65	42.920,23	6.077,58	86,71
010100000	Remunerações certas e permanentes	245.589,68	218.548,34	0,00	218.548,34	218.548,34	27.041,34	27.041,34	0,00	88,99
010104000	Pessoal dos quadros - Regime de contrato individual de trabalho	160.137,68	146.421,72	0,00	146.421,72	146.421,72	13.715,96	13.715,96	0,00	91,43
010104010	Pessoal em funções	160.135,68	146.421,72	0,00	146.421,72	146.421,72	13.713,96	13.713,96	0,00	91,44
010104020	Alterações obrigatórias de posicionamento remuneratório	1,00	0,00	0,00	0,00	0,00	1,00	1,00	0,00	0,00
010104030	Alterações facultativas de posicionamento remuneratório	1,00	0,00	0,00	0,00	0,00	1,00	1,00	0,00	0,00
010106000	Pessoal contratado a termo	7.400,00	0,00	0,00	0,00	0,00	7.400,00	7.400,00	0,00	0,00
010106010	Pessoal em funções	7.400,00	0,00	0,00	0,00	0,00	7.400,00	7.400,00	0,00	0,00
010108000	Pessoal aguardando aposentação	51,00	7,88	0,00	7,88	7,88	43,12	43,12	0,00	15,45
010109000	Pessoal em qualquer outra situação	25.000,00	21.959,68	0,00	21.959,68	21.959,68	3.040,32	3.040,32	0,00	87,84
010112000	Suplementos e prémios	1,00	0,00	0,00	0,00	0,00	1,00	1,00	0,00	0,00
010113000	Subsídio de refeição	25.000,00	22.686,12	0,00	22.686,12	22.686,12	2.313,88	2.313,88	0,00	90,74
010114000	Subsídio de férias e de Natal	27.500,00	27.472,94	0,00	27.472,94	27.472,94	27,06	27,06	0,00	99,90
010115000	Remunerações por doença e maternidade / paternidade	500,00	0,00	0,00	0,00	0,00	500,00	500,00	0,00	0,00
010200000	Abonos variáveis ou eventuais	6.001,00	5.542,49	0,00	5.542,49	5.542,49	458,51	458,51	0,00	92,36
010202000	Horas extraordinárias	6.000,00	5.542,49	0,00	5.542,49	5.542,49	457,51	457,51	0,00	92,37
010213000	Outros suplementos e prémios	1,00	0,00	0,00	0,00	0,00	1,00	1,00	0,00	0,00
010213010	Prémios de Desempenho	1,00	0,00	0,00	0,00	0,00	1,00	1,00	0,00	0,00
010300000	Segurança social	71.451,00	62.108,20	0,00	62.108,20	56.030,62	9.342,80	15.420,38	6.077,58	78,42
010301000	Encargos com a saúde	10.000,00	8.898,78	0,00	8.898,78	8.687,75	1.101,22	1.312,25	211,03	86,88
010303000	Subsídio familiar a criança e jovens	2.700,00	2.209,42	0,00	2.209,42	2.209,42	490,58	490,58	0,00	81,83
010304000	Outras prestações familiares	1,00	0,00	0,00	0,00	0,00	1,00	1,00	0,00	0,00
010305000	Contribuições para a segurança social	52.750,00	45.000,00	0,00	45.000,00	39.240,62	7.750,00	13.509,38	5.759,38	74,39
Total / Transporte: 040000		264.291,68	235.199,03	0,00	235.199,03	234.988,00	29.092,65	29.303,68	211,03	88,91
Total Geral / Transporte		586.477,15	507.160,41	0,00	507.160,41	495.089,82	79.316,74	91.387,33	12.070,59	84,42

Código Orgânico: 040000 EQ. URBANO, AMBIENTE E SANEAMENTO BÁSICO

Classificação inicial:0100000000 Final:999999999999999999999999

Ano:2018

Data inicial: 01/01/2018

Final: 30/11/2018

(Unidade:EUR)

CLASSIFICAÇÃO ECONÓMICA		Dotações Corrigidas	Compromissos assumidos			Despesas Pagas	Diferenças			Grau exerc. orçamental despesas
Código	Descrição		Exercício	Exercícios futuros	Total		Dotação não comprometida	Saldo	Comp. por pagar	
0103050200	Segurança Social do pessoal em regime de contrato de trabalho em funções públicas	52.750,00	45.000,00	0,00	45.000,00	39.240,62	7.750,00	13.509,38	5.759,38	74,39
0103050201	Caixa Geral de Aposentações	32.500,00	30.000,00	0,00	30.000,00	25.326,03	2.500,00	7.173,97	4.673,97	77,93
0103050202	Segurança Social - Regime Geral	20.250,00	15.000,00	0,00	15.000,00	13.914,59	5.250,00	6.335,41	1.085,41	68,71
0103090000	Seguros	6.000,00	6.000,00	0,00	6.000,00	5.892,83	0,00	107,17	107,17	98,21
0103090100	Seguros de Acidentes de trabalho	6.000,00	6.000,00	0,00	6.000,00	5.892,83	0,00	107,17	107,17	98,21
0200000000	Aquisição de bens e serviços	112.250,00	98.394,63	0,00	98.394,63	81.230,85	13.855,37	31.019,15	17.163,78	72,37
0201000000	Aquisição de bens	36.710,00	30.805,88	0,00	30.805,88	29.097,12	5.904,12	7.612,88	1.708,76	79,26
0201020000	Combustíveis e lubrificantes	11.300,00	9.887,12	0,00	9.887,12	9.391,49	1.412,88	1.908,51	495,63	83,11
0201020100	Gasolina	3.000,00	2.850,00	0,00	2.850,00	2.734,32	150,00	265,68	115,68	91,14
0201020200	Gasóleo	7.200,00	6.500,00	0,00	6.500,00	6.120,05	700,00	1.079,95	379,95	85,00
0201029900	Outros	1.100,00	537,12	0,00	537,12	537,12	562,88	562,88	0,00	48,83
0201040000	Limpeza e higiene	3.700,00	3.586,11	0,00	3.586,11	3.582,05	113,89	117,95	4,06	96,81
0201070000	Vestuário e artigos pessoais	4.500,00	2.400,39	0,00	2.400,39	1.520,06	2.099,61	2.979,94	880,33	33,78
0201120000	Material de transporte - Peças	3.500,00	2.946,19	0,00	2.946,19	2.929,01	553,81	570,99	17,18	83,69
0201140000	Outro material - Peças p/ sistemas de rega e outros	2.750,00	2.068,97	0,00	2.068,97	2.068,97	681,03	681,03	0,00	75,24
0201170000	Ferramentas e utensílios	2.000,00	1.850,26	0,00	1.850,26	1.736,07	149,74	263,93	114,19	86,80
0201210000	Outros bens	8.960,00	8.066,84	0,00	8.066,84	7.869,47	893,16	1.090,53	197,37	87,83
0201210300	Aquisição de bens para pequenas obras	6.960,00	6.080,04	0,00	6.080,04	6.055,05	879,96	904,95	24,99	87,00
0201219900	Outros	2.000,00	1.986,80	0,00	1.986,80	1.814,42	13,20	185,58	172,38	90,72
0202000000	Aquisição de serviços	75.540,00	67.588,75	0,00	67.588,75	52.133,73	7.951,25	23.406,27	15.455,02	69,01
0202010000	Encargos das instalações	2.500,00	2.496,17	0,00	2.496,17	2.257,40	3,83	242,60	238,77	90,30
0202020000	Limpeza e higiene	49.200,00	47.966,40	0,00	47.966,40	33.819,30	1.233,60	15.380,70	14.147,10	68,74
0202030000	Conservação de bens	19.300,00	14.332,97	0,00	14.332,97	13.537,97	4.967,03	5.762,03	795,00	70,14
0202030100	Conservação de Espaços Ajudinados	6.500,00	4.600,00	0,00	4.600,00	4.600,00	1.900,00	1.900,00	0,00	70,77
Total / Transporte: 040000		417.951,68	372.067,48	0,00	372.067,48	349.895,27	45.884,20	68.056,41	22.172,21	83,72
Total Geral / Transporte		740.137,15	644.028,86	0,00	644.028,86	609.997,09	96.108,29	130.140,06	34.031,77	82,42

Código Orgânico: 040000 EQ. URBANO, AMBIENTE E SANEAMENTO BÁSICO

Classificação inicial:0100000000 Final:999999999999999999999999

Ano:2018

Data inicial: 01/01/2018 Final: 30/11/2018

(Unidade:EUR)

CLASSIFICAÇÃO ECONÓMICA		Dotações Corrigidas	Compromissos assumidos			Despesas Pagas	Diferenças			Grau exerc. orçamental despesas
Código	Descrição		Exercício	Exercícios futuros	Total		Dotação não comprometida	Saldo	Comp. por pagar	
070100000	Investimentos	46.851,00	31.826,91	0,00	31.826,91	26.845,41	15.024,09	20.005,59	4.981,50	57,30
070104000	Construções diversas	11.501,00	6.903,42	0,00	6.903,42	6.903,42	4.597,58	4.597,58	0,00	60,02
070104130	Outros	11.501,00	6.903,42	0,00	6.903,42	6.903,42	4.597,58	4.597,58	0,00	60,02
0701041303	Mobiliário Urbano	11.501,00	6.903,42	0,00	6.903,42	6.903,42	4.597,58	4.597,58	0,00	60,02
070106000	Material de transporte	850,00	0,00	0,00	0,00	0,00	850,00	850,00	0,00	0,00
0701060200	Viaturas	850,00	0,00	0,00	0,00	0,00	850,00	850,00	0,00	0,00
070110000	Equipamento básico	34.500,00	24.923,49	0,00	24.923,49	19.941,99	9.576,51	14.558,01	4.981,50	57,80
0701100200	Outros	34.500,00	24.923,49	0,00	24.923,49	19.941,99	9.576,51	14.558,01	4.981,50	57,80
Total / Transporte: 040000		482.646,68	416.655,07	0,00	416.655,07	388.432,21	65.991,61	94.214,47	28.222,86	80,48
Total Geral / Transporte		804.832,15	688.616,45	0,00	688.616,45	648.534,03	116.215,70	156.298,12	40.082,42	80,58

CONTROLO ORÇAMENTAL - DESPESA

Classificação inicial: 010000000 Final: 9999999999999999999

Data: 04/12/2018

Data inicial: 01/01/2018 Final: 30/11/2018

CLASSIFICAÇÃO ECONÓMICA		Dotações Corrigidas	Compromissos assumidos			Despesas Pagas	Diferenças			Grau exerc. orçamenta
Código	Descrição		Exercício	Exercícios futuros	Total		Dotação não comprometida	Saldo	Comp. por pagar	
010000000	Despesas com o pessoal	563.033,68	502.334,79	0,00	502.334,79	492.678,94	60.698,89	70.354,74	9.655,85	87,50
010100000	Remunerações certas e permanentes	425.020,68	384.235,16	0,00	384.235,16	383.759,93	40.785,52	41.260,75	475,23	90,29
010101000	Titulares de órgãos de soberania e membros de órgãos autárquicos	26.100,00	23.838,65	0,00	23.838,65	23.838,65	2.261,35	2.261,35	0,00	91,34
010101010	Regime de permanencia	20.200,00	18.465,37	0,00	18.465,37	18.465,37	1.734,63	1.734,63	0,00	91,41
010101020	Sem Regime de permanencia	5.900,00	5.373,28	0,00	5.373,28	5.373,28	526,72	526,72	0,00	91,07
010104000	Pessoal dos quadros - Regime de contrato individual de trabalho	262.394,68	240.185,40	0,00	240.185,40	240.185,40	22.209,28	22.209,28	0,00	91,54
010104010	Pessoal em funções	262.385,68	240.185,40	0,00	240.185,40	240.185,40	22.200,28	22.200,28	0,00	91,54
010104020	Alterações obrigatórias de posicionamento remuneratório	4,00	0,00	0,00	0,00	0,00	4,00	4,00	0,00	0,00
010104030	Alterações facultativas de posicionamento remuneratório	4,00	0,00	0,00	0,00	0,00	4,00	4,00	0,00	0,00
010104040	Recrutamento de Pessoal para novos postos de trabalho	1,00	0,00	0,00	0,00	0,00	1,00	1,00	0,00	0,00
010106000	Pessoal contratado a termo	7.400,00	0,00	0,00	0,00	0,00	7.400,00	7.400,00	0,00	0,00
010106010	Pessoal em funções	7.400,00	0,00	0,00	0,00	0,00	7.400,00	7.400,00	0,00	0,00
010107000	Pessoal em regime de tarefa ou avença	11.100,00	10.663,54	0,00	10.663,54	10.188,31	436,46	911,69	475,23	91,79
010108000	Pessoal aguardando aposentação	51,00	7,88	0,00	7,88	7,88	43,12	43,12	0,00	15,45
010109000	Pessoal em qualquer outra situação	25.502,00	21.959,68	0,00	21.959,68	21.959,68	3.542,32	3.542,32	0,00	86,11
010111000	Representação	5.870,00	5.377,13	0,00	5.377,13	5.377,13	492,87	492,87	0,00	91,60
010112000	Suplementos e prémios	3,00	0,00	0,00	0,00	0,00	3,00	3,00	0,00	0,00
010113000	Subsídio de refeição	38.000,00	34.482,33	0,00	34.482,33	34.482,33	3.517,67	3.517,67	0,00	90,74
010114000	Subsídio de férias e de Natal	47.700,00	47.493,73	0,00	47.493,73	47.493,73	206,27	206,27	0,00	99,57
010115000	Remunerações por doença e maternidade / pater	900,00	226,82	0,00	226,82	226,82	673,18	673,18	0,00	25,20
010200000	Abonos variáveis ou eventuais	15.574,00	12.974,96	0,00	12.974,96	12.974,96	2.599,04	2.599,04	0,00	83,31
010202000	Horas extraordinárias	8.270,00	7.180,24	0,00	7.180,24	7.180,24	1.089,76	1.089,76	0,00	86,82
010205000	Abono para falhas	5.000,00	3.791,60	0,00	3.791,60	3.791,60	1.208,40	1.208,40	0,00	75,83
010213000	Outros suplementos e prémios	2.304,00	2.003,12	0,00	2.003,12	2.003,12	300,88	300,88	0,00	86,94
010213010	Prémios de Desempenho	4,00	0,00	0,00	0,00	0,00	4,00	4,00	0,00	0,00
010213020	Outros	2.300,00	2.003,12	0,00	2.003,12	2.003,12	296,88	296,88	0,00	87,09
Total / Transporte		438.294,68	395.207,00	0,00	395.207,00	394.731,77	43.087,68	43.562,91	475,23	90,06

CONTROLO ORÇAMENTAL - DESPESA

Classificação inicial: 010000000 Final: 9999999999999999999

Data: 04/12/2018

Data inicial: 01/01/2018 Final: 30/11/2018

CLASSIFICAÇÃO ECONÓMICA		Dotações Corrigidas	Compromissos assumidos			Despesas Pagas	Diferenças			Grau exerc. orçamenta
Código	Descrição		Exercício	Exercícios futuros	Total		Dotação não comprometida	Saldo	Comp. por pagar	
	transporte	438.294,68	395.207,00	0,00	395.207,00	394.731,77	43.087,68	43.562,91	475,23	90,06
0102130201	Senhas de Presença - Junta e Assembleia Freguesia	2.300,00	2.003,12	0,00	2.003,12	2.003,12	296,88	296,88	0,00	87,09
010300000	Segurança social	122.439,00	105.124,67	0,00	105.124,67	95.944,05	17.314,33	26.494,95	9.180,62	78,36
0103010000	Encargos com a saúde	20.760,00	13.883,58	0,00	13.883,58	13.357,65	6.876,42	7.402,35	525,93	64,34
0103030000	Subsídio familiar a criança e jovens	4.400,00	3.466,09	0,00	3.466,09	3.466,09	933,91	933,91	0,00	78,77
0103040000	Outras prestações familiares	4,00	0,00	0,00	0,00	0,00	4,00	4,00	0,00	0,00
0103050000	Contribuições para a segurança social	88.520,00	79.070,00	0,00	79.070,00	70.545,64	9.450,00	17.974,36	8.524,36	79,69
0103050200	Segurança Social do pessoal em regime de contrato de trabalho em funções	88.520,00	79.070,00	0,00	79.070,00	70.545,64	9.450,00	17.974,36	8.524,36	79,69
0103050201	Caixa Geral de Aposentações	59.270,00	55.270,00	0,00	55.270,00	48.815,11	4.000,00	10.454,89	6.454,89	82,36
0103050202	Segurança Social - Regime Geral	29.250,00	23.800,00	0,00	23.800,00	21.730,53	5.450,00	7.519,47	2.069,47	74,29
0103090000	Seguros	8.755,00	8.705,00	0,00	8.705,00	8.574,67	50,00	180,33	130,33	97,94
0103090100	Seguros de Acidentes de trabalho	8.755,00	8.705,00	0,00	8.705,00	8.574,67	50,00	180,33	130,33	97,94
0200000000	Aquisição de bens e serviços	260.372,00	225.044,13	0,00	225.044,13	199.668,20	35.327,87	60.703,80	25.375,93	76,69
0201000000	Aquisição de bens	70.740,00	61.200,07	0,00	61.200,07	58.643,16	9.539,93	12.096,84	2.556,91	82,90
0201020000	Combustíveis e lubrificantes	15.050,00	13.485,67	0,00	13.485,67	12.519,27	1.564,33	2.530,73	966,40	83,18
0201020100	Gasolina	3.000,00	2.850,00	0,00	2.850,00	2.734,32	150,00	265,68	115,68	91,14
0201020200	Gasóleo	10.850,00	10.000,00	0,00	10.000,00	9.149,28	850,00	1.700,72	850,72	84,33
0201029900	Outros	1.200,00	635,67	0,00	635,67	635,67	564,33	564,33	0,00	52,97
0201030000	Munições, explosivos e artificios	350,00	206,64	0,00	206,64	206,64	143,36	143,36	0,00	59,04
0201040000	Limpeza e higiene	4.750,00	4.078,06	0,00	4.078,06	4.074,00	671,94	676,00	4,06	85,77
0201070000	Vestuário e artigos pessoais	5.600,00	2.642,73	0,00	2.642,73	1.762,40	2.957,27	3.837,60	880,33	31,47
0201080000	Material de escritório	1.300,00	880,01	0,00	880,01	850,40	419,99	449,60	29,61	65,42
0201120000	Material de transporte - Peças	4.000,00	3.442,47	0,00	3.442,47	3.417,33	557,53	582,67	25,14	85,43
0201140000	Outro material - Peças p/ sistemas de rega e outros	2.750,00	2.068,97	0,00	2.068,97	2.068,97	681,03	681,03	0,00	75,24
0201150000	Prémios, condecorações e ofertas	3.600,00	3.566,92	0,00	3.566,92	3.537,92	33,08	62,08	29,00	98,28
0201170000	Ferramentas e utensílios	2.100,00	1.947,71	0,00	1.947,71	1.833,52	152,29	266,48	114,19	87,31
0201180000	Livros e documentação técnica	50,00	30,00	0,00	30,00	30,00	20,00	20,00	0,00	60,00
0201190000	Artigos honoríficos e de decoração	500,00	115,62	0,00	115,62	115,62	384,38	384,38	0,00	23,12
	Total / Transporte	603.083,68	534.799,59	0,00	534.799,59	523.095,01	68.284,09	79.988,67	11.704,58	86,74

CONTROLO ORÇAMENTAL - DESPESA

Classificação inicial: 010000000 Final: 999999999999999999

Data: 04/12/2018

Data inicial: 01/01/2018 Final: 30/11/2018

CLASSIFICAÇÃO ECONÓMICA		Dotações Corrigidas	Compromissos assumidos			Despesas Pagas	Diferenças			Grau exerc. orçamenta
Código	Descrição		Exercício	Exercícios futuros	Total		Dotação não comprometida	Saldo	Comp. por pagar	
	transporte	603.083,68	534.799,59	0,00	534.799,59	523.095,01	68.284,09	79.988,67	11.704,58	86,74
0201210000	Outros bens	30.690,00	28.735,27	0,00	28.735,27	28.227,09	1.954,73	2.462,91	508,18	91,97
0201210100	Desfile de Carnaval	500,00	426,59	0,00	426,59	371,24	73,41	128,76	55,35	74,25
0201210300	Aquisição de bens para pequenas obras	11.460,00	9.983,65	0,00	9.983,65	9.924,43	1.476,35	1.535,57	59,22	86,60
0201210400	Aquisição de bens para obras em Escolas	1.560,00	1.546,42	0,00	1.546,42	1.526,42	13,58	33,58	20,00	97,85
0201210600	Dia do Idoso	2.300,00	2.210,04	0,00	2.210,04	2.175,74	89,96	124,26	34,30	94,60
0201210700	Festas de Vialonga	7.370,00	7.363,91	0,00	7.363,91	7.363,91	6,09	6,09	0,00	99,92
0201210800	Caminhada da Mulher	1.900,00	1.848,44	0,00	1.848,44	1.848,44	51,56	51,56	0,00	97,29
0201210900	5ª. Feira da Espiga	750,00	726,41	0,00	726,41	726,41	23,59	23,59	0,00	96,85
0201211000	Comemorações do Aniversário do 25 Abril	100,00	65,63	0,00	65,63	65,63	34,37	34,37	0,00	65,63
0201219900	Outros	4.750,00	4.564,18	0,00	4.564,18	4.224,87	185,82	525,13	339,31	88,94
0202000000	Aquisição de serviços	189.632,00	163.844,06	0,00	163.844,06	141.025,04	25.787,94	48.606,96	22.819,02	74,37
0202010000	Encargos das instalações	13.750,00	13.373,67	0,00	13.373,67	12.003,23	376,33	1.746,77	1.370,44	87,30
0202020000	Limpeza e higiene	49.201,00	47.966,40	0,00	47.966,40	33.819,30	1.234,60	15.381,70	14.147,10	68,74
0202030000	Conservação de bens	24.050,00	14.599,59	0,00	14.599,59	13.804,59	9.450,41	10.245,41	795,00	57,40
0202030100	Conservação de Espaços Ajardinados	6.500,00	4.600,00	0,00	4.600,00	4.600,00	1.900,00	1.900,00	0,00	70,77
0202030200	Outras conservações e reparações	3.500,00	397,40	0,00	397,40	397,40	3.102,60	3.102,60	0,00	11,35
0202030300	Conservação e reparação de material de transporte - viaturas	1.500,00	477,42	0,00	477,42	477,42	1.022,58	1.022,58	0,00	31,83
0202030500	Conservação de máquinas e equipamentos	5.300,00	3.354,22	0,00	3.354,22	3.354,22	1.945,78	1.945,78	0,00	63,29
0202030600	Desmatação e limpeza de terrenos	5.800,00	5.659,85	0,00	5.659,85	4.864,85	140,15	935,15	795,00	83,88
0202039900	Outros	1.450,00	110,70	0,00	110,70	110,70	1.339,30	1.339,30	0,00	7,63
0202040000	Locação de edifícios	40,00	0,00	0,00	0,00	0,00	40,00	40,00	0,00	0,00
0202050000	Locação de material de informática	1.600,00	1.500,00	0,00	1.500,00	1.192,85	100,00	407,15	307,15	74,55
0202090000	Comunicações	6.500,00	6.014,64	0,00	6.014,64	5.617,06	485,36	882,94	397,58	86,42
0202090100	Telefones fixos e internet	2.500,00	2.314,64	0,00	2.314,64	2.213,26	185,36	286,74	101,38	88,53
0202090200	Telefones móveis	3.500,00	3.200,00	0,00	3.200,00	2.970,54	300,00	529,46	229,46	84,87
0202099900	Despesas de correio e outras	500,00	500,00	0,00	500,00	433,26	0,00	66,74	66,74	86,65
0202100000	Transportes	1.056,00	482,25	0,00	482,25	482,25	573,75	573,75	0,00	45,67
0202100900	Outros	1.056,00	482,25	0,00	482,25	482,25	573,75	573,75	0,00	45,67
	Total / Transporte	729.970,68	647.471,41	0,00	647.471,41	618.241,38	82.499,27	111.729,30	29.230,03	84,69

CONTROLO ORÇAMENTAL - DESPESA

Classificação inicial: 010000000 Final: 9999999999999999999

Data: 04/12/2018

Data inicial: 01/01/2018 Final: 30/11/2018

CLASSIFICAÇÃO ECONÓMICA		Dotações Corrigidas	Compromissos assumidos			Despesas Pagas	Diferenças			Grau exerc. orçamenta
Código	Descrição		Exercício	Exercícios futuros	Total		Dotação não comprometida	Saldo	Comp. por pagar	
	transporte	729.970,68	647.471,41	0,00	647.471,41	618.241,38	82.499,27	111.729,30	29.230,03	84,69
0202120000	Seguros	6.050,00	5.544,09	0,00	5.544,09	5.479,94	505,91	570,06	64,15	90,58
0202130000	Deslocações e estadas	150,00	47,04	0,00	47,04	47,04	102,96	102,96	0,00	31,36
0202140000	Estudos, pareceres, projectos e consultadoria	18.501,00	16.459,30	0,00	16.459,30	13.124,10	2.041,70	5.376,90	3.335,20	70,94
0202140200	T.O.C.	6.000,00	5.500,00	0,00	5.500,00	5.412,00	500,00	588,00	88,00	90,20
0202140400	Assessoria Administrativa	11.500,00	10.959,30	0,00	10.959,30	7.712,10	540,70	3.787,90	3.247,20	67,06
0202149900	Outros	1.001,00	0,00	0,00	0,00	0,00	1.001,00	1.001,00	0,00	0,00
0202150000	Formação	156,00	0,00	0,00	0,00	0,00	156,00	156,00	0,00	0,00
0202160000	Seminários, exposições e similares	1.500,00	934,03	0,00	934,03	934,03	565,97	565,97	0,00	62,27
0202170000	Publicidade	5.750,00	3.934,01	0,00	3.934,01	3.491,21	1.815,99	2.258,79	442,80	60,72
0202180000	Vigilância e segurança	5.450,00	4.812,35	0,00	4.812,35	4.768,37	637,65	681,63	43,98	87,49
0202190000	Assistência técnica	12.200,00	10.896,99	0,00	10.896,99	9.546,11	1.303,01	2.653,89	1.350,88	78,25
0202200000	Outros trabalhos especializados	37.977,00	32.639,70	0,00	32.639,70	32.639,70	5.337,30	5.337,30	0,00	85,95
0202200100	Boletim informativo da Junta	5.750,00	1.832,70	0,00	1.832,70	1.832,70	3.917,30	3.917,30	0,00	31,87
0202200200	Festas Populares de Vialonga	25.001,00	24.199,16	0,00	24.199,16	24.199,16	801,84	801,84	0,00	96,79
0202200400	Outras Realizações	2.000,00	1.456,80	0,00	1.456,80	1.456,80	543,20	543,20	0,00	72,84
0202200800	Dia Mundial da Criança	1.150,00	1.132,69	0,00	1.132,69	1.132,69	17,31	17,31	0,00	98,49
0202200900	Festa de encerramento do Ano Letivo	2.400,00	2.391,95	0,00	2.391,95	2.391,95	8,05	8,05	0,00	99,66
0202201000	Dia do Idoso	175,00	175,00	0,00	175,00	175,00	0,00	0,00	0,00	100,00
0202209900	Outros	1.501,00	1.451,40	0,00	1.451,40	1.451,40	49,60	49,60	0,00	96,70
0202220000	Serviços de saúde	1.350,00	950,00	0,00	950,00	385,26	400,00	964,74	564,74	28,54
0202220100	Medicina no Trabalho	1.350,00	950,00	0,00	950,00	385,26	400,00	964,74	564,74	28,54
0202240000	Encargos de cobrança de receitas	1,00	0,00	0,00	0,00	0,00	1,00	1,00	0,00	0,00
0202250000	Outros serviços	4.350,00	3.690,00	0,00	3.690,00	3.690,00	660,00	660,00	0,00	84,83
0202250100	Ornamentações Festivas	3.700,00	3.690,00	0,00	3.690,00	3.690,00	10,00	10,00	0,00	99,73
0202250101	Festas de Vialonga	3.700,00	3.690,00	0,00	3.690,00	3.690,00	10,00	10,00	0,00	99,73
0202250200	Iluminação de Natal	650,00	0,00	0,00	0,00	0,00	650,00	650,00	0,00	0,00
0300000000	Juros e outros encargos	4,00	0,00	0,00	0,00	0,00	4,00	4,00	0,00	0,00
0303000000	Juros de locação financeira	4,00	0,00	0,00	0,00	0,00	4,00	4,00	0,00	0,00
	Total / Transporte	823.405,68	727.378,92	0,00	727.378,92	692.347,14	96.026,76	131.058,54	35.031,78	84,08

CONTROLO ORÇAMENTAL - DESPESA

Classificação inicial: 010000000 Final: 9999999999999999999

Data: 04/12/2018

Data inicial: 01/01/2018 Final: 30/11/2018

CLASSIFICAÇÃO ECONÓMICA		Dotações Corrigidas	Compromissos assumidos			Despesas Pagas	Diferenças			Grau exerc. orçamenta
Código	Descrição		Exercício	Exercícios futuros	Total		Dotação não comprometida	Saldo	Comp. por pagar	
	transporte	823.405,68	727.378,92	0,00	727.378,92	692.347,14	96.026,76	131.058,54	35.031,78	84,08
0303050000	Material de transporte	4,00	0,00	0,00	0,00	0,00	4,00	4,00	0,00	0,00
0400000000	Transferências correntes	20.751,00	19.831,25	0,00	19.831,25	19.831,25	919,75	919,75	0,00	95,57
0403000000	Administração central	7.400,00	7.289,80	0,00	7.289,80	7.289,80	110,20	110,20	0,00	98,51
0403010000	Estado	7.400,00	7.289,80	0,00	7.289,80	7.289,80	110,20	110,20	0,00	98,51
0403010100	Escolas Primárias	7.125,00	7.014,80	0,00	7.014,80	7.014,80	110,20	110,20	0,00	98,45
0403010200	Jardins Infancia - Pré-Escolar	275,00	275,00	0,00	275,00	275,00	0,00	0,00	0,00	100,00
0405000000	Administração local	850,00	834,09	0,00	834,09	834,09	15,91	15,91	0,00	98,13
0405010000	Continente	850,00	834,09	0,00	834,09	834,09	15,91	15,91	0,00	98,13
0405010500	Associações de freguesias	850,00	834,09	0,00	834,09	834,09	15,91	15,91	0,00	98,13
0407000000	Instituições sem fins lucrativos	12.501,00	11.707,36	0,00	11.707,36	11.707,36	793,64	793,64	0,00	93,65
0407010000	Instituições sem fins lucrativos	12.501,00	11.707,36	0,00	11.707,36	11.707,36	793,64	793,64	0,00	93,65
0407010100	I.P.S.S.	2.000,00	1.852,00	0,00	1.852,00	1.852,00	148,00	148,00	0,00	92,60
0407010200	Associações Culturais	5.000,00	4.886,96	0,00	4.886,96	4.886,96	113,04	113,04	0,00	97,74
0407010300	Associações Desportivas	5.000,00	4.598,40	0,00	4.598,40	4.598,40	401,60	401,60	0,00	91,97
0407010400	Bombeiros Voluntários	500,00	370,00	0,00	370,00	370,00	130,00	130,00	0,00	74,00
0407019900	Outras	1,00	0,00	0,00	0,00	0,00	1,00	1,00	0,00	0,00
0600000000	Outras despesas correntes	4.351,00	1.958,70	0,00	1.958,70	1.943,21	2.392,30	2.407,79	15,49	44,66
0602000000	Diversas	4.351,00	1.958,70	0,00	1.958,70	1.943,21	2.392,30	2.407,79	15,49	44,66
0602030000	Outras	4.351,00	1.958,70	0,00	1.958,70	1.943,21	2.392,30	2.407,79	15,49	44,66
0602030400	Serviços bancários	500,00	400,00	0,00	400,00	384,51	100,00	115,49	15,49	76,90
0602030500	Outras	3.851,00	1.558,70	0,00	1.558,70	1.558,70	2.292,30	2.292,30	0,00	40,48
0602030501	Participação nas Secções de Voto	1,00	0,00	0,00	0,00	0,00	1,00	1,00	0,00	0,00
0602030504	Indemnizações	2.000,00	853,72	0,00	853,72	853,72	1.146,28	1.146,28	0,00	42,69
0602030509	Outras	1.850,00	704,98	0,00	704,98	704,98	1.145,02	1.145,02	0,00	38,11
0700000000	Aquisição de bens de capital	56.038,47	32.689,34	0,00	32.689,34	26.845,41	23.349,13	29.193,06	5.843,93	47,91
0701000000	Investimentos	56.038,47	32.689,34	0,00	32.689,34	26.845,41	23.349,13	29.193,06	5.843,93	47,91
0701030000	Edifícios	7.186,47	0,00	0,00	0,00	0,00	7.186,47	7.186,47	0,00	0,00
0701030100	Instalações de serviços	7.186,47	0,00	0,00	0,00	0,00	7.186,47	7.186,47	0,00	0,00
Total / Transporte		855.698,15	749.168,87	0,00	749.168,87	714.121,60	106.529,28	141.576,55	35.047,27	83,45

CONTROLO ORÇAMENTAL - DESPESA

Classificação inicial: 010000000 Final: 9999999999999999999

Data: 04/12/2018

Data inicial: 01/01/2018 Final: 30/11/2018

CLASSIFICAÇÃO ECONÓMICA		Dotações Corrigidas	Compromissos assumidos			Despesas Pagas	Diferenças			Grau exerc. orçamenta
Código	Descrição		Exercício	Exercícios futuros	Total		Dotação não comprometida	Saldo	Comp. por pagar	
	transporte	855.698,15	749.168,87	0,00	749.168,87	714.121,60	106.529,28	141.576,55	35.047,27	83,45
0701040000	Construções diversas	11.502,00	6.903,42	0,00	6.903,42	6.903,42	4.598,58	4.598,58	0,00	60,02
0701040600	Parques Infantis, Espaços Recreio e Polidesportivos	1,00	0,00	0,00	0,00	0,00	1,00	1,00	0,00	0,00
0701041300	Outros	11.501,00	6.903,42	0,00	6.903,42	6.903,42	4.597,58	4.597,58	0,00	60,02
0701041303	Mobiliário Urbano	11.501,00	6.903,42	0,00	6.903,42	6.903,42	4.597,58	4.597,58	0,00	60,02
0701060000	Material de transporte	850,00	0,00	0,00	0,00	0,00	850,00	850,00	0,00	0,00
0701060200	Viaturas	850,00	0,00	0,00	0,00	0,00	850,00	850,00	0,00	0,00
0701070000	Equipamento de informática	1.100,00	862,43	0,00	862,43	0,00	237,57	1.100,00	862,43	0,00
0701080000	Software Informático	500,00	0,00	0,00	0,00	0,00	500,00	500,00	0,00	0,00
0701090000	Equipamento administrativo	400,00	0,00	0,00	0,00	0,00	400,00	400,00	0,00	0,00
0701090100	Equipamento administrativo	400,00	0,00	0,00	0,00	0,00	400,00	400,00	0,00	0,00
0701100000	Equipamento básico	34.500,00	24.923,49	0,00	24.923,49	19.941,99	9.576,51	14.558,01	4.981,50	57,80
0701100200	Outros	34.500,00	24.923,49	0,00	24.923,49	19.941,99	9.576,51	14.558,01	4.981,50	57,80
0800000000	Transferências de capital	2.002,00	1.500,00	0,00	1.500,00	1.500,00	502,00	502,00	0,00	74,93
0807000000	Instituições sem fins lucrativos	2.002,00	1.500,00	0,00	1.500,00	1.500,00	502,00	502,00	0,00	74,93
0807010000	Instituições sem fins lucrativos	2.002,00	1.500,00	0,00	1.500,00	1.500,00	502,00	502,00	0,00	74,93
0807010100	Bombeiros Voluntários	2.000,00	1.500,00	0,00	1.500,00	1.500,00	500,00	500,00	0,00	75,00
0807010200	Associações Culturais	1,00	0,00	0,00	0,00	0,00	1,00	1,00	0,00	0,00
0807010300	Associações Desportivas	1,00	0,00	0,00	0,00	0,00	1,00	1,00	0,00	0,00
	Total Geral	906.552,15	783.358,21	0,00	783.358,21	742.467,01	123.193,94	164.085,14	40.891,20	81,90

2.4. Evolução da Execução das Grandes Opções do Plano (Planos de Atividades) – Análise detalhada

Os mapas a seguir apresentados têm como finalidade permitir o controlo da execução do plano plurianual de investimentos, facultando informação sobre cada programa e projeto/ação de investimentos e também o plano plurianual de ações mais relevantes que não se inscrevem em despesas de investimentos.

FREGUESIA DE VIALONGA

Execução anual do plano plurianual de investimentos

De 01/01/2018 a 30/11/2018

Ano : 2018
(Unidade: EUR)

Objectivo	Cód. Class. Econ	Nº do Proj. e Acção	Designação	FR	F. de Financiamento			Datas		Montante Previsto			Montante Executado		Nível de Exec. Fin. Anual %	Nível de Exec. Fin. Global %	
					AC	AA	FC	Início	Fim	Ano	Anos Seguintes	Total	Anos Anteriores	Ano			Total
010000			Funções gerais		0,00	0,00	0,00			9.186,47	0,00	9.186,47	0,00	0,00	0,00	0,00	
010100			Serviços Gerais de administração pública		0,00	0,00	0,00			9.186,47	0,00	9.186,47	0,00	0,00	0,00	0,00	
010101			Administração geral		0,00	0,00	0,00			9.186,47	0,00	9.186,47	0,00	0,00	0,00	0,00	
010101	010000 0701030100	0107 01	Instalações de serviços	A	0,00	0,00	0,00	27/04/2018	31/12/2018	7.186,47	0,00	7.186,47	0,00	0,00	0,00	0,00	
010101	020000 0701070000	0207 01	Equipamento de informática	A	0,00	0,00	0,00	01/01/2018	31/12/2018	1.100,00	0,00	1.100,00	0,00	0,00	0,00	0,00	
010101	020000 0701080000	0207 02	Sftware Informático	A	0,00	0,00	0,00	01/01/2018	31/12/2018	500,00	0,00	500,00	0,00	0,00	0,00	0,00	
010101	020000 0701090100	0207 03	Equipamento administrativo	A	0,00	0,00	0,00	01/12/2017	31/12/2018	400,00	0,00	400,00	0,00	0,00	0,00	0,00	
020000			Funções sociais		0,00	0,00	0,00			46.852,00	0,00	46.852,00	0,00	26.845,41	26.845,41	57,30	
020400			Habitação e serviços colectivos		0,00	0,00	0,00			46.851,00	0,00	46.851,00	0,00	26.845,41	26.845,41	57,30	
020406			Protecção do meio ambiente e conservação da natureza		0,00	0,00	0,00			46.851,00	0,00	46.851,00	0,00	26.845,41	26.845,41	57,30	
020406	040000 0701041303	0407 01	Mobiliário Urbano	A	0,00	0,00	0,00	01/01/2018	31/12/2018	11.501,00	0,00	11.501,00	0,00	6.903,42	6.903,42	60,02	
020406	040000 0701060200	0407 02	Viaturas	A	0,00	0,00	0,00	01/01/2018	31/12/2018	850,00	0,00	850,00	0,00	0,00	0,00	0,00	
020406	040000 0701100200	0407 03	Outros	A	0,00	0,00	0,00	01/01/2018	31/12/2018	34.500,00	0,00	34.500,00	0,00	19.941,99	19.941,99	57,80	
020500			Serviços culturais, recreativos e religiosos		0,00	0,00	0,00			1,00	0,00	1,00	0,00	0,00	0,00	0,00	
Total Geral (Sub Total))										56.037,47	0,00	56.037,47	0,00	26.845,41	26.845,41	47,91	47,91

FREGUESIA DE VIALONGA

Execução anual do plano plurianual de investimentos

De 01/01/2018 a 30/11/2018

Ano : 2018
(Unidade: EUR)

Objectivo	Cód. Class. Econ.	Nº do Proj. e Acção	Designação	FR	F. de Financiamento			Datas		Montante Previsto			Montante Executado		Nível de Exec. Fin. Anual %	Nível de Exec. Fin. Global %	
					AC	AA	FC	Início	Fim	Ano	Anos Seguintes	Total	Anos Anteriores	Ano			Total
020502			Desporto recreio e lazer		0,00	0,00	0,00			1,00	0,00	1,00	0,00	0,00	0,00	0,00	
020502	050000 0701040600	0507 01	Parques Infantis, Espaços de Recreio e Polidesportivos	A	0,00	0,00	0,00	01/01/2018	31/12/2018	1,00	0,00	1,00	0,00	0,00	0,00	0,00	
Total Geral :										56.038,47	0,00	56.038,47	0,00	26.845,41	26.845,41	47,91	47,91

Legenda:

(1) Forma de Realização

A - Administração direta
E - Empreitadas
O - Fornecimento e outras

(2) Fonte de Financiamento

AC - Administração Central
AA - Administração Autárquica
FC - Fundos Comunitários

(3) Fase de Execução

0 - Não iniciada
1 - Com projeto técnico
2 - Adjudicada
3 - Execução física até 50%
4 - Execução física superior a 50%

ORGÃO EXECUTIVO
Em 5 de dezembro de 2018

ORGÃO DELIBERATIVO

FREGUESIA DE VIALONGA

Execução anual do plano plurianual das acções mais relevantes

De 01/01/2018 a 30/11/2018

Ano : 2018
(Unidade: EUR)

Objectivo	Cód. Class. Econ	Nº do Proj. e Acção	Designação	FR	F. de Financiamento			Datas		Montante Previsto			Montante Executado		Nível de Exec. Fin. Anual %	Nível de Exec. Fin. Global %	
					AC	AA	FC	Início	Fim	Ano	Anos Seguintes	Total	Anos Anteriores	Ano			Total
010000			Funções gerais		0,00	0,00	0,00			217.639,00	0,00	217.639,00	0,00	185.802,16	185.802,16	85,37	85,37
010100			Serviços Gerais de administração pública		0,00	0,00	0,00			215.139,00	0,00	215.139,00	0,00	183.932,16	183.932,16	85,49	85,49
010101			Administração geral		0,00	0,00	0,00			215.139,00	0,00	215.139,00	0,00	183.932,16	183.932,16	85,49	85,49
010101	010000 0101010100	0101 01	Regime de permanencia	A	0,00	0,00	0,00	01/01/2018	31/12/2018	20.200,00	0,00	20.200,00	0,00	18.465,37	18.465,37	91,41	91,41
010101	010000 0101010200	0101 02	Sem Regime de permanencia	A	0,00	0,00	0,00	01/01/2018	31/12/2018	5.900,00	0,00	5.900,00	0,00	5.373,28	5.373,28	91,07	91,07
010101	010000 0101070000	0101 03	Pessoal em regime de tarefa ou avença	A	0,00	0,00	0,00	01/01/2018	31/12/2018	11.100,00	0,00	11.100,00	0,00	10.188,31	10.188,31	91,79	91,79
010101	010000 0101110000	0101 04	Representação	A	0,00	0,00	0,00	01/01/2018	31/12/2018	5.870,00	0,00	5.870,00	0,00	5.377,13	5.377,13	91,60	91,60
010101	010000 0101130000	0101 05	Subsidio de refeição	A	0,00	0,00	0,00	01/01/2018	31/12/2018	1.200,00	0,00	1.200,00	0,00	1.082,79	1.082,79	90,23	90,23
010101	010000 0101140000	0101 06	Subsidio de férias e de Natal	A	0,00	0,00	0,00	01/01/2018	31/12/2018	3.500,00	0,00	3.500,00	0,00	3.357,34	3.357,34	95,92	95,92
010101	010000 0102130201	0101 07	Senhas de presença - Junta e Assembleia de Freguesia	A	0,00	0,00	0,00	01/01/2018	31/12/2018	2.300,00	0,00	2.300,00	0,00	2.003,12	2.003,12	87,09	87,09
010101	010000 0103090100	0101 09	Seguros de acidentes de trabalho	A	0,00	0,00	0,00	01/01/2018	31/12/2018	300,00	0,00	300,00	0,00	300,00	300,00	100,00	100,00
010101	010000 0201020200	0102 01	Gasóleo	A	0,00	0,00	0,00	01/01/2018	31/12/2018	2.150,00	0,00	2.150,00	0,00	1.843,02	1.843,02	85,72	85,72
010101	010000 0201190000	0102 02	Artigos honorificos e de decoração	A	0,00	0,00	0,00	01/01/2018	31/12/2018	500,00	0,00	500,00	0,00	115,62	115,62	23,12	23,12
010101	010000 0201219900	0102 03	Outros	A	0,00	0,00	0,00	01/01/2018	31/12/2018	500,00	0,00	500,00	0,00	473,37	473,37	94,67	94,67
Total Geral (Sub Total))										53.520,00	0,00	53.520,00	0,00	48.579,35	48.579,35	90,77	90,77

FREGUESIA DE VIALONGA

Execução anual do plano plurianual das acções mais relevantes

De 01/01/2018 a 30/11/2018

Ano : 2018
(Unidade: EUR)

Objectivo	Cód. Class. Econ	Nº do Proj. e Acção	Designação	FR	F. de Financiamento			Datas		Montante Previsto			Montante Executado			Nível de Exec. Fin. Anual %	Nível de Exec. Fin. Global %
					AC	AA	FC	Início	Fim	Ano	Anos Seguintes	Total	Anos Anteriores	Ano	Total		
010101	010000 0202090200	0102 04	Telefones móveis	A	0,00	0,00	0,00	01/01/2018	31/12/2018	2.600,00	0,00	2.600,00	0,00	2.336,33	2.336,33	89,86	89,86
010101	010000 0202120000	0102 05	Seguros	A	0,00	0,00	0,00	01/01/2018	31/12/2018	2.800,00	0,00	2.800,00	0,00	2.785,18	2.785,18	99,47	99,47
010101	010000 0202130000	0102 06	Deslocações e estadas	A	0,00	0,00	0,00	01/01/2018	31/12/2018	100,00	0,00	100,00	0,00	47,04	47,04	47,04	47,04
010101	010000 0202140200	0102 07	T.O.C.	A	0,00	0,00	0,00	01/01/2018	31/12/2018	6.000,00	0,00	6.000,00	0,00	5.412,00	5.412,00	90,20	90,20
010101	010000 0202140400	0102 08	Acessoria Administrativa	A	0,00	0,00	0,00	01/01/2018	31/12/2018	11.500,00	0,00	11.500,00	0,00	7.712,10	7.712,10	67,06	67,06
010101	010000 0202149900	0102 09	Outros	A	0,00	0,00	0,00	01/01/2018	31/12/2018	1.000,00	0,00	1.000,00	0,00	0,00	0,00	0,00	0,00
010101	010000 0202150000	0102 10	Formação	A	0,00	0,00	0,00	01/01/2018	31/12/2018	1,00	0,00	1,00	0,00	0,00	0,00	0,00	0,00
010101	010000 0202170000	0102 11	Publicidade	A	0,00	0,00	0,00	01/01/2018	31/12/2018	1.250,00	0,00	1.250,00	0,00	872,54	872,54	69,80	69,80
010101	010000 0202200100	0102 12	Boletim informativo da Junta	A	0,00	0,00	0,00	01/01/2018	31/12/2018	5.750,00	0,00	5.750,00	0,00	1.832,70	1.832,70	31,87	31,87
010101	010000 0202209900	0102 13	Outros	A	0,00	0,00	0,00	01/01/2018	31/12/2018	1,00	0,00	1,00	0,00	0,00	0,00	0,00	0,00
010101	010000 0405010500	0104 01	Associações de Freguesias	A	0,00	0,00	0,00	01/01/2018	31/12/2018	850,00	0,00	850,00	0,00	834,09	834,09	98,13	98,13
010101	010000 0407019900	0104 03	Outras	A	0,00	0,00	0,00	01/01/2018	30/12/2018	1,00	0,00	1,00	0,00	0,00	0,00	0,00	0,00
010101	010000 0602030501	0106 01	Participação nas secções de voto	A	0,00	0,00	0,00	01/01/2018	31/12/2018	1,00	0,00	1,00	0,00	0,00	0,00	0,00	0,00
010101	010000 0602030504	0106 02	Indemnizações	A	0,00	0,00	0,00	01/01/2018	31/12/2018	2.000,00	0,00	2.000,00	0,00	853,72	853,72	42,69	42,69
Total Geral (Sub Total))																	
									87.374,00	0,00	87.374,00	0,00	71.265,05	71.265,05	81,56	81,56	

FREGUESIA DE VIALONGA

Execução anual do plano plurianual das acções mais relevantes

De 01/01/2018 a 30/11/2018

Ano : 2018
(Unidade: EUR)

Objectivo	Cód. Class. Econ	Nº do Proj. e Acção	Designação	FR	F. de Financiamento			Datas		Montante Previsto			Montante Executado		Nível de Exec. Fin. Anual %	Nível de Exec. Fin. Global %	
					AC	AA	FC	Início	Fim	Ano	Anos Seguintes	Total	Anos Anteriores	Ano			Total
010101	010000 0602030509	0106 03	Outras	A	0,00	0,00	0,00	01/01/2018	31/12/2018	1.000,00	0,00	1.000,00	0,00	470,48	470,48	47,05	47,05
010101	020000 0101040100	0201 01	Pessoal em funções	A	0,00	0,00	0,00	01/01/2018	31/12/2018	72.500,00	0,00	72.500,00	0,00	65.975,76	65.975,76	91,00	91,00
010101	020000 0101040200	0201 02	Alterações obrigatórias de posicionamento remuneratório	A	0,00	0,00	0,00	01/01/2018	31/12/2018	1,00	0,00	1,00	0,00	0,00	0,00	0,00	0,00
010101	020000 0101040300	0201 03	Alterações facultativas de posicionamento remuneratório	A	0,00	0,00	0,00	01/01/2018	31/12/2018	1,00	0,00	1,00	0,00	0,00	0,00	0,00	0,00
010101	020000 0101040400	0201 04	Recrutamento de pessoal para novos postos de trabalho	A	0,00	0,00	0,00	01/01/2018	31/12/2018	1,00	0,00	1,00	0,00	0,00	0,00	0,00	0,00
010101	020000 0101090000	0201 05	Pessoal em qualquer outra situação	A	0,00	0,00	0,00	01/01/2018	31/12/2018	1,00	0,00	1,00	0,00	0,00	0,00	0,00	0,00
010101	020000 0101120000	0201 06	Suplementos e prémios	A	0,00	0,00	0,00	01/01/2018	31/12/2018	1,00	0,00	1,00	0,00	0,00	0,00	0,00	0,00
010101	020000 0101130000	0201 07	Subsidio de refeição	A	0,00	0,00	0,00	01/01/2018	31/12/2018	7.150,00	0,00	7.150,00	0,00	6.587,37	6.587,37	92,13	92,13
010101	020000 0101140000	0201 08	Subsidio de férias e de Natal	A	0,00	0,00	0,00	01/01/2018	31/12/2018	11.700,00	0,00	11.700,00	0,00	11.700,00	11.700,00	100,00	100,00
010101	020000 0101150000	0201 09	Remunerações por doença e maternidade/paternidade	A	0,00	0,00	0,00	01/01/2018	31/12/2018	250,00	0,00	250,00	0,00	226,82	226,82	90,73	90,73
010101	020000 0102020000	0201 10	Horas extraordinárias	A	0,00	0,00	0,00	01/01/2018	31/12/2018	1.250,00	0,00	1.250,00	0,00	1.099,97	1.099,97	88,00	88,00
010101	020000 0102130100	0201 11	Prémios de desempenho	A	0,00	0,00	0,00	01/01/2018	31/12/2018	1,00	0,00	1,00	0,00	0,00	0,00	0,00	0,00
010101	020000 0103030000	0201 13	Subsidio familiar a crianças e jovens	A	0,00	0,00	0,00	01/01/2018	31/12/2018	1.500,00	0,00	1.500,00	0,00	1.069,95	1.069,95	71,33	71,33
010101	020000 0103040000	0201 14	Outras prestações familiares	A	0,00	0,00	0,00	01/01/2018	31/12/2018	1,00	0,00	1,00	0,00	0,00	0,00	0,00	0,00
Total Geral (Sub Total))																	
									182.731,00	0,00	182.731,00	0,00	158.395,40	158.395,40	86,68	86,68	

FREGUESIA DE VIALONGA

Execução anual do plano plurianual das acções mais relevantes

De 01/01/2018 a 30/11/2018

Ano : 2018
(Unidade: EUR)

Objectivo	Cód. Class. Econ	Nº do Proj. e Acção	Designação	FR	F. de Financiamento			Datas		Montante Previsto			Montante Executado		Nível de Exec. Fin. Anual %	Nível de Exec. Fin. Global %	
					AC	AA	FC	Início	Fim	Ano	Anos Seguintes	Total	Anos Anteriores	Ano			Total
010101	020000 0103090100	0201 16	Seguro de acidentes de trabalho	A	0,00	0,00	0,00	01/01/2018	31/12/2018	1.355,00	0,00	1.355,00	0,00	1.355,00	1.355,00	100,00	100,00
010101	020000 0102050000	0201 17	Abono para falhas	A	0,00	0,00	0,00	28/04/2018	31/12/2018	5.000,00	0,00	5.000,00	0,00	3.791,60	3.791,60	75,83	75,83
010101	020000 0201040000	0202 01	Limpeza e higiene	A	0,00	0,00	0,00	01/01/2018	31/12/2018	800,00	0,00	800,00	0,00	244,36	244,36	30,55	30,55
010101	020000 0201080000	0202 02	Material de escritório	A	0,00	0,00	0,00	01/01/2018	31/12/2018	1.300,00	0,00	1.300,00	0,00	850,40	850,40	65,42	65,42
010101	020000 0201180000	0202 03	Livros e documentação técnica	A	0,00	0,00	0,00	01/01/2018	31/12/2018	50,00	0,00	50,00	0,00	30,00	30,00	60,00	60,00
010101	020000 0201219900	0202 04	Outros	A	0,00	0,00	0,00	01/01/2018	31/12/2018	750,00	0,00	750,00	0,00	686,23	686,23	91,50	91,50
010101	020000 0202010000	0202 05	Encargos das instalações	A	0,00	0,00	0,00	01/01/2018	31/12/2018	3.000,00	0,00	3.000,00	0,00	2.927,18	2.927,18	97,57	97,57
010101	020000 0202020000	0202 06	Limpeza e higiene	A	0,00	0,00	0,00	01/01/2018	31/12/2018	1,00	0,00	1,00	0,00	0,00	0,00	0,00	0,00
010101	020000 0202039900	0202 07	Outros	A	0,00	0,00	0,00	01/01/2018	31/12/2018	250,00	0,00	250,00	0,00	55,35	55,35	22,14	22,14
010101	020000 0202050000	0202 08	Locação de material de informática	A	0,00	0,00	0,00	01/01/2018	31/12/2018	1.600,00	0,00	1.600,00	0,00	1.192,85	1.192,85	74,55	74,55
010101	020000 0202090100	0202 09	Telefones fixos e internet	A	0,00	0,00	0,00	01/01/2018	31/12/2018	2.100,00	0,00	2.100,00	0,00	1.878,21	1.878,21	89,44	89,44
010101	020000 0202090200	0202 10	Telefones móveis	A	0,00	0,00	0,00	01/01/2018	31/12/2018	900,00	0,00	900,00	0,00	634,21	634,21	70,47	70,47
010101	020000 0202099900	0202 11	Despesas de correio e outras	A	0,00	0,00	0,00	01/01/2018	31/12/2018	500,00	0,00	500,00	0,00	433,26	433,26	86,65	86,65
010101	020000 0202100900	0202 12	Outros	A	0,00	0,00	0,00	01/01/2018	31/12/2018	50,00	0,00	50,00	0,00	0,00	0,00	0,00	0,00
									Total Geral (Sub Total))	200.387,00	0,00	200.387,00	0,00	172.474,05	172.474,05	86,07	86,07

FREGUESIA DE VIALONGA

Execução anual do plano plurianual das acções mais relevantes

De 01/01/2018 a 30/11/2018

Ano : 2018
(Unidade: EUR)

Objectivo	Cód. Class. Econ	Nº do Proj. e Acção	Designação	FR	F. de Financiamento			Datas		Montante Previsto			Montante Executado		Nível de Exec. Fin. Anual %	Nível de Exec. Fin. Global %	
					AC	AA	FC	Início	Fim	Ano	Anos Seguintes	Total	Anos Anteriores	Ano			Total
010101	020000 0202120000	0202 13	Seguros	A	0,00	0,00	0,00	01/01/2018	31/12/2018	500,00	0,00	500,00	0,00	472,60	472,60	94,52	94,52
010101	020000 0202130000	0202 14	Deslocações e estadas	A	0,00	0,00	0,00	01/01/2018	31/12/2018	50,00	0,00	50,00	0,00	0,00	0,00	0,00	0,00
010101	020000 0202149900	0202 15	Outros	A	0,00	0,00	0,00	01/01/2018	31/12/2018	1,00	0,00	1,00	0,00	0,00	0,00	0,00	0,00
010101	020000 0202150000	0202 16	Formação	A	0,00	0,00	0,00	01/01/2018	31/12/2018	50,00	0,00	50,00	0,00	0,00	0,00	0,00	0,00
010101	020000 0202180000	0202 17	Vigilância e segurança	A	0,00	0,00	0,00	01/01/2018	31/12/2018	1.000,00	0,00	1.000,00	0,00	970,68	970,68	97,07	97,07
010101	020000 0202190000	0202 18	Assistência Técnica	A	0,00	0,00	0,00	01/01/2018	31/12/2018	12.200,00	0,00	12.200,00	0,00	9.546,11	9.546,11	78,25	78,25
010101	020000 0202220100	0202 19	Medicina no trabalho	A	0,00	0,00	0,00	01/01/2018	31/12/2018	350,00	0,00	350,00	0,00	84,21	84,21	24,06	24,06
010101	020000 0202240000	0202 20	Encargos de conbrança de receitas	A	0,00	0,00	0,00	01/01/2018	31/12/2018	1,00	0,00	1,00	0,00	0,00	0,00	0,00	0,00
010101	020000 0602030400	0206 01	Serviços bancários	A	0,00	0,00	0,00	01/01/2018	31/12/2018	500,00	0,00	500,00	0,00	384,51	384,51	76,90	76,90
010101	020000 0602030509	0206 02	Outras	A	0,00	0,00	0,00	01/01/2018	31/12/2018	100,00	0,00	100,00	0,00	0,00	0,00	0,00	0,00
010200			Segurança e ordem pública		0,00	0,00	0,00			2.500,00	0,00	2.500,00	0,00	1.870,00	1.870,00	74,80	74,80
010201			Protecção civil e luta contra incêndios		0,00	0,00	0,00			2.500,00	0,00	2.500,00	0,00	1.870,00	1.870,00	74,80	74,80
010201	010000 0407010400	0104 02	Bombeiros Voluntários	A	0,00	0,00	0,00	01/01/2018	31/12/2018	500,00	0,00	500,00	0,00	370,00	370,00	74,00	74,00
010201	010000 0807010100	0108 01	Bombeiros Voluntários	A	0,00	0,00	0,00	01/01/2018	31/12/2018	2.000,00	0,00	2.000,00	0,00	1.500,00	1.500,00	75,00	75,00
Total Geral (Sub Total))										217.639,00	0,00	217.639,00	0,00	185.802,16	185.802,16	85,37	85,37

FREGUESIA DE VIALONGA

Execução anual do plano plurianual das acções mais relevantes

De 01/01/2018 a 30/11/2018

Ano : 2018
(Unidade: EUR)

Objectivo	Cód. Class. Econ	Nº do Proj. e Acção	Designação	FR	F. de Financiamento			Datas		Montante Previsto			Montante Executado		Nível de Exec. Fin. Anual %	Nível de Exec. Fin. Global %	
					AC	AA	FC	Início	Fim	Ano	Anos Seguintes	Total	Anos Anteriores	Ano			Total
020000			Funções sociais		0,00	0,00	0,00			581.214,68	0,00	581.214,68	0,00	488.679,12	488.679,12	84,08	84,08
020100			Educação		0,00	0,00	0,00			8.960,00	0,00	8.960,00	0,00	8.816,22	8.816,22	98,40	98,40
020101			Ensino não superior		0,00	0,00	0,00			8.960,00	0,00	8.960,00	0,00	8.816,22	8.816,22	98,40	98,40
020101	050000 0201210400	0502 06	Aquisição de bens para obras em escolas	A	0,00	0,00	0,00	01/01/2018	31/12/2018	1.560,00	0,00	1.560,00	0,00	1.526,42	1.526,42	97,85	97,85
020101	050000 0202030400	0502 15	Conservação e manutenção de escolas	A	0,00	0,00	0,00	01/01/2018	31/12/2018	0,00	0,00	0,00	0,00	0,00	0,00	0,00	0,00
020101	050000 0403010100	0504 01	Escolas Primárias	A	0,00	0,00	0,00	01/01/2018	31/12/2018	7.125,00	0,00	7.125,00	0,00	7.014,80	7.014,80	98,45	98,45
020101	050000 0403010200	0504 02	Jardins Infância - Pré-Escolar	A	0,00	0,00	0,00	01/01/2018	31/12/2018	275,00	0,00	275,00	0,00	275,00	275,00	100,00	100,00
020200			Saúde		0,00	0,00	0,00			20.760,00	0,00	20.760,00	0,00	13.357,65	13.357,65	64,34	64,34
020201			Serviços individuais de saúde		0,00	0,00	0,00			20.760,00	0,00	20.760,00	0,00	13.357,65	13.357,65	64,34	64,34
020201	020000 0103010000	0201 12	Encargos com a saúde	A	0,00	0,00	0,00	01/01/2018	31/12/2018	8.000,00	0,00	8.000,00	0,00	3.481,54	3.481,54	43,52	43,52
020201	030000 0103010000	0301 10	Encargos com a saúde	A	0,00	0,00	0,00	01/01/2018	31/12/2018	2.200,00	0,00	2.200,00	0,00	639,29	639,29	29,06	29,06
020201	040000 0103010000	0401 13	Encargos com a saúde	A	0,00	0,00	0,00	01/01/2018	31/12/2018	10.000,00	0,00	10.000,00	0,00	8.687,75	8.687,75	86,88	86,88
020201	050000 0103010000	0501 11	Encargos com a saúde	A	0,00	0,00	0,00	01/01/2018	31/12/2018	560,00	0,00	560,00	0,00	549,07	549,07	98,05	98,05
020300			Segurança e acção sociais		0,00	0,00	0,00			90.520,00	0,00	90.520,00	0,00	72.397,64	72.397,64	79,98	79,98
Total Geral (Sub Total))										247.359,00	0,00	247.359,00	0,00	207.976,03	207.976,03	84,08	84,08

FREGUESIA DE VIALONGA

Execução anual do plano plurianual das acções mais relevantes

De 01/01/2018 a 30/11/2018

Ano : 2018
(Unidade: EUR)

Objectivo	Cód. Class. Econ	Nº do Proj. e Acção	Designação	FR	F. de Financiamento			Datas		Montante Previsto			Montante Executado		Nível de Exec. Fin. Anual %	Nível de Exec. Fin. Global %	
					AC	AA	FC	Início	Fim	Ano	Anos Seguintes	Total	Anos Anteriores	Ano			Total
020301			Segurança social		0,00	0,00	0,00			88.520,00	0,00	88.520,00	0,00	70.545,64	70.545,64	79,69	79,69
020301	010000 0103050202	0101 08	Segurança Social - Regime Geral	A	0,00	0,00	0,00	01/01/2018	31/12/2018	7.000,00	0,00	7.000,00	0,00	6.078,88	6.078,88	86,84	86,84
020301	020000 0103050201	0201 15	Caixa Geral de Aposentações	A	0,00	0,00	0,00	01/01/2018	31/12/2018	19.500,00	0,00	19.500,00	0,00	17.497,03	17.497,03	89,73	89,73
020301	030000 0103050201	0301 13	Caixa Geral de Aposentações	A	0,00	0,00	0,00	01/01/2018	31/12/2018	5.000,00	0,00	5.000,00	0,00	3.725,54	3.725,54	74,51	74,51
020301	030000 0103050202	0301 14	Segurança Social - Regime Geral	A	0,00	0,00	0,00	01/01/2018	31/12/2018	2.000,00	0,00	2.000,00	0,00	1.737,06	1.737,06	86,85	86,85
020301	040000 0103050201	0401 16	Caixa Geral de Aposentações	A	0,00	0,00	0,00	01/01/2018	31/12/2018	32.500,00	0,00	32.500,00	0,00	25.326,03	25.326,03	77,93	77,93
020301	040000 0103050202	0401 17	Segurança Social - Regime Geral	A	0,00	0,00	0,00	01/01/2018	31/12/2018	20.250,00	0,00	20.250,00	0,00	13.914,59	13.914,59	68,71	68,71
020301	050000 0103050201	0501 14	Caixa Geral de Aposentações	A	0,00	0,00	0,00	01/01/2018	31/12/2018	2.270,00	0,00	2.270,00	0,00	2.266,51	2.266,51	99,85	99,85
020302			Acção Social		0,00	0,00	0,00			2.000,00	0,00	2.000,00	0,00	1.852,00	1.852,00	92,60	92,60
020302	050000 0407010100	0504 03	I.P.-S.S.	A	0,00	0,00	0,00	01/01/2018	31/12/2018	2.000,00	0,00	2.000,00	0,00	1.852,00	1.852,00	92,60	92,60
020400			Habitação e serviços colectivos		0,00	0,00	0,00			373.045,68	0,00	373.045,68	0,00	313.658,43	313.658,43	84,08	84,08
020406			Protecção do meio ambiente e conservação da natureza		0,00	0,00	0,00			373.045,68	0,00	373.045,68	0,00	313.658,43	313.658,43	84,08	84,08
020406	040000 0101040100	0401 01	Pessoal em funções	A	0,00	0,00	0,00	01/01/2018	31/12/2018	160.135,68	0,00	160.135,68	0,00	146.421,72	146.421,72	91,44	91,44
020406	040000 0101040200	0401 02	Alterações obrigatórias de posicionamento remuneratório	A	0,00	0,00	0,00	01/01/2018	31/12/2018	1,00	0,00	1,00	0,00	0,00	0,00	0,00	0,00
Total Geral (Sub Total))										498.015,68	0,00	498.015,68	0,00	426.795,39	426.795,39	85,70	85,70

FREGUESIA DE VIALONGA

Execução anual do plano plurianual das acções mais relevantes

De 01/01/2018 a 30/11/2018

Ano : 2018
(Unidade: EUR)

Objectivo	Cód. Class. Econ	Nº do Proj. e Acção	Designação	FR	F. de Financiamento			Datas		Montante Previsto			Montante Executado			Nível de Exec. Fin. Anual %	Nível de Exec. Fin. Global %
					AC	AA	FC	Início	Fim	Ano	Anos Seguintes	Total	Anos Anteriores	Ano	Total		
020406	040000 0101040300	0401 03	Alterações facultativas de posicionamento remuneratório	A	0,00	0,00	0,00	01/01/2018	31/12/2018	1,00	0,00	1,00	0,00	0,00	0,00	0,00	0,00
020406	040000 0101060100	0401 04	Pessoal em funções	A	0,00	0,00	0,00	01/01/2018	31/12/2018	7.400,00	0,00	7.400,00	0,00	0,00	0,00	0,00	0,00
020406	040000 0101080000	0401 05	Pessoal aguardando aposentação	A	0,00	0,00	0,00	01/01/2018	31/12/2018	51,00	0,00	51,00	0,00	7,88	7,88	15,45	15,45
020406	040000 0101090000	0401 06	Pessoal em qualquer outra situação	A	0,00	0,00	0,00	01/01/2018	31/12/2018	25.000,00	0,00	25.000,00	0,00	21.959,68	21.959,68	87,84	87,84
020406	040000 0101120000	0401 07	Suplementos e prémios	A	0,00	0,00	0,00	01/01/2018	31/12/2018	1,00	0,00	1,00	0,00	0,00	0,00	0,00	0,00
020406	040000 0101130000	0401 08	Subsídio de refeição	A	0,00	0,00	0,00	01/01/2018	31/12/2018	25.000,00	0,00	25.000,00	0,00	22.686,12	22.686,12	90,74	90,74
020406	040000 0101140000	0401 09	Subsídio de férias e de Natal	A	0,00	0,00	0,00	01/01/2018	31/12/2018	27.500,00	0,00	27.500,00	0,00	27.472,94	27.472,94	99,90	99,90
020406	040000 0101150000	0401 10	Remunerações por doença e maternidade/paternidade	A	0,00	0,00	0,00	01/01/2018	31/12/2018	500,00	0,00	500,00	0,00	0,00	0,00	0,00	0,00
020406	040000 0102020000	0401 11	Horas extraordinárias	A	0,00	0,00	0,00	01/01/2018	31/01/2018	6.000,00	0,00	6.000,00	0,00	5.542,49	5.542,49	92,37	92,37
020406	040000 0102130100	0401 12	Prémios de desempenho	A	0,00	0,00	0,00	01/01/2018	31/12/2018	1,00	0,00	1,00	0,00	0,00	0,00	0,00	0,00
020406	040000 0103030000	0401 14	Subsídio familiar a crianças e jovens	A	0,00	0,00	0,00	01/01/2018	31/12/2018	2.700,00	0,00	2.700,00	0,00	2.209,42	2.209,42	81,83	81,83
020406	040000 0103040000	0401 15	Outras prestações familiares	A	0,00	0,00	0,00	01/01/2018	31/12/2018	1,00	0,00	1,00	0,00	0,00	0,00	0,00	0,00
020406	040000 0103090100	0401 18	Seguro de acidentes de trabalho	A	0,00	0,00	0,00	01/01/2018	31/12/2018	6.000,00	0,00	6.000,00	0,00	5.892,83	5.892,83	98,21	98,21
020406	040000 0201020100	0402 01	Gasolina	A	0,00	0,00	0,00	01/01/2018	31/12/2018	3.000,00	0,00	3.000,00	0,00	2.734,32	2.734,32	91,14	91,14
Total Geral (Sub Total))										601.170,68	0,00	601.170,68	0,00	515.301,07	515.301,07	85,72	85,72

FREGUESIA DE VIALONGA

Execução anual do plano plurianual das acções mais relevantes

De 01/01/2018 a 30/11/2018

Ano : 2018
(Unidade: EUR)

Objectivo	Cód. Class. Econ	Nº do Proj. e Acção	Designação	FR	F. de Financiamento			Datas		Montante Previsto			Montante Executado		Nível de Exec. Fin. Anual %	Nível de Exec. Fin. Global %	
					AC	AA	FC	Início	Fim	Ano	Anos Seguintes	Total	Anos Anteriores	Ano			Total
020406	040000 0201020200	0402 02	Gasóleo	A	0,00	0,00	0,00	01/01/2018	31/12/2018	7.200,00	0,00	7.200,00	0,00	6.120,05	6.120,05	85,00	85,00
020406	040000 0201029900	0402 03	Outros	A	0,00	0,00	0,00	01/01/2018	31/12/2018	1.100,00	0,00	1.100,00	0,00	537,12	537,12	48,83	48,83
020406	040000 0201040000	0402 04	Limpeza e higiene	A	0,00	0,00	0,00	01/01/2018	31/12/2018	3.700,00	0,00	3.700,00	0,00	3.582,05	3.582,05	96,81	96,81
020406	040000 0201070000	0402 05	Vestuário e artigos pessoais	A	0,00	0,00	0,00	01/01/2018	31/12/2018	4.500,00	0,00	4.500,00	0,00	1.520,06	1.520,06	33,78	33,78
020406	040000 0201120000	0402 06	Material de transporte - Peças	A	0,00	0,00	0,00	01/01/2018	31/12/2018	3.500,00	0,00	3.500,00	0,00	2.929,01	2.929,01	83,69	83,69
020406	040000 0201140000	0402 07	Outro material - Peças p/ sistemas de rega e outros	A	0,00	0,00	0,00	01/01/2018	31/12/2018	2.750,00	0,00	2.750,00	0,00	2.068,97	2.068,97	75,24	75,24
020406	040000 0201170000	0402 08	Feramentas e utensílios	A	0,00	0,00	0,00	01/01/2018	31/12/2018	2.000,00	0,00	2.000,00	0,00	1.736,07	1.736,07	86,80	86,80
020406	040000 0201210300	0402 09	Aquisição de bens para pequenas obras	A	0,00	0,00	0,00	01/01/2018	31/12/2018	6.960,00	0,00	6.960,00	0,00	6.055,05	6.055,05	87,00	87,00
020406	040000 0201219900	0402 10	Outros	A	0,00	0,00	0,00	01/01/2018	31/12/2018	2.000,00	0,00	2.000,00	0,00	1.814,42	1.814,42	90,72	90,72
020406	040000 0202010000	0402 11	Encargos das instalações	A	0,00	0,00	0,00	01/01/2018	31/12/2018	2.500,00	0,00	2.500,00	0,00	2.257,40	2.257,40	90,30	90,30
020406	040000 0202020000	0402 12	Limpeza e higiene	A	0,00	0,00	0,00	01/01/2018	31/12/2018	49.200,00	0,00	49.200,00	0,00	33.819,30	33.819,30	68,74	68,74
020406	040000 0202030100	0402 13	Conservação de espaços ajardinados	A	0,00	0,00	0,00	01/01/2018	31/12/2018	6.500,00	0,00	6.500,00	0,00	4.600,00	4.600,00	70,77	70,77
020406	040000 0202030200	0402 14	Outras conservações e reparações	A	0,00	0,00	0,00	01/01/2018	31/12/2018	500,00	0,00	500,00	0,00	397,40	397,40	79,48	79,48
020406	040000 0202030300	0402 15	Conservação e reparação de material de transporte - viaturas	A	0,00	0,00	0,00	01/01/2018	31/12/2018	1.000,00	0,00	1.000,00	0,00	321,50	321,50	32,15	32,15
Total Geral (Sub Total))										694.580,68	0,00	694.580,68	0,00	583.059,47	583.059,47	83,94	83,94

FREGUESIA DE VIALONGA

Execução anual do plano plurianual das acções mais relevantes

De 01/01/2018 a 30/11/2018

Ano : 2018
(Unidade: EUR)

Objectivo	Cód. Class. Econ	Nº do Proj. e Acção	Designação	FR	F. de Financiamento			Datas		Montante Previsto			Montante Executado		Nível de Exec. Fin. Anual %	Nível de Exec. Fin. Global %	
					AC	AA	FC	Início	Fim	Ano	Anos Seguintes	Total	Anos Anteriores	Ano			Total
020406	040000 0202030500	0402 16	Conservação de máquinas e equipamentos	A	0,00	0,00	0,00	01/01/2018	31/12/2018	5.000,00	0,00	5.000,00	0,00	3.354,22	3.354,22	67,08	67,08
020406	040000 0202030600	0402 17	Desmatção e limpeza de terrenos	A	0,00	0,00	0,00	01/01/2018	31/12/2018	5.800,00	0,00	5.800,00	0,00	4.864,85	4.864,85	83,88	83,88
020406	040000 0202039900	0402 18	Outros	A	0,00	0,00	0,00	01/01/2018	31/12/2018	500,00	0,00	500,00	0,00	0,00	0,00	0,00	0,00
020406	040000 0202040000	0402 19	Locação de edifícios	A	0,00	0,00	0,00	01/01/2018	31/12/2018	40,00	0,00	40,00	0,00	0,00	0,00	0,00	0,00
020406	040000 0202090100	0402 20	Telefones fixos e internet	A	0,00	0,00	0,00	01/01/2018	31/12/2018	400,00	0,00	400,00	0,00	335,05	335,05	83,76	83,76
020406	040000 0202100900	0402 21	Outros	A	0,00	0,00	0,00	01/01/2018	31/12/2018	1.000,00	0,00	1.000,00	0,00	482,25	482,25	48,23	48,23
020406	040000 0202120000	0402 22	Seguros	A	0,00	0,00	0,00	01/01/2018	31/12/2018	1.750,00	0,00	1.750,00	0,00	1.460,96	1.460,96	83,48	83,48
020406	040000 0202150000	0402 23	Formação	A	0,00	0,00	0,00	01/01/2018	31/12/2018	50,00	0,00	50,00	0,00	0,00	0,00	0,00	0,00
020406	040000 0202180000	0402 24	Vigilância e segurança	A	0,00	0,00	0,00	01/01/2018	31/12/2018	600,00	0,00	600,00	0,00	0,00	0,00	0,00	0,00
020406	040000 0202220100	0402 25	Medicina no trabalho	A	0,00	0,00	0,00	01/01/2018	31/12/2018	700,00	0,00	700,00	0,00	240,80	240,80	34,40	34,40
020406	040000 0303050000	0403 01	Material de transporte	A	0,00	0,00	0,00	01/01/2018	31/12/2018	4,00	0,00	4,00	0,00	0,00	0,00	0,00	0,00
020406	040000 0602030509	0406 01	Outras	A	0,00	0,00	0,00	01/01/2018	31/12/2018	500,00	0,00	500,00	0,00	234,50	234,50	46,90	46,90
020500			Serviços culturais, recreativos e religiosos		0,00	0,00	0,00			87.929,00	0,00	87.929,00	0,00	80.449,18	80.449,18	91,49	91,49
020501			Cultura		0,00	0,00	0,00			29.082,00	0,00	29.082,00	0,00	24.514,43	24.514,43	84,29	84,29
Total Geral (Sub Total))										710.924,68	0,00	710.924,68	0,00	594.032,10	594.032,10	83,56	83,56

FREGUESIA DE VIALONGA

Execução anual do plano plurianual das acções mais relevantes

De 01/01/2018 a 30/11/2018

Ano : 2018
(Unidade: EUR)

Objectivo	Cód. Class. Econ	Nº do Proj. e Acção	Designação	FR	F. de Financiamento			Datas		Montante Previsto			Montante Executado			Nível de Exec. Fin. Anual %	Nível de Exec. Fin. Global %
					AC	AA	FC	Início	Fim	Ano	Anos Seguintes	Total	Anos Anteriores	Ano	Total		
020501	050000 0101040100	0501 01	Pessoal em funções	A	0,00	0,00	0,00	01/01/2018	31/12/2018	7.150,00	0,00	7.150,00	0,00	7.141,32	7.141,32	99,88	99,88
020501	050000 0101040200	0501 02	Alterações obrigatórias ao posicionamento remuneratório	A	0,00	0,00	0,00	01/01/2018	31/12/2018	1,00	0,00	1,00	0,00	0,00	0,00	0,00	0,00
020501	050000 0101040300	0501 03	Alterações facultativas ao posicionamento remuneratório	A	0,00	0,00	0,00	01/01/2018	31/12/2018	1,00	0,00	1,00	0,00	0,00	0,00	0,00	0,00
020501	050000 0101090000	0501 04	Pessoal em qualquer outra situação	A	0,00	0,00	0,00	01/01/2018	31/12/2018	500,00	0,00	500,00	0,00	0,00	0,00	0,00	0,00
020501	050000 0101120000	0501 05	Suplementos e prémios	A	0,00	0,00	0,00	01/01/2018	31/12/2018	1,00	0,00	1,00	0,00	0,00	0,00	0,00	0,00
020501	050000 0101130000	0501 06	Subsídio de refeição	A	0,00	0,00	0,00	01/01/2018	31/12/2018	1.150,00	0,00	1.150,00	0,00	1.140,03	1.140,03	99,13	99,13
020501	050000 0101140000	0501 07	Subsídio de férias e de Natal	A	0,00	0,00	0,00	01/01/2018	31/12/2018	1.200,00	0,00	1.200,00	0,00	1.190,22	1.190,22	99,19	99,19
020501	050000 0101150000	0501 08	Remunerações por doença e maternidade/paternidade	A	0,00	0,00	0,00	01/01/2018	31/12/2018	50,00	0,00	50,00	0,00	0,00	0,00	0,00	0,00
020501	050000 0102020000	0501 09	Horas extraordinárias	A	0,00	0,00	0,00	01/01/2018	31/12/2018	20,00	0,00	20,00	0,00	17,70	17,70	88,50	88,50
020501	050000 0102130100	0501 10	Prémios de desempenho	A	0,00	0,00	0,00	01/01/2018	31/12/2018	1,00	0,00	1,00	0,00	0,00	0,00	0,00	0,00
020501	050000 0103030000	0501 12	Subsídio familiar a crianças e jovens	A	0,00	0,00	0,00	01/01/2018	31/12/2018	200,00	0,00	200,00	0,00	186,72	186,72	93,36	93,36
020501	050000 0103040000	0501 13	Outras prestações familiares	A	0,00	0,00	0,00	01/01/2018	31/12/2018	1,00	0,00	1,00	0,00	0,00	0,00	0,00	0,00
020501	050000 0103090100	0501 15	Seguros de acidentes de trabalho	A	0,00	0,00	0,00	01/01/2018	31/12/2018	400,00	0,00	400,00	0,00	326,84	326,84	81,71	81,71
020501	050000 0201030000	0502 01	Munições, explosivos e artificios	A	0,00	0,00	0,00	01/01/2018	31/12/2018	350,00	0,00	350,00	0,00	206,64	206,64	59,04	59,04
Total Geral (Sub Total))																	
									721.949,68	0,00	721.949,68	0,00	604.241,57	604.241,57	83,70	83,70	

FREGUESIA DE VIALONGA

Execução anual do plano plurianual das acções mais relevantes

De 01/01/2018 a 30/11/2018

Ano : 2018
(Unidade: EUR)

Objectivo	Cód. Class. Econ	Nº do Proj. e Acção	Designação	FR	F. de Financiamento			Datas		Montante Previsto			Montante Executado		Nível de Exec. Fin. Anual %	Nível de Exec. Fin. Global %		
					AC	AA	FC	Início	Fim	Ano	Anos Seguintes	Total	Anos Anteriores	Ano			Total	
020501	050000 0201070000	0502 02	Vestuário e artigos pessoais	A	0,00	0,00	0,00	01/01/2018	31/12/2018	100,00	0,00	100,00	0,00	97,12	97,12	97,12	97,12	
020501	050000 0201150000	0502 03	Prémios, condecorações e ofertas	A	0,00	0,00	0,00	01/01/2018	31/12/2018	3.600,00	0,00	3.600,00	0,00	3.537,92	3.537,92	98,28	98,28	
020501	050000 0201210300	0502 05	Aquisição de bens para pequenas obras	A	0,00	0,00	0,00	01/01/2018	31/12/2018	1.000,00	0,00	1.000,00	0,00	798,09	798,09	79,81	79,81	
020501	050000 0202010000	0502 14	Encargos das instalações	A	0,00	0,00	0,00	01/01/2018	31/12/2018	1.250,00	0,00	1.250,00	0,00	1.086,72	1.086,72	86,94	86,94	
020501	050000 0202039900	0502 16	Outros	A	0,00	0,00	0,00	01/01/2018	31/12/2018	500,00	0,00	500,00	0,00	55,35	55,35	11,07	11,07	
020501	050000 0202100900	0502 17	Outros	A	0,00	0,00	0,00	01/01/2018	31/12/2018	1,00	0,00	1,00	0,00	0,00	0,00	0,00	0,00	
020501	050000 0202120000	0502 18	Seguros	A	0,00	0,00	0,00	01/01/2018	31/12/2018	500,00	0,00	500,00	0,00	265,98	265,98	53,20	53,20	
020501	050000 0202150000	0502 19	Formação	A	0,00	0,00	0,00	01/01/2018	31/12/2018	5,00	0,00	5,00	0,00	0,00	0,00	0,00	0,00	
020501	050000 0202160000	0502 20	Seminários, exposições e similares	A	0,00	0,00	0,00	01/01/2018	31/12/2018	1.500,00	0,00	1.500,00	0,00	934,03	934,03	62,27	62,27	
020501	050000 0202170000	0502 21	Publicidade	A	0,00	0,00	0,00	01/01/2018	31/12/2018	4.500,00	0,00	4.500,00	0,00	2.618,67	2.618,67	58,19	58,19	
020501	050000 0202201000	0502 30	Medicina no Trabalho	A	0,00	0,00	0,00	01/01/2018	31/12/2018	100,00	0,00	100,00	0,00	24,12	24,12	24,12	24,12	
020501	050000 0407010200	0504 04	Associações Culturais	A	0,00	0,00	0,00	01/01/2018	31/12/2018	5.000,00	0,00	5.000,00	0,00	4.886,96	4.886,96	97,74	97,74	
020501	050000 0807010200	0508 01	Associações Culturais	A	0,00	0,00	0,00	01/01/2018	31/12/2018	1,00	0,00	1,00	0,00	0,00	0,00	0,00	0,00	
020502			Desporto recreio e lazer		0,00	0,00	0,00			5.001,00	0,00	5.001,00	0,00	4.598,40	4.598,40	91,95	91,95	
Total Geral (Sub Total))											740.006,68	0,00	740.006,68	0,00	618.546,53	618.546,53	83,59	83,59

FREGUESIA DE VIALONGA

Execução anual do plano plurianual das acções mais relevantes

De 01/01/2018 a 30/11/2018

Ano : 2018
(Unidade: EUR)

Objectivo	Cód. Class. Econ	Nº do Proj. e Acção	Designação	FR	F. de Financiamento			Datas		Montante Previsto			Montante Executado			Nível de Exec. Fin. Anual %	Nível de Exec. Fin. Global %
					AC	AA	FC	Início	Fim	Ano	Anos Seguintes	Total	Anos Anteriores	Ano	Total		
020502	050000 0201210500	0502 07	Vialonguizadas	A	0,00	0,00	0,00	01/01/2018	31/12/2018	0,00	0,00	0,00	0,00	0,00	0,00	0,00	0,00
020502	050000 0407010300	0504 05	Associações Desportivas	A	0,00	0,00	0,00	01/01/2018	31/12/2018	5.000,00	0,00	5.000,00	0,00	4.598,40	4.598,40	91,97	91,97
020502	050000 0807010300	0508 02	Associações Desportivas	A	0,00	0,00	0,00	01/01/2018	31/12/2018	1,00	0,00	1,00	0,00	0,00	0,00	0,00	0,00
020503			Outras actividades cívicas e religiosas		0,00	0,00	0,00			53.846,00	0,00	53.846,00	0,00	51.336,35	51.336,35	95,34	95,34
020503	050000 0202201000	0501 28	Dia do Idoso	A	0,00	0,00	0,00	01/01/2018	31/12/2018	175,00	0,00	175,00	0,00	175,00	175,00	100,00	100,00
020503	050000 0201210100	0502 04	Desfile de Carnaval	A	0,00	0,00	0,00	01/01/2018	31/12/2018	500,00	0,00	500,00	0,00	371,24	371,24	74,25	74,25
020503	050000 0201210600	0502 08	Dia do Idoso	A	0,00	0,00	0,00	01/01/2018	31/12/2018	2.300,00	0,00	2.300,00	0,00	2.175,74	2.175,74	94,60	94,60
020503	050000 0201210700	0502 09	Festas de Vialonga	A	0,00	0,00	0,00	01/01/2018	31/12/2018	7.370,00	0,00	7.370,00	0,00	7.363,91	7.363,91	99,92	99,92
020503	050000 0201210800	0502 10	Caminhada da Mulher	A	0,00	0,00	0,00	01/01/2018	31/12/2018	1.900,00	0,00	1.900,00	0,00	1.848,44	1.848,44	97,29	97,29
020503	050000 0201210900	0502 11	5ª. Feira da Espiga	A	0,00	0,00	0,00	01/01/2018	31/12/2018	750,00	0,00	750,00	0,00	726,41	726,41	96,85	96,85
020503	050000 0201211000	0502 12	Comemorações do aniversário do 25 de Abril	A	0,00	0,00	0,00	01/01/2018	31/12/2018	100,00	0,00	100,00	0,00	65,63	65,63	65,63	65,63
020503	050000 0201219900	0502 13	Outros	A	0,00	0,00	0,00	01/01/2018	31/12/2018	1.000,00	0,00	1.000,00	0,00	975,63	975,63	97,56	97,56
020503	050000 0202180000	0502 22	Vigilância e segurança das Festas de Vialonga	A	0,00	0,00	0,00	01/01/2018	31/12/2018	3.350,00	0,00	3.350,00	0,00	3.312,35	3.312,35	98,88	98,88
020503	050000 0202200200	0502 23	Festas Populares de Vialonga	A	0,00	0,00	0,00	01/01/2018	31/12/2018	25.001,00	0,00	25.001,00	0,00	24.199,16	24.199,16	96,79	96,79
Total Geral (Sub Total))																	
									787.453,68	0,00	787.453,68	0,00	664.358,44	664.358,44	84,37	84,37	

FREGUESIA DE VIALONGA

Execução anual do plano plurianual das acções mais relevantes

De 01/01/2018 a 30/11/2018

Ano : 2018
(Unidade: EUR)

Objectivo	Cód. Class. Econ	Nº do Proj. e Acção	Designação	FR	F. de Financiamento			Datas		Montante Previsto			Montante Executado		Nível de Exec. Fin. Anual %	Nível de Exec. Fin. Global %	
					AC	AA	FC	Início	Fim	Ano	Anos Seguintes	Total	Anos Anteriores	Ano			Total
020503	050000 0202200300	0502 24	Dia da Juventude	A	0,00	0,00	0,00	01/01/2018	31/12/2018	0,00	0,00	0,00	0,00	0,00	0,00	0,00	
020503	050000 0202200400	0502 25	Outras Realizações	A	0,00	0,00	0,00	01/01/2018	31/12/2018	2.000,00	0,00	2.000,00	0,00	1.456,80	1.456,80	72,84	
020503	050000 0202200800	0502 26	Dia Mundial da Criança	A	0,00	0,00	0,00	01/01/2018	31/12/2018	1.150,00	0,00	1.150,00	0,00	1.132,69	1.132,69	98,49	
020503	050000 0202200900	0502 27	Festa de encerramento do ano letivo	A	0,00	0,00	0,00	01/01/2018	31/12/2018	2.400,00	0,00	2.400,00	0,00	2.391,95	2.391,95	99,66	
020503	050000 0202209900	0502 29	Outros	A	0,00	0,00	0,00	01/01/2018	31/12/2018	1.500,00	0,00	1.500,00	0,00	1.451,40	1.451,40	96,76	
020503	050000 0202250101	0502 31	Festas de Vialonga	A	0,00	0,00	0,00	01/01/2018	31/12/2018	3.700,00	0,00	3.700,00	0,00	3.690,00	3.690,00	99,73	
020503	050000 0202250200	0502 32	Iluminação de Natal	A	0,00	0,00	0,00	01/01/2018	31/12/2018	650,00	0,00	650,00	0,00	0,00	0,00	0,00	
030000			Funções económicas		0,00	0,00	0,00			51.660,00	0,00	51.660,00	0,00	41.140,32	41.140,32	79,64	
030500			Outras funções económicas		0,00	0,00	0,00			51.660,00	0,00	51.660,00	0,00	41.140,32	41.140,32	79,64	
030500	030000 0101040100	0301 01	Pessoal em funções	A	0,00	0,00	0,00	01/01/2018	31/12/2018	22.600,00	0,00	22.600,00	0,00	20.646,60	20.646,60	91,36	
030500	030000 0101040200	0301 02	Alterações obrigatórias de posicionamento remuneratório	A	0,00	0,00	0,00	01/01/2018	31/12/2018	1,00	0,00	1,00	0,00	0,00	0,00	0,00	
030500	030000 0101040300	0301 03	Alterações facultativas de posicionamento remuneratório	A	0,00	0,00	0,00	01/01/2018	31/12/2018	1,00	0,00	1,00	0,00	0,00	0,00	0,00	
030500	030000 0101090000	0301 04	Pessoal em qualquer outra situação	A	0,00	0,00	0,00	01/01/2018	31/12/2018	1,00	0,00	1,00	0,00	0,00	0,00	0,00	
030500	030000 0101130000	0301 05	Subsídio de refeição	A	0,00	0,00	0,00	01/01/2018	31/12/2018	3.500,00	0,00	3.500,00	0,00	2.986,02	2.986,02	85,31	
Total Geral (Sub Total))										824.956,68	0,00	824.956,68	0,00	698.113,90	698.113,90	84,62	84,62

FREGUESIA DE VIALONGA

Execução anual do plano plurianual das acções mais relevantes

De 01/01/2018 a 30/11/2018

Ano : 2018
(Unidade: EUR)

Objectivo	Cód. Class. Econ	Nº do Proj. e Acção	Designação	FR	F. de Financiamento			Datas		Montante Previsto			Montante Executado		Nível de Exec. Fin. Anual %	Nível de Exec. Fin. Global %	
					AC	AA	FC	Início	Fim	Ano	Anos Seguintes	Total	Anos Anteriores	Ano			Total
030500	030000 0101140000	0301 06	Subsídio de férias e de Natal	A	0,00	0,00	0,00	01/01/2018	31/12/2018	3.800,00	0,00	3.800,00	0,00	3.773,23	3.773,23	99,30	99,30
030500	030000 0101150000	0301 07	Remunerações por doença e maternidade/paternidade	A	0,00	0,00	0,00	01/01/2018	31/12/2018	100,00	0,00	100,00	0,00	0,00	0,00	0,00	0,00
030500	030000 0102020000	0301 08	Horas extraordinárias	A	0,00	0,00	0,00	01/01/2018	31/12/2018	1.000,00	0,00	1.000,00	0,00	520,08	520,08	52,01	52,01
030500	030000 0102130100	0301 09	Prémios de desempenho	A	0,00	0,00	0,00	01/01/2018	31/12/2018	1,00	0,00	1,00	0,00	0,00	0,00	0,00	0,00
030500	030000 0103030000	0301 11	Subsídio familiar a crianças e jovens	A	0,00	0,00	0,00	01/01/2018	31/12/2018	0,00	0,00	0,00	0,00	0,00	0,00	0,00	0,00
030500	030000 0103040000	0301 12	Outras prestações familiares	A	0,00	0,00	0,00	01/01/2018	31/12/2018	1,00	0,00	1,00	0,00	0,00	0,00	0,00	0,00
030500	030000 0103090100	0301 15	Seguros de acidentes de trabalho	A	0,00	0,00	0,00	01/01/2018	31/12/2018	700,00	0,00	700,00	0,00	700,00	700,00	100,00	100,00
030500	030000 0201020200	0302 01	Gasóleo	A	0,00	0,00	0,00	01/01/2018	31/12/2018	1.500,00	0,00	1.500,00	0,00	1.186,21	1.186,21	79,08	79,08
030500	030000 0201029900	0302 02	Outros	A	0,00	0,00	0,00	01/01/2018	31/12/2018	100,00	0,00	100,00	0,00	98,55	98,55	98,55	98,55
030500	030000 0201040000	0302 03	Limpeza e higiene	A	0,00	0,00	0,00	01/01/2018	31/12/2018	250,00	0,00	250,00	0,00	247,59	247,59	99,04	99,04
030500	030000 0201070000	0302 04	Vestuário e artigos pessoais	A	0,00	0,00	0,00	01/01/2018	31/12/2018	1.000,00	0,00	1.000,00	0,00	145,22	145,22	14,52	14,52
030500	030000 0201120000	0302 05	Material de transporte - Peças	A	0,00	0,00	0,00	01/01/2018	31/12/2018	500,00	0,00	500,00	0,00	488,32	488,32	97,66	97,66
030500	030000 0201170000	0302 06	Ferramentas e utensílios	A	0,00	0,00	0,00	01/01/2018	31/12/2018	100,00	0,00	100,00	0,00	97,45	97,45	97,45	97,45
030500	030000 0201210300	0302 07	Aquisição de bens para pequenas obras	A	0,00	0,00	0,00	01/01/2018	31/12/2018	3.500,00	0,00	3.500,00	0,00	3.071,29	3.071,29	87,75	87,75
Total Geral (Sub Total))																	
									837.508,68	0,00	837.508,68	0,00	708.441,84	708.441,84	84,59	84,59	

FREGUESIA DE VIALONGA

Execução anual do plano plurianual das acções mais relevantes

De 01/01/2018 a 30/11/2018

Ano : 2018
(Unidade: EUR)

Objectivo	Cód. Class. Econ	Nº do Proj. e Acção	Designação	FR	F. de Financiamento			Datas		Montante Previsto			Montante Executado		Nível de Exec. Fin. Anual %	Nível de Exec. Fin. Global %	
					AC	AA	FC	Início	Fim	Ano	Anos Seguintes	Total	Anos Anteriores	Ano			Total
030500	030000 0201219900	0302 08	Outros	A	0,00	0,00	0,00	01/01/2018	31/12/2018	500,00	0,00	500,00	0,00	275,22	275,22	55,04	55,04
030500	030000 0202010000	0302 09	Encargos das instalações	A	0,00	0,00	0,00	01/01/2018	31/12/2018	7.000,00	0,00	7.000,00	0,00	5.731,93	5.731,93	81,88	81,88
030500	030000 0202030200	0302 10	Outras conservaçãoes e reparações	A	0,00	0,00	0,00	01/01/2018	31/12/2018	3.000,00	0,00	3.000,00	0,00	0,00	0,00	0,00	0,00
030500	030000 0202030300	0302 11	Conservação e reparação de material de transporte - viaturas	A	0,00	0,00	0,00	01/01/2018	31/12/2018	500,00	0,00	500,00	0,00	155,92	155,92	31,18	31,18
030500	030000 0202030500	0302 12	Conservação de máquinas e equipamentos	A	0,00	0,00	0,00	01/01/2018	31/12/2018	300,00	0,00	300,00	0,00	0,00	0,00	0,00	0,00
030500	030000 0202039900	0302 13	Outros	A	0,00	0,00	0,00	01/01/2018	31/12/2018	200,00	0,00	200,00	0,00	0,00	0,00	0,00	0,00
030500	030000 0202100900	0302 14	Outros	A	0,00	0,00	0,00	01/01/2018	31/12/2018	5,00	0,00	5,00	0,00	0,00	0,00	0,00	0,00
030500	030000 0202120000	0302 15	Seguros	A	0,00	0,00	0,00	01/01/2018	31/12/2018	500,00	0,00	500,00	0,00	495,22	495,22	99,04	99,04
030500	030000 0202150000	0302 16	Formação	A	0,00	0,00	0,00	01/01/2018	31/12/2018	50,00	0,00	50,00	0,00	0,00	0,00	0,00	0,00
030500	030000 0202180000	0302 17	Vigilância e segurança	A	0,00	0,00	0,00	01/01/2018	31/12/2018	500,00	0,00	500,00	0,00	485,34	485,34	97,07	97,07
030500	030000 020220100	0302 18	Medicina no trabalho	A	0,00	0,00	0,00	01/01/2018	31/12/2018	200,00	0,00	200,00	0,00	36,13	36,13	18,07	18,07
030500	030000 0602030509	0306 01	Outras	A	0,00	0,00	0,00	01/01/2018	31/12/2018	250,00	0,00	250,00	0,00	0,00	0,00	0,00	0,00
Total Geral (Sub Total))										850.513,68	0,00	850.513,68	0,00	715.621,60	715.621,60	84,14	84,14

FREGUESIA DE VIALONGA

Execução anual do plano plurianual das acções mais relevantes

De 01/01/2018 a 30/11/2018

Ano : 2018
(Unidade: EUR)

Objectivo	Cód Class. Econ	Nº do Proj. e Acção	Designação	FR	F. de Financiamento			Datas		Montante Previsto			Montante Executado		Nível de Exec. Fin. Anual %	Nível de Exec. Fin. Global %
					AC	AA	FC	Início	Fim	Ano	Anos Seguintes	Total	Anos Anteriores	Ano		
					Total Geral :		850.513,68	0,00	850.513,68	0,00	715.621,60	715.621,60	84,14	84,14		

Legenda:

(1) Forma de Realização

A - Administração direta
E- Empreitadas
O - Fornecimento e outras

(2) Fonte de Financiamento

AC - Administração Central
AA - Administração Autárquica
FC - Fundos Comunitários

(3) Fase de Execução

0 - Não iniciada
1 - Com projeto técnico
2 - Adjudicada
3 - Execução física até 50%
4 - Execução física superior a 50%

ORGÃO EXECUTIVO
Em 5 de dezembro de 2018

ORGÃO DELIBERATIVO

2.5. Dados da situação financeira em 30 de novembro de 2018

Vejamos a importância que cada um dos mapas, a seguir apresentados, representa na avaliação e acompanhamento das disponibilidades e no seu **controle**, ao longo do tempo, a fim de prevenir situações de falhas de tesouraria.

2.5.1. Mapa dos fluxos de caixa (resumo e desenvolvimento)

Este mapa, a nível das autarquias, é a designação moderna de Conta de Gerência e confronta os pagamentos e recebimentos de um dado período de tempo através de uma equação de equilíbrio que introduz como variáveis os saldos de gerência anterior e seguinte.

Trata-se de um mapa de observação diária desagregado de acordo com a sua proveniência (operações orçamentais e operações de tesouraria) e os movimentos de receita e despesa de acordo com a discriminação constante do orçamento.

2.5.2. Resumo diário de tesouraria

Documento diário de todos os movimentos de tesouraria e correspondentes saldos. Os registos efetuados nestes documentos deverão refletir o valor global dos movimentos financeiros de entradas e saídas de valores de tesouraria, seja em disponibilidades seja em documentos. Fornece, pois, informações relativas aos valores à guarda do tesoureiro, bem como os valores depositados nos bancos.

2.5.3. Reconciliações bancárias

As reconciliações bancárias fazem-se mensalmente e são confrontadas com os registos da contabilidade, pelo responsável designado para o efeito, que não se encontre afeto à tesouraria nem tenha acesso às respetivas contas correntes; - Ponto 2.9.10.1.5 do Pocal.

Quando se verificarem diferenças nas reconciliações bancárias, estas são averiguadas e prontamente regularizadas, se tal se justificar; - Ponto 2.9.10.1.6 do Pocal.

2.5.4. Termo de contagem de valores

Regista a existência física dos valores de caixa à guarda da responsável pela tesouraria e os saldos bancários, de cujo confronto com os saldos contabilísticos deve resultar diferença nula. Caso contrário, deverão ser imediatamente indagados os motivos das eventuais diferenças que, por vezes, poderão ser fruto de lançamentos erróneos suscetíveis de correção nesse mesmo dia.

Trata-se de um tratamento diário obrigatório e indispensável.

Para além desta contagem física diária, o ponto 2.9.10.1.9 do Pocal define a seguinte obrigação:

O estado de responsabilidade do tesoureiro pelos fundos, montantes e documentos entregues à sua guarda é verificado, na presença daquele ou seu substituto, através de contagem física do

JUNTA DE FREGUESIA DE VIALONGA

numerário e documentos sob a sua responsabilidade, a realizar pelos responsáveis designados para o efeito, nas seguintes situações:

- a) Trimestralmente e sem prévio aviso;*
- b) No encerramento das contas de cada exercício económico;*
- c) No final e no início do mandato do órgão executivo eleito ou do órgão que o substituiu, no caso de aquele ter sido dissolvido;*
- d) Quando for substituído o tesoureiro.*

2.5.5. Evolução dos fluxos de caixa de 2002 a 30 de novembro de 2018

Trata-se de um mapa que historia, resumidamente, os totais dos movimentos desde 2002 até 3a de agosto de 2018, bem como a passagem correta dos saldos contabilísticos em relação a cada exercício, dando-nos a certeza de que não houve erros na transição de valores.

Nas páginas seguintes serão expostos os mapas acima mencionados

FREGUESIA DE VIALONGA

FLUXOS DE CAIXA

Ano: 2018

Data inicial: 01/01/2018

Data final: 30/11/2018

(unidade EUR)

RECEBIMENTOS			PAGAMENTOS		
Saldo da gerência anterior		89.233,21	Despesas orçamentais		742.467,01
Execução orçamental	81.186,47		Correntes	714.121,60	
Operações de Tesouraria	8.046,74		Capitais	28.345,41	
Receitas orçamentais		791.073,35	Operações de Tesouraria		151.051,59
Correntes	790.453,48		Saldo para a Gerência seguinte		141.552,61
Capitais	0,00		Execução orçamental	129.792,81	
Outras Receitas	619,87		Operações de Tesouraria	11.759,80	
Operações de Tesouraria		154.764,65			
Total		1.035.071,21	Total		1,035,071.21

CONTAS DE ORDEM

Saldo da gerência anterior		0,00	Garantias e caução accionada		0,00
Garantias e cauções	0,00		Garantias e cauções devolvidas		0,00
Recibos para cobrança	0,00		Receita virtual cobrada		0,00
			Receita virtual anulada		0,00
Garantias e cauções prestadas		0,00	Saldo para a Gerência seguinte		0,00
Receita virtual liquidada		0,00	Garantias e cauções	0,00	
			Recibos para cobrança	0,00	
Total		0.00	Total		0.00

ORGÃO EXECUTIVO

Em 5 de dezembro de 2018

ORGÃO DELIBERATIVO

FREGUESIA DE VIALONGA

FLUXOS DE CAIXA

Ano: 2018

Data inicial:01/01/2018

Data final: 30/11/2018

(unidade EUR)

RECEBIMENTOS

Saldo da gerência anterior		89,233.21
Execução orçamental	81,186.47	
Operações de Tesouraria	8,046.74	
Receitas Orçamentais		791.073,35
Correntes	790.453,48	
0102020000 Imposto Municipal sobre Imóveis	17.397,74	
0202060100 Mercados e feiras	4.656,79	
0202060300 Ocupação da via pública	26.367,68	
0202060400 Canídeos	0,00	
0202060500 Publicidade	67.338,12	
0202060900 Certificação de documentos	78,03	
0202069900 Outros	272,31	
0401230100 Mercados e feiras	0,00	
0401230300 Ocupação da via pública	649,52	
0401230400 Canídeos	4.878,02	
0401230800 Certificação de documentos	0,00	
0401230900 Atestados	2.201,25	
0401239900 Outras	0,00	
0402010000 Juros de mora	94,80	
0402040000 Coimas e penalidades por contra-ordenações	0,00	
0402990000 Multas e penalidades diversas	0,00	
0502010000 Bancos e outras instituições financeiras	0,00	
0603010400 Fundo de Financiamento das Freguesias	129.543,67	
0603010500 DGAL - Regime permanencia	31.303,31	
0603019900 Outras	0,00	
0605010100 C.M. VFXIRA - Acordos de Execução	385.123,41	
0605010200 C.M. VFXIRA - Contratos Interadministrativos	77.149,36	
0605010300 C.M. VFXIRA - Outras	0,00	
0605019900 Outras Transferências	0,00	
0606040100 Instituto Emprego e Formação Profissional	15.460,51	
0606049900 Outras	0,00	
0701030000 Publicações e impressos	9,60	
0701050000 Bens inutilizados	1.330,55	
0702080302 Casa da Juventude	0,00	
0702080399 Outros	0,00	
0702080500 Cedência de instalações	0,00	
0702089900 Outros	0,00	
0702090200 Resíduos sólidos	0,00	
0702090500 Cemitérios	13.185,72	
0702090700 Parques de estacionamento	0,00	
0702099900 Outros	1,60	
0703010000 Habitações	0,80	
0703990000 Outras	0,00	
0801990100 Indemnizações por deterioração, roubo e extravió de bens patrimoniais	0,00	
0801990200 Indemnizações de estragos provocados por outrém em viaturas ou em quaisquer	0,00	
0801990500 Donativos e Ofertas de Empresas	0,00	
0801990600 Donativos de Particulares	0,00	
0801990700 Indemnizações de C. Seguros	5.245,89	
Total		871.521.89

RECEBIMENTOS

0801999900 Diversas	8.164,80		
Capital		0,00	
1005010200 C.M. VFXIRA - Obras	0,00		
Outras Receitas		619,87	
1501010000 Reposições não abatidas nos pagamentos	619,87		
1601010000 Na posse do serviço	0,00		
Operações de tesouraria			154.764,65
1701010000 IMPOSTO DE SELO	0,00		
1701020000 IRS - TRABALHO DEPENDENTE	15.131,00		
1701030000 IRS - TRABALHO INDEPENDENTE	3.629,38		
1701040000 IMPOSTO SOBRE VEICULOS	0,00		
1701050000 ADSE	7.284,57		
1701060000 DIRECÇÃO GERAL DAS FLORESTAS	0,00		
1701070000 DGF - CARTÃO	0,00		
1701080000 RETENÇÕES DGCI	0,00		
1701090000 SUSPENSÃO DE SUBSÍDIOS	0,00		
1702010000 CAIXA GERAL DE APOSENTAÇÕES	24.308,10		
1702020000 CENTRO REGIONAL DE SEGURANÇA SOCIAL	10.741,13		
1702030000 STAL	2.062,18		
1702040000 SINTAP	0,00		
1702050000 VICTÓRIA SEGUROS	299,12		
1702060000 TRIBUNAL DE COMARCA DE ALENQUER	0,00		
1702070000 INSTITUTO DA CONSERVAÇÃO DA NATUREZA	0,00		
1702080000 ASSOCIAÇÃO PORTUGUESA AMIGOS RAOUL FOLLEREAU	0,00		
1702090000 REFEIÇÕES ESCOLARES	11.148,56		
1702100000 SMAS VFXIRA - COBRANÇA ÁGUA	50.440,63		
1702120000 IGSS - RETENÇÕES DEVEDORES SEG. SOCIAL	0,00		
1702130000 EXECUÇÃO DE PENHORA	933,48		
1702140000 FEIRA DO LIVRO	0,00		
1702150000 CASA DO POVO - REFEITÓRIO	2.067,87		
1702160000 ASSOCIAÇÃO BEM ESTAR INFANTIL FREGUESIA DE VIALONGA	2.250,00		
1702170000 PASSES ESCOLARES	24.468,63		
Total			1,035,071.21

ORGÃO EXECUTIVO

Em 5 de dezembro de 2018

ORGÃO DELIBERATIVO

FREGUESIA DE VIALONGA

FLUXOS DE CAIXA

Ano: 2018

Data inicial : 01/01/2018

Data final : 30/11/2018

(unidade EUR)

PAGAMENTOS		
Despesas Orçamentais		742.467,01
Correntes		714.121,60
010000.0101010100 Regime de permanencia	18.465,37	
010000.0101010200 Sem Regime de permanencia	5.373,28	
010000.0101070000 Pessoal em regime de tarefa ou avença	10.188,31	
010000.0101110000 Representação	5.377,13	
010000.0101130000 Subsídio de refeição	1.082,79	
010000.0101140000 Subsídio de férias e de Natal	3.357,34	
010000.0102130201 Senhas de Presença - Junta e Assembleia Freguesia	2.003,12	
010000.0103050202 Segurança Social - Regime Geral	6.078,88	
010000.0103090100 Seguros de Acidentes de trabalho	300,00	
010000.0201020200 Gasóleo	1.843,02	
010000.0201190000 Artigos honoríficos e de decoração	115,62	
010000.0201219900 Outros	473,37	
010000.0202090200 Telefones móveis	2.336,33	
010000.0202120000 Seguros	2.785,18	
010000.0202130000 Deslocações e estadas	47,04	
010000.0202140200 T.O.C.	5.412,00	
010000.0202140400 Assessoria Administrativa	7.712,10	
010000.0202149900 Outros	0,00	
010000.0202150000 Formação	0,00	
010000.0202170000 Publicidade	872,54	
010000.0202200100 Boletim informativo da Junta	1.832,70	
010000.0202209900 Outros	0,00	
010000.0405010500 Associações de freguesias	834,09	
010000.0407010400 Bombeiros Voluntários	370,00	
010000.0407019900 Outras	0,00	
010000.0602030501 Participação nas Secções de Voto	0,00	
010000.0602030504 Indemnizações	853,72	
010000.0602030509 Outras	470,48	
020000.0101040100 Pessoal em funções	65.975,76	
020000.0101040200 Alterações obrigatórias de posicionamento remuneratório	0,00	
020000.0101040300 Alterações facultativas de posicionamento remuneratório	0,00	
020000.0101040400 Recrutamento de Pessoal para novos postos de trabalho	0,00	
020000.0101090000 Pessoal em qualquer outra situação	0,00	
020000.0101120000 Suplementos e prémios	0,00	
020000.0101130000 Subsídio de refeição	6.587,37	
020000.0101140000 Subsídio de férias e de Natal	11.700,00	
020000.0101150000 Remunerações por doença e maternidade / pater	226,82	
Total		162.674,36

FREGUESIA DE VIALONGA

FLUXOS DE CAIXA

Ano: 2018

Data inicial : 01/01/2018

Data final : 30/11/2018

(unidade EUR)

PAGAMENTOS		
020000.0102020000 Horas extraordinárias	1.099,97	
020000.0102050000 Abono para falhas	3.791,60	
020000.0102130100 Prémios de Desempenho	0,00	
020000.0103010000 Encargos com a saúde	3.481,54	
020000.0103030000 Subsídio familiar a criança e jovens	1.069,95	
020000.0103040000 Outras prestações familiares	0,00	
020000.0103050201 Caixa Geral de Aposentações	17.497,03	
020000.0103090100 Seguros de Acidentes de trabalho	1.355,00	
020000.0201040000 Limpeza e higiene	244,36	
020000.0201080000 Material de escritório	850,40	
020000.0201180000 Livros e documentação técnica	30,00	
020000.0201219900 Outros	686,23	
020000.0202010000 Encargos das instalações	2.927,18	
020000.0202020000 Limpeza e higiene	0,00	
020000.0202039900 Outros	55,35	
020000.0202050000 Locação de material de informática	1.192,85	
020000.0202090100 Telefones fixos e internet	1.878,21	
020000.0202090200 Telefones móveis	634,21	
020000.0202099900 Despesas de correio e outras	433,26	
020000.0202100900 Outros	0,00	
020000.0202120000 Seguros	472,60	
020000.0202130000 Deslocações e estadas	0,00	
020000.0202149900 Outros	0,00	
020000.0202150000 Formação	0,00	
020000.0202180000 Vigilância e segurança	970,68	
020000.0202190000 Assistência técnica	9.546,11	
020000.0202220100 Medicina no Trabalho	84,21	
020000.0202240000 Encargos de cobrança de receitas	0,00	
020000.0602030400 Serviços bancários	384,51	
020000.0602030509 Outras	0,00	
030000.0101040100 Pessoal em funções	20.646,60	
030000.0101040200 Alterações obrigatórias de posicionamento remuneratório	0,00	
030000.0101040300 Alterações facultativas de posicionamento remuneratório	0,00	
030000.0101090000 Pessoal em qualquer outra situação	0,00	
030000.0101130000 Subsídio de refeição	2.986,02	
030000.0101140000 Subsídio de férias e de Natal	3.773,23	
030000.0101150000 Remunerações por doença e maternidade / paternidade	0,00	
030000.0102020000 Horas extraordinárias	520,08	
Total		239.285,54

FREGUESIA DE VIALONGA

FLUXOS DE CAIXA

Ano: 2018

Data inicial : 01/01/2018

Data final : 30/11/2018

(unidade EUR)

PAGAMENTOS		
030000.0102130100 Prémios de Desempenho	0,00	
030000.0103010000 Encargos com a saúde	639,29	
030000.0103030000 Subsídio familiar a criança e jovens	0,00	
030000.0103040000 Outras prestações familiares	0,00	
030000.0103050201 Caixa Geral de Aposentações	3.725,54	
030000.0103050202 Segurança Social - Regime Geral	1.737,06	
030000.0103090100 Seguros de Acidentes de trabalho	700,00	
030000.0201020200 Gasóleo	1.186,21	
030000.0201029900 Outros	98,55	
030000.0201040000 Limpeza e higiene	247,59	
030000.0201070000 Vestuário e artigos pessoais	145,22	
030000.0201120000 Material de transporte - Peças	488,32	
030000.0201170000 Ferramentas e utensílios	97,45	
030000.0201210300 Aquisição de bens para pequenas obras	3.071,29	
030000.0201219900 Outros	275,22	
030000.0202010000 Encargos das instalações	5.731,93	
030000.0202030200 Outras conservações e reparações	0,00	
030000.0202030300 Conservação e reparação de material de transporte - viaturas	155,92	
030000.0202030500 Conservação de máquinas e equipamentos	0,00	
030000.0202039900 Outros	0,00	
030000.0202100900 Outros	0,00	
030000.0202120000 Seguros	495,22	
030000.0202150000 Formação	0,00	
030000.0202180000 Vigilância e segurança	485,34	
030000.0202220100 Medicina no Trabalho	36,13	
030000.0602030509 Outras	0,00	
040000.0101040100 Pessoal em funções	146.421,72	
040000.0101040200 Alterações obrigatórias de posicionamento remuneratório	0,00	
040000.0101040300 Alterações facultativas de posicionamento remuneratório	0,00	
040000.0101060100 Pessoal em funções	0,00	
040000.0101080000 Pessoal aguardando aposentação	7,88	
040000.0101090000 Pessoal em qualquer outra situação	21.959,68	
040000.0101120000 Suplementos e prémios	0,00	
040000.0101130000 Subsídio de refeição	22.686,12	
040000.0101140000 Subsídio de férias e de Natal	27.472,94	
040000.0101150000 Remunerações por doença e maternidade / paternidade	0,00	
040000.0102020000 Horas extraordinárias	5.542,49	
040000.0102130100 Prémios de Desempenho	0,00	
Total		482.692,65

FREGUESIA DE VIALONGA

FLUXOS DE CAIXA

Ano: 2018

Data inicial : 01/01/2018

Data final : 30/11/2018

(unidade EUR)

PAGAMENTOS		
040000.0103010000 Encargos com a saúde	8.687,75	
040000.0103030000 Subsídio familiar a criança e jovens	2.209,42	
040000.0103040000 Outras prestações familiares	0,00	
040000.0103050201 Caixa Geral de Aposentações	25.326,03	
040000.0103050202 Segurança Social - Regime Geral	13.914,59	
040000.0103090100 Seguros de Acidentes de trabalho	5.892,83	
040000.0201020100 Gasolina	2.734,32	
040000.0201020200 Gasóleo	6.120,05	
040000.0201029900 Outros	537,12	
040000.0201040000 Limpeza e higiene	3.582,05	
040000.0201070000 Vestuário e artigos pessoais	1.520,06	
040000.0201120000 Material de transporte - Peças	2.929,01	
040000.0201140000 Outro material - Peças p/ sistemas de rega e outros	2.068,97	
040000.0201170000 Ferramentas e utensílios	1.736,07	
040000.0201210300 Aquisição de bens para pequenas obras	6.055,05	
040000.0201219900 Outros	1.814,42	
040000.0202010000 Encargos das instalações	2.257,40	
040000.0202020000 Limpeza e higiene	33.819,30	
040000.0202030100 Conservação de Espaços Ajudados	4.600,00	
040000.0202030200 Outras conservações e reparações	397,40	
040000.0202030300 Conservação e reparação de material de transporte - viaturas	321,50	
040000.0202030500 Conservação de máquinas e equipamentos	3.354,22	
040000.0202030600 Desmatação e limpeza de terrenos	4.864,85	
040000.0202039900 Outros	0,00	
040000.0202040000 Locação de edifícios	0,00	
040000.0202090100 Telefones fixos e internet	335,05	
040000.0202100900 Outros	482,25	
040000.0202120000 Seguros	1.460,96	
040000.0202150000 Formação	0,00	
040000.0202180000 Vigilância e segurança	0,00	
040000.0202220100 Medicina no Trabalho	240,80	
040000.0303050000 Material de transporte	0,00	
040000.0602030509 Outras	234,50	
050000.0101040100 Pessoal em funções	7.141,32	
050000.0101040200 Alterações obrigatórias de posicionamento remuneratório	0,00	
050000.0101040300 Alterações facultativas de posicionamento remuneratório	0,00	
050000.0101090000 Pessoal em qualquer outra situação	0,00	
050000.0101120000 Suplementos e prémios	0,00	
Total		627.329,94

FREGUESIA DE VIALONGA

FLUXOS DE CAIXA

Ano: 2018

Data inicial : 01/01/2018

Data final : 30/11/2018

(unidade EUR)

PAGAMENTOS		
050000.0101130000	Subsidio de refeição	1.140,03
050000.0101140000	Subsídio de férias e de Natal	1.190,22
050000.0101150000	Remunerações por doença e maternidade / paternidade	0,00
050000.0102020000	Horas extraordinárias	17,70
050000.0102130100	Prémios de Desempenho	0,00
050000.0103010000	Encargos com a saúde	549,07
050000.0103030000	Subsídio familiar a criança e jovens	186,72
050000.0103040000	Outras prestações familiares	0,00
050000.0103050201	Caixa Geral de Aposentações	2.266,51
050000.0103090100	Seguros de Acidentes de trabalho	326,84
050000.0201030000	Munições, explosivos e artificios	206,64
050000.0201070000	Vestuário e artigos pessoais	97,12
050000.0201150000	Prémios, condecorações e ofertas	3.537,92
050000.0201210100	Desfile de Carnaval	371,24
050000.0201210300	Aquisição de bens para pequenas obras	798,09
050000.0201210400	Aquisição de bens para obras em Escolas	1.526,42
050000.0201210500	Vialonguizadas	0,00
050000.0201210600	Dia do Idoso	2.175,74
050000.0201210700	Festas de Vialonga	7.363,91
050000.0201210800	Caminhada da Mulher	1.848,44
050000.0201210900	5ª. Feira da Espiga	726,41
050000.0201211000	Comemorações do Aniversário do 25 Abril	65,63
050000.0201219900	Outros	975,63
050000.0202010000	Encargos das instalações	1.086,72
050000.0202030400	Conservação e manutenção de escolas	0,00
050000.0202039900	Outros	55,35
050000.0202100900	Outros	0,00
050000.0202120000	Seguros	265,98
050000.0202150000	Formação	0,00
050000.0202160000	Seminários, exposições e similares	934,03
050000.0202170000	Publicidade	2.618,67
050000.0202180000	Vigilância e segurança das Festas de Vialonga	3.312,35
050000.0202200200	Festas Populares de Vialonga	24.199,16
050000.0202200300	Dia da Juventude	0,00
050000.0202200400	Outras Realizações	1.456,80
050000.0202200800	Dia Mundial da Criança	1.132,69
050000.0202200900	Festa de encerramento do Ano Letivo	2.391,95
050000.0202201000	Dia do Idoso	175,00
Total		690.328,92

FREGUESIA DE VIALONGA

FLUXOS DE CAIXA

Ano: 2018

Data inicial : 01/01/2018

Data final : 30/11/2018

(unidade EUR)

PAGAMENTOS			
050000.0202209900 Outros	1.451,40		
050000.0202220100 Medicina no TRabalho	24,12		
050000.0202250101 Festas de Vialonga	3.690,00		
050000.0202250200 Iluminação de Natal	0,00		
050000.0403010100 Escolas Primárias	7.014,80		
050000.0403010200 Jardins Infancia - Pré-Escolar	275,00		
050000.0407010100 I.P.S.S.	1.852,00		
050000.0407010200 Associações Culturais	4.886,96		
050000.0407010300 Associações Desportivas	4.598,40		
Capital		28.345,41	
010000.0701030100 Instalações de serviços	0,00		
010000.0807010100 Bombeiros Voluntários	1.500,00		
020000.0701070000 Equipamento de informática	0,00		
020000.0701080000 Software Informático	0,00		
020000.0701090100 Equipamento administrativo	0,00		
040000.0701041303 Mobiliário Urbano	6.903,42		
040000.0701060200 Viaturas	0,00		
040000.0701100200 Outros	19.941,99		
050000.0701040600 Parques Infantis, Espaços Recreio e Polidesportivos	0,00		
050000.0807010200 Associações Culturais	0,00		
050000.0807010300 Associações Desportivas	0,00		
Operações de Tesouraria			151.051,59
1701020000 IRS - TRABALHO DEPENDENTE	14.286,00		
1701030000 IRS - TRABALHO INDEPENDENTE	3.398,71		
1701050000 ADSE	7.258,79		
1702010000 CAIXA GERAL DE APOSENTAÇÕES	22.529,14		
1702020000 CENTRO REGIONAL DE SEGURANÇA SOCIAL	10.064,65		
1702030000 STAL	2.048,81		
1702050000 VICTÓRIA SEGUROS	298,33		
1702090000 REFEIÇÕES ESCOLARES	11.554,44		
1702100000 SMAS VFXIRA - COBRANÇA ÁGUA	50.440,63		
1702130000 EXECUÇÃO DE PENHORA	640,71		
1702150000 CASA DO POVO - REFEITÓRIO	2.067,87		
1702160000 ASSOCIAÇÃO BEM ESTAR INFANTIL FREGUESIA DE VIALONGA	2.250,00		
1702170000 PASSES ESCOLARES	24.213,51		
Saldo para gerência seguinte			141.552,61
Execução orçamental		129.792,81	
Operações de tesouraria		11.759,80	
Total			1.035.071,21

ORGÃO EXECUTIVO

Em 5 de dezembro de 2018

ORGÃO DELIBERATIVO

FREGUESIA DE VIALONGA

RESUMO DIÁRIO TESOURARIA (SC-9) - POCAL

Número: _____ Ano: 2018 (EUR)

Data: 30/11


	Saldo do dia anterior	Entrada do dia	Soma	Saída do dia	Saldo para o dia seguinte
NUMERÁRIO	345,03	1.227,34	1.572,37	472,47	1.099,90
F.MANEIO - CN	350,00	0,00	350,00	0,00	350,00
DEPÓSITO À ORDEM - CONTA 207	56.501,47	430,49	56.931,96	896,96	56.035,00
DEPOSITO À ORDEM - CONTA 3330	84.187,71	0,00	84.187,71	120,00	84.067,71
DEPOSITO À ORDEM - CONTA 2742	0,00	0,00	0,00	0,00	0,00
D.PRAZO CA	0,00	0,00	0,00	0,00	0,00
TOTAL DE BANCOS	140.689,18	430,49	141.119,67	1.016,96	140.102,71
TOTAL DE DISPONIBILIDADES	141.384,21	1.657,83	143.042,04	1.489,43	141.552,61
DOCUMENTOS	0,00	0,00	0,00	0,00	0,00
MOVIMENTO TOTAL DE TESOURARIA	141.384,21	1.657,83	143.042,04	1.489,43	141.552,61
OPERAÇÕES ORÇAMENTAIS	130.823,18	66,82	130.890,00	1.097,19	129.792,81
OPERAÇÕES NÃO ORÇAMENTAIS	10.561,03	1.825,23	12.386,26	626,46	11.759,80

Saldo para o dia seguinte em numerário

em dinheiro	em cheques
1449,906	—

Visto: 30/11/2018

Ass:	O Presidente
	

Ass:	O Tesoureiro
	

Ass:	CONFERI
	


TERMO DA CONTAGEM DE VALORES DA TESOURARIA

Data: 2018/11/30

1 - VALORES EM COFRE				
1.1 - EM NUMERÁRIO				
Notas				
	0	€ 200,00	€ 0,00	
	0	€ 100,00	€ 0,00	
	5	€ 50,00	€ 250,00	
	22	€ 20,00	€ 440,00	
	20	€ 10,00	€ 200,00	
	8	€ 5,00	€ 40,00	€ 930,00
	15	€ 2,00	€ 30,00	
	24	€ 1,00	€ 24,00	
	24	€ 0,50	€ 12,00	
	12	€ 0,20	€ 2,40	
	9	€ 0,10	€ 0,90	
	8	€ 0,05	€ 0,40	
	7	€ 0,02	€ 0,14	
	6	€ 0,01	€ 0,06	€ 69,90
				€ 999,90
1.2 - EM CHEQUES				
	Nº.			
	Nº.			
	Nº.			
	Nº.			
	Nº.			€ 0,00
1.3 - EM DOCUMENTOS				
	1 - F. MANEIO		€ 350,00	
	2 - Rosário		€ 20,00	
	3 - Luisa		€ 20,00	
	4 - Rute		€ 20,00	
	5- Carla Mota		€ 20,00	
	6 - Carla Nunes		€ 20,00	€ 450,00
TOTAL DOS MONTANTES EM COFRE				€ 1.449,90
2 - VALOR TOTAL DOS SALDOS BANCÁRIOS				€ 140.102,71
3 - MONTANTE FÍSICO DAS DISPONIBILIDADES				€ 141.552,61
4 - SALDO CONTABILÍSTICO (Resumo Diário de Tesouraria nº)				€ 141.552,61
5 - DIFERENÇA				€ 0,00

TOC Carlos Quintelas


O Responsável funcional pela tesouraria:




Visto do Vogal Tesoureiro:



O Responsável funcional pela contabilidade:



Visto do Presidente da Junta:



JUNTA DE FREGUESIA DE VIALONGA

Análise da evolução dos fluxos de caixa de 2002 a 30 de novembro de 2018

Exercícios ou Períodos	Saldos iniciais		Movimentos de receitas		Movimentos de despesas		Saldos finais		Total dos saldos finais	Valores contantes do termo de contagem	Diferença entre saldos contabilísticos e termos de contagem de valores
	Operações Orçamentais	Operações de Tesouraria	Operações Orçamentais	Operações de Tesouraria	Operações Orçamentais	Operações de Tesouraria	Operações Orçamentais	Operações de Tesouraria			
2002	54.599,85	4.466,24	787.263,58	80.278,07	807.862,33	81.397,96	34.001,10	3.346,35	37.347,45	37.347,45	0,00
2003	34.001,10	3.346,35	869.334,16	87.556,74	864.804,23	87.109,19	38.531,03	3.793,90	42.324,93	42.324,93	0,00
2004	38.531,03	3.793,90	848.171,76	97.505,14	864.668,29	96.958,13	22.034,50	4.340,91	26.375,41	26.375,41	0,00
2005	22.034,50	4.340,91	876.274,99	3.059.035,55	874.072,81	3.059.288,10	24.236,68	4.088,36	28.325,04	28.325,04	0,00
2006	24.236,68	4.088,36	936.725,53	3.813.215,31	903.275,58	3.811.433,33	57.686,63	5.870,34	63.556,97	63.556,97	0,00
2007	57.686,63	5.870,34	952.355,87	4.166.009,65	917.917,95	4.199.885,73	92.124,55	4.994,26	97.118,81	97.118,81	0,00
2008	92.124,55	4.994,26	986.628,76	3.481.612,98	1.056.403,13	3.481.923,05	22.350,18	4.684,19	27.034,37	27.034,37	0,00
2009	22.350,18	4.684,19	1.022.694,24	3.122.070,75	1.012.429,03	3.121.793,65	32.615,39	4.961,29	37.576,68	37.576,68	0,00
2010	32.615,39	4.961,29	1.021.695,19	3.087.744,00	1.020.443,45	3.086.966,27	33.867,13	5.739,02	39.606,15	39.606,15	0,00
2011	33.867,13	5.739,02	931.515,97	3.178.349,66	860.754,63	3.178.931,67	104.628,47	5.157,01	109.785,48	109.785,48	0,00
2012	104.628,47	5.157,01	886.666,82	2.921.737,75	862.197,67	2.901.891,14	129.097,62	25.003,62	154.101,24	154.101,24	0,00
2013	129.097,62	25.003,62	861.867,38	2.255.720,80	911.195,66	2.273.534,41	79.769,34	7.190,01	86.959,35	86.959,35	0,00
2014	79.769,34	7.190,01	850.974,26	2.489.827,09	814.431,23	2.490.841,44	116.312,37	6.175,66	122.488,03	122.488,03	0,00
2015	116.312,37	6.175,66	886.619,70	334.748,23	868.804,49	332.877,48	134.127,58	8.046,41	142.173,99	142.173,99	0,00
2016	134.127,58	8.046,41	854.859,05	180.736,65	857.282,12	182.158,17	131.704,51	6.624,89	138.329,40	138.329,40	0,00
2017	131.704,51	6.624,89	836.023,19	181.854,89	886.541,23	180.433,04	81.186,47	8.046,74	89.233,21	89.233,21	0,00
2018(30/11)	81.186,47	8.046,74	791.073,35	154.764,65	742.467,01	151.051,59	129.792,81	11.759,80	141.552,61	141.552,61	0,00

JUNTA DE FREGUESIA DE VIALONGA

2.6. Cumprimento da Lei dos Compromissos e Pagamentos em Atraso

A Lei n.º 8/2012, de 21 de fevereiro, institui o princípio fundamental de que a execução orçamental não pode conduzir à acumulação de pagamentos em atraso.

Em 21 de junho, surge o Decreto-Lei n.º 127/2012, que veio proceder à sua regulamentação dando cumprimento ao estabelecido no artigo 14.º da LCPA e n.º 2 do artigo 21.º deste DL.

2.6.1. Mapa de Pagamentos em Atraso

Este mapa enquadra a informação exigida pelo artigo 10.º da Lei n.º 8/2012, de 21 de fevereiro, e n.º 2 do artigo 21.º do DL 127/2012, de 21 de junho, cujo conteúdo deve ser do conhecimento da Assembleia de Freguesia.

	Stock inicial do período							Stock final do período							Compromissos Assumidos	Pagamentos efetuados
	Passivo	Contas a pagar	Pagamentos em atraso					Passivo	Contas a pagar	Pagamentos em atraso						
			Mais de 90 dias e menor ou igual a 120 dias	Mais de 120 dias e menor ou igual a 240 dias	Mais de 240 dias e menor ou igual a 360 dias	Mais de 360 dias	Total			Mais de 90 dias e menor ou igual a 120 dias	Mais de 120 dias e menor ou igual a 240 dias	Mais de 240 dias e menor ou igual a 360 dias	Mais de 360 dias	Total		
CE 0101 - Remunerações certas e permanentes	0,00	0,00	0,00	0,00	0,00	0,00	0,00	0,00	0,00	0,00	0,00	0,00	0,00	0,00	384.235,16	383.759,93
CE 0102 - Abonos variáveis ou eventuais	0,00	0,00	0,00	0,00	0,00	0,00	0,00	0,00	0,00	0,00	0,00	0,00	0,00	0,00	12.974,96	12.974,96
CE 010301 + CE 010302 - Encargos com saúde	0,00	0,00	0,00	0,00	0,00	0,00	0,00	0,00	0,00	0,00	0,00	0,00	0,00	0,00	13.883,58	13.357,65
CE 01.03.05.02.01 - Contribuições para a segurança social - Caixa Geral de Aposentações	0,00	0,00	0,00	0,00	0,00	0,00	0,00	0,00	0,00	0,00	0,00	0,00	0,00	0,00	55.270,00	48.815,11
CE 01.03.05.02.02 - Contribuições para a segurança social - Seg. Social - Regime geral	0,00	0,00	0,00	0,00	0,00	0,00	0,00	0,00	0,00	0,00	0,00	0,00	0,00	0,00	23.800,00	21.730,53
CE 01.03.05.03 - Contribuições para a segurança social - Outros sectores	0,00	0,00	0,00	0,00	0,00	0,00	0,00	0,00	0,00	0,00	0,00	0,00	0,00	0,00	0,00	0,00
Restantes despesas com pessoal (Total CE 01 menos os valores inscritos nas linhas precedentes)	1.450,66	1.450,66	0,00	0,00	0,00	0,00	0,00	0,90	0,90	0,00	0,00	0,00	0,00	0,00	12.171,09	12.040,76
CE 02 - Aquisição de bens e serviços	6.572,65	6.572,65	0,00	0,00	0,00	0,00	0,00	1.020,50	1.020,50	0,00	0,00	0,00	0,00	0,00	225.044,13	199.668,20
CE 03 - Juros e outros encargos	0,00	0,00	0,00	0,00	0,00	0,00	0,00	0,00	0,00	0,00	0,00	0,00	0,00	0,00	0,00	0,00
Transferências correntes para sectores das Adm. Públicas (CE 04.03 + CE 04.04 + CE 04.05 + CE 04.06)	0,00	0,00	0,00	0,00	0,00	0,00	0,00	0,00	0,00	0,00	0,00	0,00	0,00	0,00	8.123,89	8.123,89
Transferências correntes para fora das Adm. Públicas (CE 04 menos o valor inscrito na linha imediatamente acima)	0,00	0,00	0,00	0,00	0,00	0,00	0,00	0,00	0,00	0,00	0,00	0,00	0,00	0,00	11.707,36	11.707,36
CE 05 - Subsídios	0,00	0,00	0,00	0,00	0,00	0,00	0,00	0,00	0,00	0,00	0,00	0,00	0,00	0,00	0,00	0,00
CE 06 - Outras despesas correntes	0,00	0,00	0,00	0,00	0,00	0,00	0,00	0,00	0,00	0,00	0,00	0,00	0,00	0,00	1.958,70	1.943,21
CE 07 - Aquisição de bens de capital	19.941,99	19.941,99	0,00	0,00	0,00	0,00	0,00	862,43	862,43	0,00	0,00	0,00	0,00	0,00	32.689,34	26.845,41
Transferências de capital para sectores das Adm. Públicas (CE 08.03 + CE 08.04 + CE 08.05 + CE 08.06)	0,00	0,00	0,00	0,00	0,00	0,00	0,00	0,00	0,00	0,00	0,00	0,00	0,00	0,00	0,00	0,00
Transferências de capital para fora das Adm. Públicas (CE 08 menos o valor inscrito na linha imediatamente acima)	0,00	0,00	0,00	0,00	0,00	0,00	0,00	0,00	0,00	0,00	0,00	0,00	0,00	0,00	1.500,00	1.500,00
CE 11 - Outras despesas de capital	0,00	0,00	0,00	0,00	0,00	0,00	0,00	0,00	0,00	0,00	0,00	0,00	0,00	0,00	0,00	0,00
Total	27.965,30	27.965,30	0,00	0,00	0,00	0,00	0,00	1.883,83	1.883,83	0,00	0,00	0,00	0,00	0,00	783.358,21	742.467,01

2.7. Evolução da Execução Orçamental – Centros de Custos

Esta inovação de informação que apresentamos é o resultado de tratamentos desenvolvidos na Contabilidade de Custos (em fase de implementação gradual), que está, naturalmente, centrada na ótica económica.

Importa, portanto, considerar os CUSTOS e PROVEITOS que tenham sido originados ao longo da atividade das autarquias.

Com exceções de custos extraordinários e de perdas financeiras não incorporáveis, todos os custos à partida são incorporáveis na medida em que todos eles (de natureza corrente ou de capital) decorrem de atividades desenvolvidas pela autarquia devidamente enquadradas nos Objetivos, Funções e Sub-Funções constantes dos classificadores oficiais obrigatórios da Classificação Funcional desenvolvida nas Grandes Opções do Plano.

Antes de apresentarmos os documentos que inserem os dados que queremos ver analisados neste sub-capítulo e que foi possível elaborar, ao longo dos procedimentos realizados até final do mês de Maio, há que explicar os conceitos dos seguintes custos, para melhor compreensão da sua leitura:

DIRETOS	Custos em que é possível controlarem a relação entre o consumo individualizado do fator e o objeto que originou esse custo (por exemplo, materiais aplicados numa obra, numa atividade, num serviço, etc.).
INDIRETOS	Restantes situações, pois tratam-se de custos consumidos de forma global por dois ou mais pontos de referência. Como tal, os custos indiretos deverão ser relacionados com o objeto de custo através de alguma base de imputação. É o caso, por exemplo, dos custos com manutenção, funcionamento dos edifícios, amortizações comunicações, custos administrativos ou de gestão, etc. (os que se inserem no objetivo FUNÇÕES GERAIS e mais, propriamente, na Função Administração Geral no Classificador Funcional).

Como primeiros documentos resultantes da implementação de uma parte importante da Contabilidade de Custos, eles servirão de base às subseqüentes análises de interesse gestor interno e de prestação de contas a entidades externas. Está aqui a base essencial do que deverá ser assumido no desenvolvimento dos tratamentos relacionados com a Contabilidade Pública, nos próximos trimestres.

Destes dados trabalhados, extraem-se os elementos que deverão ser apresentados à Câmara Municipal como informação indispensável sobre a aplicação dos recursos postos à disposição da Junta de Freguesia, em resultado da Descentralização de Competências prevista na Lei n.º75/2013, de 3 de Setembro, acompanhados dos respetivos relatórios sugeridos pela Câmara Municipal, cuja composição e elaboração, em escrita corrente, baseados nestes números, é da competência dos gestores autárquicos que conhecem bem a evolução (operacional e política) das realizações de que resulta a análise das taxas de execução demonstradas contabilisticamente.

Os mapas a seguir apresentados permitem uma leitura simples e rápida desta nova matéria introduzida neste tipo de informação trimestral.

- 2.7.1. Mapa de apuramento geral dos custos indiretos e sua imputação**
- 2.7.2. Controlo orçamental dos Centros de Custos – Geral;**
- 2.7.3. Gráfico da execução orçamental dos centros de custos - Geral**
- 2.7.4. Controlo orçamental dos Centros de Custos – Competências delegadas pelo Município;**
- 2.7.5. Gráfico da execução orçamental dos Centros de Custos – Competências delegadas;**
- 2.7.6. Quadro Geral resumo do controlo financeiro dos montantes transferidos pela C.M.V.F.Xira e despendidos pela Junta de Freguesia**

FREGUESIA DE VIALONGA

2.7.1. Mapa de apuramento geral dos custos indiretos e sua imputação

Data: 30/11/2018

Ano: 2018

De 01/01/2018 a 30/11/2018

(unidade EUR)

Centros de Custo		VALORES						
Centro Custo	Descrição	Total Mês	Total Acumulado	Valor Orçamentado	SALDO			
01	FUNÇÕES GERAIS	187.665,85	187.665,85	223.575,47	83.389,78			
0101	Serviços Gerais da Administração Pública	185.795,85	185.795,85	221.075,47	81.159,78			
010101	ADMINISTRAÇÃO GERAL	185.795,85	185.795,85	221.075,47	81.159,78			
01010101	Competências Próprias	159.401,88	159.401,88	192.575,47	33.173,59			
0101010101	Despesas com membros dos órgãos autárquicos	46.079,00	46.079,00	46.770,00	691,00			
0101010102	Aquisição de bens	4.243,00	4.243,00	5.350,00	1.107,00			
0101010103	Despesas com pessoal	66.465,63	66.465,63	74.062,00	7.596,37			
0101010104	Transferências correntes	834,09	834,09	851,00	16,91			
0101010105	Aquisição de serviços	39.221,32	39.221,32	53.255,00	14.033,68			
0101010106	Outras despesas correntes	1.696,41	1.696,41	3.601,00	1.904,59			
0101010109	Aquisição de bens de capital	862,43	862,43	8.686,47	7.824,04			
01010186	AE-UTILIZAÇÃO E OCUPAÇÃO DA VIA PÚBLICA	6.885,09	6.885,09	7.250,00	364,91	1,22	2.192,89	9.077,98
0101018604	Despesas com pessoal	6.885,09	6.885,09	7.250,00	364,91	1,22	2.192,89	9.077,98
01010187	AE-AFIXAÇÃO E INSCRIÇÃO MENSAGENS PUB. DE NAT.	6.806,07	6.806,07	7.250,00	443,93	1,21	2.167,72	8.973,79
0101018704	Despesas com pessoal	6.806,07	6.806,07	7.250,00	443,93	1,21	2.167,72	8.973,79
01010191	CIDC-APOIO CIDADÃO E À EMP. NO ÂMBITO PAGTº. ÁGU	12.702,81	12.702,81	14.000,00	1.297,19	2,25	4.045,83	16.748,64
0101019104	Despesas com pessoal	12.702,81	12.702,81	14.000,00	1.297,19	2,25	4.045,83	16.748,64
0102	Segurança e ordem pública	1.870,00	1.870,00	2.500,00	630,00	0,33	595,59	2.465,59
010201	PROTEÇÃO CIVIL E LUTA CONTRA INCÊNDIOS	1.870,00	1.870,00	2.500,00	630,00	0,33	595,59	2.465,59
01020104	Transferências correntes	370,00	370,00	500,00	130,00	0,07	117,84	487,84
01020108	Transferências de capital	1.500,00	1.500,00	2.000,00	500,00	0,27	477,75	1.977,75
02	FUNÇÕES SOCIAIS	514.166,78	514.166,78	625.052,68	110.885,90	91,22	163.761,43	677.928,22
0201	Educação	20.570,89	20.570,89	20.789,14	218,25	3,65	6.551,80	27.122,69
020101	ENSINO NÃO SUPERIOR	20.570,89	20.570,89	20.789,14	218,25	3,65	6.551,80	27.122,69
02010101	Competências próprias	9.681,75	9.681,75	9.900,00	218,25	1,72	3.083,62	12.765,37
0201010104	Transferências correntes	7.289,80	7.289,80	7.400,00	110,20	1,29	2.321,79	9.611,59
0201010105	Festa de encerramento do Ano Letivo	2.391,95	2.391,95	2.500,00	108,05	0,42	761,83	3.153,78
02010184	AE-REALIZAÇÃO PEQ. REP. NOS EST. ED. PRÉ-ESCOLAR	6.230,15	6.230,15	6.230,15	0,00	1,11	1.984,29	8.214,44
0201018401	Aquisição de bens	1.131,82	1.131,82	1.131,82	0,00	0,20	360,48	1.492,30
0201018403	Aquisição de serviços	1,77	1,77	1,77	0,00	0,00	0,56	2,33

CUSTOS INDIRETOS

0201018404	Despesas com pessoal	5.096,56	5.096,56	5.096,56	0,00	0,90	1.623,25	6.719,81
02010185	AE-MAN. ESPAÇOS ENVOLV. EST. EDUC., PRÉ-ESCOLAR	4.658,99	4.658,99	4.658,99	0,00	0,83	1.483,88	6.142,87
0201018501	Aquisição de bens	394,60	394,60	394,60	0,00	0,07	125,68	520,28
0201018503	Aquisição de serviços	6,25	6,25	6,25	0,00	0,00	1,99	8,24
0201018504	Despesas com pessoal	4.258,14	4.258,14	4.258,14	0,00	0,76	1.356,21	5.614,35
0202	Saúde	14.580,32	14.580,32	20.978,95	6.398,63	2,59	4.643,81	19.224,13
020201	SERVIÇOS INDIVIDUAIS DE SAÚDE	14.519,82	14.519,82	20.918,45	6.398,63	2,58	4.624,54	19.144,36
02020101	Assistência na doença-SNS/ADSE-Eleitos/Pessoal afeto com	2.071,61	2.071,61	6.000,00	3.928,39			
02020102	AE - Assistência na doença-SNS/ADSE-Pessoal afeto ACO	9.933,07	9.933,07	11.718,45	1.785,38	1,76	3.163,67	13.096,74
0202010201	Gestão e manutenção de espaços verdes	2.446,11	2.446,11	2.800,00	353,89	0,43	779,08	3.225,19
0202010202	Limpeza vias e espaços públicos, sarjetas e sumidouros	4.616,00	4.616,00	4.900,00	284,00	0,82	1.470,19	6.086,19
0202010203	Manutenção, reparação e subs. de mobiliário urbano	975,00	975,00	1.200,00	225,00	0,17	310,54	1.285,54
0202010204	Realização peq. rep. nos est. ed. pré-escolar e 1º. ciclo	277,99	277,99	277,99	0,00	0,05	88,54	366,53
0202010205	Manut. espaços envolventes est. ed. pré-escolar e 1º. ciclo	440,46	440,46	440,46	0,00	0,08	140,29	580,75
0202010206	Gestão manutenção corrente feiras e mercados	569,75	569,75	1.100,00	530,25	0,10	181,46	751,21
0202010207	Utilização e ocupação via pública	274,52	274,52	500,00	225,48	0,05	87,43	361,95
0202010208	Afixação e Insc. mensagens publicitárias nat. comercial	333,24	333,24	500,00	166,76	0,06	106,14	439,38
02020103	CIDC - Assistência na doença-SNS/ADSE-Pessoal afeto C	2.515,14	2.515,14	3.200,00	684,86	0,45	820,34	3.335,48
0202010301	Apoio cidadão e à empresa no âmbito pagtº. água, refeic. e p	878,38	878,38	1.000,00	121,62	0,16	279,76	1.158,14
0202010302	Trânsito e sinalização	973,08	973,08	1.100,00	126,92	0,17	309,93	1.283,01
0202010304	Gestão, func. e manut. cemitérios municipais	663,68	663,68	1.100,00	436,32	0,12	211,38	875,06
0202030106	Espaços jogos e recreio e polidesportivos	60,50	60,50	60,50	0,00	0,01	19,27	79,77
0203	Segurança e acção social	69.808,35	69.808,35	96.418,48	26.610,13	12,39	22.233,87	92.042,22
020301	SEGURANÇA SOCIAL	67.956,35	67.956,35	94.418,48	26.462,13	12,06	21.644,01	89.600,36
02030101	Contribuições obrigatórias eleitos/pessoal afeto competê	18.044,80	18.044,80	21.000,00	2.955,20			
0203010101	Caixa Geral de Aposentações	11.965,92	11.965,92	14.000,00	2.034,08			
0203010102	Segurança Social	6.078,88	6.078,88	7.000,00	921,12			
02030102	AE - Contribuições obrigatórias pessoal afeto ACORDO E	40.610,17	40.610,17	62.918,48	22.308,31	7,20	12.934,28	53.544,45
0203010201	Gestão e manutenção de espaços verdes	17.527,22	17.527,22	28.500,00	10.972,78	3,11	5.582,40	23.109,62
0203010202	Limpeza vias e espaços públicos, sarjetas e sumidouros	14.703,76	14.703,76	23.000,00	8.296,24	2,61	4.683,13	19.386,89
0203010203	Manutenção, reparação e subs. de mobiliário urbano	3.137,39	3.137,39	4.000,00	862,61	0,56	999,25	4.136,64
0203010204	Realização peq. rep. nos est. ed. pré-escolar e 1º. ciclo	708,12	708,12	708,12	0,01	0,13	225,53	933,65
0203010205	Manut. esp. envolventes est. ed., pré-escolar e 1º. ciclo	710,36	710,36	710,36	0,01	0,13	226,25	936,60
0203010206	Gestão e manutenção corrente feiras e mercados	1.768,44	1.768,44	3.000,00	1.231,56	0,31	563,25	2.331,68
0203010207	Utilização e ocupação da via pública	1.026,78	1.026,78	1.500,00	473,22	0,18	327,03	1.353,81
0203010208	Afixação e Insc. mensagens publicitárias nat. comercial	1.028,11	1.028,11	1.500,00	471,89	0,18	327,45	1.355,56
02030103	CIDC - Contribuições obrigatórias pessoal afeto CONTRA	9.301,38	9.301,38	10.500,00	1.198,62	1,65	2.962,48	12.263,86
0203010301	Apoio cidadão e à empresa no âmbito pagtº. água, refeic. e p	2.042,13	2.042,13	2.500,00	457,87	0,36	650,42	2.692,55
0203010302	Trânsito e sinalização	1.508,28	1.508,28	2.000,00	491,72	0,27	480,39	1.988,67
0203010304	Gestão, func. e manut. cemitérios municipais	3.872,25	3.872,25	4.000,00	127,75	0,69	1.233,31	5.105,56
0203010305	Manutenção e reparação pavimentos pedonais	1.878,72	1.878,72	2.000,00	121,28	0,33	598,37	2.477,09
020302	ACÇÃO SOCIAL	1.852,00	1.852,00	2.000,00	148,00	0,33	589,86	2.441,86
02030204	Transferências correntes	1.852,00	1.852,00	2.000,00	148,00	0,33	589,86	2.441,86

0204	Habitação e serviços coletivos	342.195,23	342.195,23	413.332,81	71.137,58	60,71	108.988,72	451.183,96
020406	PROTEÇÃO DO MEIO AMBIENTE E CONSERVAÇÃO DA N	342.195,23	342.195,23	413.332,81	71.137,58	60,71	108.988,72	451.183,96
02040681	AE-GESTÃO E MANUTENÇÃO DE ESPAÇOS VERDES	133.234,52	133.234,52	154.488,24	21.253,72	23,64	42.435,02	175.669,53
0204068101	Aquisição de bens	6.571,88	6.571,88	7.000,00	428,13	1,17	2.093,13	8.665,01
0204068103	Aquisição de serviços	4.949,53	4.949,53	4.950,00	0,48	0,88	1.576,42	6.525,94
0204068104	Despesas com pessoal	94.137,21	94.137,21	108.638,24	14.501,03	16,70	29.982,58	124.119,79
0204068105	Combustível	5.050,02	5.050,02	6.000,00	949,98	0,90	1.608,42	6.658,45
0204068106	Seguros	314,30	314,30	650,00	335,70	0,06	100,10	414,40
0204068107	Rep./conservação de maquinaria e veículos	2.269,60	2.269,60	6.250,00	3.980,41	0,40	722,86	2.992,46
0204068109	Aquisição de bens de capital	19.941,99	19.941,99	21.000,00	1.058,01	3,54	6.351,50	26.293,49
02040682	AE-LIMPEZA VIAS E ESP. PÚBLICOS, SARGETAS E SUMI	148.692,00	148.692,00	178.034,00	29.342,00	26,38	47.358,20	196.050,20
0204068201	Aquisição de bens	5.562,58	5.562,58	5.600,00	37,42	0,99	1.771,67	7.334,26
0204068203	Aquisição de serviços	35.226,05	35.226,05	41.980,00	6.753,95	6,25	11.219,45	46.445,51
0204068204	Despesas com pessoal	103.658,99	103.658,99	111.000,00	7.341,01	18,39	33.015,25	136.674,24
0204068205	Combustível	3.577,16	3.577,16	4.000,00	422,84	0,63	1.139,32	4.716,48
0204068206	Seguros	140,52	140,52	600,00	459,48	0,02	44,76	185,28
0204068207	Rep./conservação de maquinaria e veículos	292,19	292,19	2.500,00	2.207,82	0,05	93,06	385,25
0204068209	Aquisição de bens de capital	0,00	0,00	11.850,00	11.850,00	0,00	0,00	0,00
0204068299	Outras despesas	234,50	234,50	504,00	269,50	0,04	74,69	309,19
02040683	AE-MANUTENÇÃO, REPARAÇÃO E SUBST. MOBILIÁRIO	29.352,81	29.352,81	46.765,57	17.412,76	5,21	9.348,83	38.701,64
0204068301	Aquisição de bens	5.956,00	5.956,00	5.960,00	4,00	1,06	1.896,98	7.852,98
0204068303	Aquisição de serviços	1.975,39	1.975,39	2.000,00	24,61	0,35	629,16	2.604,55
0204068304	Despesas com pessoal	13.800,82	13.800,82	28.804,57	15.003,75	2,45	4.395,54	18.196,36
0204068305	Combustível	717,18	717,18	1.000,00	282,82	0,13	228,42	945,60
0204068309	Aquisição de bens de capital	6.903,42	6.903,42	9.001,00	2.097,58	1,22	2.198,73	9.102,15
02040693	CIDC-DESMATAÇÃO E LIMPEZA DE TERRENOS MUNICIP	4.205,00	4.205,00	4.205,00	0,00	0,75	1.339,29	5.544,29
0204069303	Aquisição de serviços	4.205,00	4.205,00	4.205,00	0,00	0,75	1.339,29	5.544,29
02040694	CIDC-GESTÃO, FUNC. E MANUT. CEMITÉRIOS MUNICIPA	26.710,92	26.710,92	29.840,00	3.129,09	4,74	8.507,39	35.218,31
0204069401	Aquisição de bens	1.395,58	1.395,58	1.400,00	4,43	0,25	444,49	1.840,06
0204069403	Aquisição de serviços	3.068,81	3.068,81	5.040,00	1.971,19	0,54	977,41	4.046,22
0204069404	Despesas com pessoal	22.218,76	22.218,76	23.000,00	781,24	3,94	7.076,65	29.295,41
0204069408	Materiais consumíveis e comunicações	27,77	27,77	400,00	372,23	0,00	8,84	36,61
0205	Serviços culturais, recreativos e religiosos	67.011,99	67.011,99	73.533,30	6.521,31	11,89	21.343,23	88.355,22
020501	CULTURA	11.675,75	11.675,75	14.907,00	3.231,25	2,07	3.718,71	15.394,46
02050102	Aquisição de bens	983,12	983,12	1.000,00	16,88	0,17	313,12	1.296,24
02050104	Transferências correntes	4.886,96	4.886,96	5.000,00	113,04	0,87	1.556,49	6.443,45
02050105	Aquisição de serviços	5.805,67	5.805,67	8.906,00	3.100,33	1,03	1.849,10	7.654,77
02050108	Transferências de capital	0,00	0,00	1,00	1,00	0,00	0,00	0,00
020502	DESPORTO, RECREIO E LAZER	7.659,28	7.659,28	8.148,78	489,50	1,36	2.439,47	10.098,75
02050201	Competências próprias	6.712,50	6.712,50	7.201,00	488,50	1,19	2.137,92	8.850,42
0205020104	Transferências correntes	4.598,40	4.598,40	5.000,00	401,60	0,82	1.464,58	6.062,98
0205020108	Transferências de capital	0,00	0,00	1,00	1,00	0,00	0,00	0,00
0205020109	Vialonguadas	2.114,10	2.114,10	2.200,00	85,90	0,38	673,34	2.787,44

02050296	CIDC-ESPAÇOS JOGOS E RECREIO E POLIDESPORTIVO	946,78	946,78	947,78	1,00	0,17	301,55	1.248,33
0205029601	Aquisição de bens	796,55	796,55	796,55	0,00	0,14	253,70	1.050,25
0205029604	Despesas com pessoal	150,23	150,23	150,23	0,00	0,03	47,85	198,08
020503	OUTRAS ATIVIDADES CÍVICAS E RELIGIOSAS	47.676,96	47.676,96	50.477,52	2.800,56	8,46	15.185,05	62.862,01
02050301	Desfile de Carnaval	371,24	371,24	400,00	28,76	0,07	118,24	489,48
02050302	Caminhada da Mulher	1.848,44	1.848,44	1.850,00	1,56	0,33	588,73	2.437,17
02050303	5ª. Feira da Espiga	758,78	758,78	760,00	1,22	0,13	241,67	1.000,45
02050304	Comemorações do 25 de Abril	75,29	75,29	100,00	24,71	0,01	23,98	99,27
02050305	Dia Mundial da Criança	1.230,14	1.230,14	1.235,00	4,86	0,22	391,80	1.621,94
02050307	Festas Populares de Vialonga	39.076,07	39.076,07	41.021,00	1.944,93	6,93	12.445,68	51.521,75
02050308	Dia do Idoso	2.466,80	2.466,80	2.475,00	8,20	0,44	785,67	3.252,47
02050309	Outras Realizações	1.850,20	1.850,20	1.986,52	136,32	0,33	589,29	2.439,49
02050310	Iluminação de Natal	0,00	0,00	650,00	650,00	0,00	0,00	0,00
03	FUNÇÕES ECONÓMICAS	41.324,73	41.324,73	57.924,00	16.599,27	7,33	13.161,87	54.486,60
0303	Transportes e comunicações	23.715,59	23.715,59	37.064,00	13.348,41	4,21	7.553,38	31.268,97
030301	TRANSPORTES RODOVIÁRIOS	23.715,59	23.715,59	37.064,00	13.348,41	4,21	7.553,38	31.268,97
03030192	CIDC-TRÂNSITO E SINALIZAÇÃO	10.969,99	10.969,99	12.800,00	1.830,02	1,95	3.493,93	14.463,91
0303019201	Aquisição de bens	2.043,43	2.043,43	2.500,00	456,58	0,36	650,83	2.694,25
0303019203	Aquisição de serviços	494,80	494,80	500,00	5,20	0,09	157,59	652,39
0303019204	Despesas com pessoal	7.831,90	7.831,90	9.200,00	1.368,10	1,39	2.494,45	10.326,35
0303019205	Combustível	599,86	599,86	600,00	0,14	0,11	191,05	790,91
03030195	CIDC-MANUTENÇÃO E REPARAÇÃO DE PAVIMENTOS PE	12.745,61	12.745,61	24.264,00	11.518,40	2,26	4.059,46	16.805,06
0303019501	Aquisição de bens	1.375,93	1.375,93	2.500,00	1.124,08	0,24	438,23	1.814,16
0303019503	Aquisição de serviços	324,15	324,15	500,00	175,85	0,06	103,24	427,39
0303019504	Despesas com pessoal	10.269,02	10.269,02	20.014,00	9.744,98	1,82	3.270,67	13.539,69
0303019505	Combustível	620,59	620,59	750,00	129,41	0,11	197,66	818,25
0303019507	Rep./conservação de maquinaria e veículos	155,92	155,92	500,00	344,08	0,03	49,66	205,58
03040188	AE-GESTÃO E MANUTENÇÃO C. FEIRAS E MERCADOS	17.609,14	17.609,14	20.860,00	3.250,86	3,12	5.608,49	23.217,63
0304018801	Aquisição de bens	813,74	813,74	850,00	36,26	0,14	259,18	1.072,92
0304018803	Aquisição de serviços	6.360,79	6.360,79	7.955,00	1.594,21	1,13	2.025,90	8.386,69
0304018804	Despesas com pessoal	10.434,61	10.434,61	11.505,00	1.070,39	1,85	3.323,41	13.758,02
0304018807	Reparação/conservação maquinaria e veículos	0,00	0,00	300,00	300,00	0,00	0,00	0,00
0304018899	Outras despesas	0,00	0,00	250,00	250,00	0,00	0,00	0,00
0304018804	Despesas com pessoal	7.309,37	7.309,37	11.505,00	4.195,63	1,30	2.328,02	9.637,39
0304018807	Reparação/conservação maquinaria e veículos	0,00	0,00	300,00	300,00	0,00	0,00	0,00
0304018899	Outras despesas	0,00	0,00	250,00	250,00	0,00	0,00	0,00
	Total Geral	743.157,36	743.157,36	906.552,15	163.394,79	100,00	179.518,29	743.157,36

FREGUESIA DE VIALONGA

CONTROLO ORÇAMENTAL - CENTROS CUSTO

Data: 04/12/2018

De 01/01/2018 a 30/11/2018

Ano: 2018

(unidade EUR)

Centros de Custo		VALORES			
Centro Custo	Descrição	Total Mês	Total Acumulado	Valor Orçamentado	SALDO
01	FUNÇÕES GERAIS	187.665,85	187.665,85	223.575,47	35.909,62
0101	Serviços Gerais da Administração Pública	185.795,85	185.795,85	221.075,47	35.279,62
010101	ADMINISTRAÇÃO GERAL	185.795,85	185.795,85	221.075,47	35.279,62
01010101	Competências Próprias	159.401,88	159.401,88	192.575,47	33.173,59
0101010101	Despesas com membros dos órgãos autárquicos	46.079,00	46.079,00	46.770,00	691,00
0101010102	Aquisição de bens	4.243,00	4.243,00	5.350,00	1.107,00
0101010103	Despesas com pessoal	66.465,63	66.465,63	74.062,00	7.596,37
0101010104	Transferências correntes	834,09	834,09	851,00	16,91
0101010105	Aquisição de serviços	39.221,32	39.221,32	53.255,00	14.033,68
0101010106	Outras despesas correntes	1.696,41	1.696,41	3.601,00	1.904,59
0101010109	Aquisição de bens de capital	862,43	862,43	8.686,47	7.824,04
01010186	AE-UTILIZAÇÃO E OCUPAÇÃO DA VIA PÚBLICA	6.885,09	6.885,09	7.250,00	364,91
0101018604	Despesas com pessoal	6.885,09	6.885,09	7.250,00	364,91
01010187	AE-AFIXAÇÃO E INSCRIÇÃO MENSAGENS PUB. I	6.806,07	6.806,07	7.250,00	443,93
0101018704	Despesas com pessoal	6.806,07	6.806,07	7.250,00	443,93
01010191	CIDC-APOIO CIDADÃO E À EMP. NO ÂMBITO PAQ	12.702,81	12.702,81	14.000,00	1.297,19
0101019104	Despesas com pessoal	12.702,81	12.702,81	14.000,00	1.297,19
0102	Segurança e ordem pública	1.870,00	1.870,00	2.500,00	630,00
010201	PROTEÇÃO CIVIL E LUTA CONTRA INCÊNDIOS	1.870,00	1.870,00	2.500,00	630,00
01020104	Transferências correntes	370,00	370,00	500,00	130,00
01020108	Transferências de capital	1.500,00	1.500,00	2.000,00	500,00
02	FUNÇÕES SOCIAIS	514.166,78	514.166,78	625.052,68	110.885,90
0201	Educação	20.570,89	20.570,89	20.789,14	218,25
020101	ENSINO NÃO SUPERIOR	20.570,89	20.570,89	20.789,14	218,25
02010101	Competências próprias	9.681,75	9.681,75	9.900,00	218,25
0201010104	Transferências correntes	7.289,80	7.289,80	7.400,00	110,20
0201010105	Festa de encerramento do Ano Letivo	2.391,95	2.391,95	2.500,00	108,05
02010184	AE-REALIZAÇÃO PEQ. REP. NOS EST. ED. PRÉ-E	6.230,15	6.230,15	6.230,15	0,00
0201018401	Aquisição de bens	1.131,82	1.131,82	1.131,82	0,00
0201018403	Aquisição de serviços	1,77	1,77	1,77	0,00
0201018404	Despesas com pessoal	5.096,56	5.096,56	5.096,56	0,00
02010185	AE-MAN. ESPAÇOS ENVOLV. EST. EDUC., PRÉ-E	4.658,99	4.658,99	4.658,99	0,00
0201018501	Aquisição de bens	394,60	394,60	394,60	0,00
0201018503	Aquisição de serviços	6,25	6,25	6,25	0,00
0201018504	Despesas com pessoal	4.258,14	4.258,14	4.258,14	0,00
0202	Saúde	14.580,32	14.580,32	20.978,95	6.398,63
020201	SERVIÇOS INDIVIDUAIS DE SAÚDE	14.519,82	14.519,82	20.918,45	6.398,63
02020101	Assistência na doença-SNS/ADSE-Eleitos/Pessoal	2.071,61	2.071,61	6.000,00	3.928,39
02020102	AE - Assistência na doença-SNS/ADSE-Pessoal afeto	9.933,07	9.933,07	11.718,45	1.785,38
0202010201	Gestão e manutenção de espaços verdes	2.446,11	2.446,11	2.800,00	353,89
0202010202	Limpeza vias e espaços públicos, sarjetas e sumidouros	4.616,00	4.616,00	4.900,00	284,00
0202010203	Manutenção, reparação e subs. de mobiliário urbano	975,00	975,00	1.200,00	225,00
0202010204	Realização peq. rep. nos est. ed. pré-escolar e 1º. ciclo	277,99	277,99	277,99	0,00
0202010205	Manut. espaços envolventes est. ed. pré-escolar e 1º. ciclo	440,46	440,46	440,46	0,00
0202010206	Gestão manutenção corrente feiras e mercados	569,75	569,75	1.100,00	530,25
0202010207	Utilização e ocupação via pública	274,52	274,52	500,00	225,48
0202010208	Afixação e Insc. mensagens publicitárias nat. comércio	333,24	333,24	500,00	166,76
02020103	CIDC - Assistência na doença-SNS/ADSE-Pessoal	2.515,14	2.515,14	3.200,00	684,86
0202010301	Apoio cidadão e à empresa no âmbito pagto. água, gás e electricidade	878,38	878,38	1.000,00	121,62
0202010302	Trânsito e sinalização	973,08	973,08	1.100,00	126,92
0202010304	Gestão, func. e manut. cemitérios municipais	663,68	663,68	1.100,00	436,32
0202030106	Espaços jogos e recreio e polidesportivos	60,50	60,50	60,50	0,00
0203	Segurança e acção social	69.808,35	69.808,35	96.418,48	26.610,13
020301	SEGURANÇA SOCIAL	67.956,35	67.956,35	94.418,48	26.462,13
02030101	Contribuições obrigatórias eleitos/pessoal afetado	18.044,80	18.044,80	21.000,00	2.955,20
0203010101	Caixa Geral de Aposentações	11.965,92	11.965,92	14.000,00	2.034,08
	Total/Transporte	234.782,98	234.782,98	279.343,56	44.560,58

FREGUESIA DE VIALONGA

CONTROLO ORÇAMENTAL - CENTROS CUSTO

Data: 04/12/2018

De 01/01/2018 a 30/11/2018

Ano: 2018

(unidade EUR)

Centros de Custo		VALORES			
Centro Custo	Descrição	Total Mês	Total Acumulado	Valor Orçamentado	SALDO
	transporte	234.782,98	234.782,98	279.343,56	44.560,58
0203010102	Segurança Social	6.078,88	6.078,88	7.000,00	921,12
02030102	AE - Contribuições obrigatórias pessoal afeto AC	40.610,17	40.610,17	62.918,48	22.308,31
0203010201	Gestão e manutenção de espaços verdes	17.527,22	17.527,22	28.500,00	10.972,78
0203010202	Limpeza vias e espaços públicos, sarjetas e sumidos	14.703,76	14.703,76	23.000,00	8.296,24
0203010203	Manutenção, reparação e subs. de mobiliário urban	3.137,39	3.137,39	4.000,00	862,61
0203010204	Realização peq. rep. nos est. ed. pré-escolar e 1º. c	708,12	708,12	708,12	0,01
0203010205	Manut. esp. envolventes est. ed., pré-escolar e 1º. c	710,36	710,36	710,36	0,01
0203010206	Gestão e manutenção corrente feiras e mercados	1.768,44	1.768,44	3.000,00	1.231,56
0203010207	Utilização e ocupação da via pública	1.026,78	1.026,78	1.500,00	473,22
0203010208	Afixação e Insc. mensagens publicitárias nat. come	1.028,11	1.028,11	1.500,00	471,89
02030103	CIDC - Contribuições obrigatórias pessoal afeto C	9.301,38	9.301,38	10.500,00	1.198,62
0203010301	Apoio cidadão e à empresa no âmbito pagtº. água,	2.042,13	2.042,13	2.500,00	457,87
0203010302	Trânsito e sinalização	1.508,28	1.508,28	2.000,00	491,72
0203010304	Gestão, func. e manut. cemitérios municipais	3.872,25	3.872,25	4.000,00	127,75
0203010305	Manutenção e reparação pavimentos pedonais	1.878,72	1.878,72	2.000,00	121,28
020302	ACÇÃO SOCIAL	1.852,00	1.852,00	2.000,00	148,00
02030204	Transferências correntes	1.852,00	1.852,00	2.000,00	148,00
0204	Habitação e serviços coletivos	342.195,23	342.195,23	413.332,81	71.137,58
020406	PROTEÇÃO DO MEIO AMBIENTE E CONSERVAÇ	342.195,23	342.195,23	413.332,81	71.137,58
02040681	AE-GESTÃO E MANUTENÇÃO DE ESPAÇOS VER	133.234,52	133.234,52	154.488,24	21.253,72
0204068101	Aquisição de bens	6.571,88	6.571,88	7.000,00	428,13
0204068103	Aquisição de serviços	4.949,53	4.949,53	4.950,00	0,48
0204068104	Despesas com pessoal	94.137,21	94.137,21	108.638,24	14.501,03
0204068105	Combustível	5.050,02	5.050,02	6.000,00	949,98
0204068106	Seguros	314,30	314,30	650,00	335,70
0204068107	Rep./conservação de maquinaria e veículos	2.269,60	2.269,60	6.250,00	3.980,41
0204068109	Aquisição de bens de capital	19.941,99	19.941,99	21.000,00	1.058,01
02040682	AE-LIMPEZA VIAS E ESP. PÚBLICOS, SARGETAS	148.692,00	148.692,00	178.034,00	29.342,00
0204068201	Aquisição de bens	5.562,58	5.562,58	5.600,00	37,42
0204068203	Aquisição de serviços	35.226,05	35.226,05	41.980,00	6.753,95
0204068204	Despesas com pessoal	103.658,99	103.658,99	111.000,00	7.341,01
0204068205	Combustível	3.577,16	3.577,16	4.000,00	422,84
0204068206	Seguros	140,52	140,52	600,00	459,48
0204068207	Rep./conservação de maquinaria e veículos	292,19	292,19	2.500,00	2.207,82
0204068209	Aquisição de bens de capital	0,00	0,00	11.850,00	11.850,00
0204068299	Outras despesas	234,50	234,50	504,00	269,50
02040683	AE-MANUTENÇÃO, REPARAÇÃO E SUBST. MOBI	29.352,81	29.352,81	46.765,57	17.412,76
0204068301	Aquisição de bens	5.956,00	5.956,00	5.960,00	4,00
0204068303	Aquisição de serviços	1.975,39	1.975,39	2.000,00	24,61
0204068304	Despesas com pessoal	13.800,82	13.800,82	28.804,57	15.003,75
0204068305	Combustível	717,18	717,18	1.000,00	282,82
0204068309	Aquisição de bens de capital	6.903,42	6.903,42	9.001,00	2.097,58
02040693	CIDC-DESMATAÇÃO E LIMPEZA DE TERRENOS I	4.205,00	4.205,00	4.205,00	0,00
0204069303	Aquisição de serviços	4.205,00	4.205,00	4.205,00	0,00
02040694	CIDC-GESTÃO, FUNC. E MANUT. CEMITÉRIOS MI	26.710,92	26.710,92	29.840,00	3.129,09
0204069401	Aquisição de bens	1.395,58	1.395,58	1.400,00	4,43
0204069403	Aquisição de serviços	3.068,81	3.068,81	5.040,00	1.971,19
0204069404	Despesas com pessoal	22.218,76	22.218,76	23.000,00	781,24
0204069408	Materiais consumíveis e comunicações	27,77	27,77	400,00	372,23
0205	Serviços culturais, recreativos e religiosos	67.011,99	67.011,99	73.533,30	6.521,31
020501	CULTURA	11.675,75	11.675,75	14.907,00	3.231,25
02050102	Aquisição de bens	983,12	983,12	1.000,00	16,88
02050104	Transferências correntes	4.886,96	4.886,96	5.000,00	113,04
02050105	Aquisição de serviços	5.805,67	5.805,67	8.906,00	3.100,33
02050108	Transferências de capital	0,00	0,00	1,00	1,00
020502	DESPORTO, RECREIO E LAZER	7.659,28	7.659,28	8.148,78	489,50
	Total/Transporte	646.496,39	646.496,39	790.001,85	143.505,46

FREGUESIA DE VIALONGA

CONTROLO ORÇAMENTAL - CENTROS CUSTO

Data: 04/12/2018

De 01/01/2018 a 30/11/2018

Ano: 2018

(unidade EUR)

Centros de Custo		VALORES			
Centro Custo	Descrição	Total Mês	Total Acumulado	Valor Orçamentado	SALDO
	transporte	639.783,89	639.783,89	782.800,85	143.016,96
02050201	Competências próprias	6.712,50	6.712,50	7.201,00	488,50
0205020104	Transferências correntes	4.598,40	4.598,40	5.000,00	401,60
0205020108	Transferências de capital	0,00	0,00	1,00	1,00
0205020109	Vialonguifadas	2.114,10	2.114,10	2.200,00	85,90
02050296	CIDC-ESPAÇOS JOGOS E RECREIO E POLIDESP	946,78	946,78	947,78	1,00
0205029601	Aquisição de bens	796,55	796,55	796,55	0,00
0205029604	Despesas com pessoal	150,23	150,23	150,23	0,00
0205029609	Aquisição de bens de capital	0,00	0,00	1,00	1,00
020503	OUTRAS ACTIVIDADES CÍVICAS E RELIGIOSAS	47.676,96	47.676,96	50.477,52	2.800,56
02050301	Desfile de Carnaval	371,24	371,24	400,00	28,76
02050302	Caminhada da Mulher	1.848,44	1.848,44	1.850,00	1,56
02050303	5ª. Feira da Espiga	758,78	758,78	760,00	1,22
02050304	Comemorações do 25 de Abril	75,29	75,29	100,00	24,71
02050305	Dia Mundial da Criança	1.230,14	1.230,14	1.235,00	4,86
02050307	Festas Populares de Vialonga	39.076,07	39.076,07	41.021,00	1.944,93
02050308	Dia do Idoso	2.466,80	2.466,80	2.475,00	8,20
02050309	Outras Realizações	1.850,20	1.850,20	1.986,52	136,32
02050310	Iluminação de Natal	0,00	0,00	650,00	650,00
03	FUNÇÕES ECONÓMICAS	41.324,73	41.324,73	57.924,00	16.599,27
0303	Transportes e comunicações	23.715,59	23.715,59	37.064,00	13.348,41
030301	TRANSPORTES RODOVIÁRIOS	23.715,59	23.715,59	37.064,00	13.348,41
03030192	CIDC-TRÂNSITO E SINALIZAÇÃO	10.969,99	10.969,99	12.800,00	1.830,02
0303019201	Aquisição de bens	2.043,43	2.043,43	2.500,00	456,58
0303019203	Aquisição de serviços	494,80	494,80	500,00	5,20
0303019204	Despesas com pessoal	7.831,90	7.831,90	9.200,00	1.368,10
0303019205	Combustível	599,86	599,86	600,00	0,14
03030195	CIDC-MANUTENÇÃO E REPARAÇÃO DE PAVIMENTOS	12.745,61	12.745,61	24.264,00	11.518,40
0303019501	Aquisição de bens	1.375,93	1.375,93	2.500,00	1.124,08
0303019503	Aquisição de serviços	324,15	324,15	500,00	175,85
0303019504	Despesas com pessoal	10.269,02	10.269,02	20.014,00	9.744,98
0303019505	Combustível	620,59	620,59	750,00	129,41
0303019507	Rep./conservação de maquinaria e veículos	155,92	155,92	500,00	344,08
03040188	AE-GESTÃO E MANUTENÇÃO C. FEIRAS E MERCADOS	17.609,14	17.609,14	20.860,00	3.250,86
0304018801	Aquisição de bens	813,74	813,74	850,00	36,26
0304018803	Aquisição de serviços	6.360,79	6.360,79	7.955,00	1.594,21
0304018804	Despesas com pessoal	10.434,61	10.434,61	11.505,00	1.070,39
0304018807	Reparação/conservação maquinaria e veículos	0,00	0,00	300,00	300,00
0304018899	Outras despesas	0,00	0,00	250,00	250,00
	Total Geral	743.157,36	743.157,36	906.552,15	163.394,79

JUNTA DE FREGUESIA DE VIALONGA

CONTROLO ORÇAMENTAL DOS CENTROS DE CUSTOS - GERAL

Período de 1 de janeiro a 30 de novembro de 2018

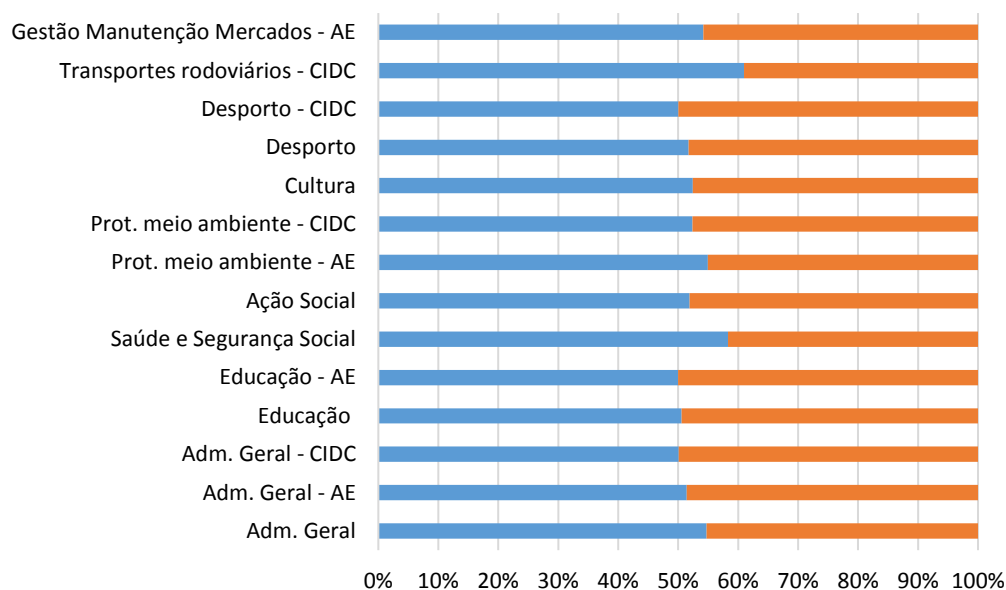
(em euros)

Centros de Custos	Orçamentado	Executado até 30/NOVEMBRO		DIFERENÇA	
		Valor	%	Valor	%
Adm. Geral	195.075,47	161.271,88	82,67%	33.803,59	17,33%
Adm. Geral - AE	14.500,00	13.691,16	94,42%	808,84	5,58%
Adm. Geral - CIDC	14.000,00	12.702,81	90,73%	1.297,19	9,27%
Educação	9.900,00	9.681,75	97,80%	218,25	2,20%
Educação - AE	10.889,14	10.889,14	100,00%	0,00	0,00%
Saúde e Segurança Social	115.397,43	82.536,67	71,52%	32.860,76	28,48%
Ação Social	2.000,00	1.852,00	92,60%	148,00	7,40%
Prot. meio ambiente - AE	379.287,81	311.279,31	82,07%	68.008,50	17,93%
Prot. meio ambiente - CIDC	34.045,00	30.915,92	90,81%	3.129,08	9,19%
Cultura	65.384,52	59.352,71	90,77%	6.031,81	9,23%
Desporto	7.201,00	6.712,50	93,22%	488,50	6,78%
Desporto - CIDC	947,78	946,78	99,89%	1,00	0,11%
Transportes rodoviários - CIDC	37.064,00	23.715,59	63,99%	13.348,41	36,01%
Gestão Manutenção Mercados - AE	20.860,00	17.609,14	84,42%	3.250,86	15,58%
TOTAL	906.552,15	743.157,36	81,98%	163.394,79	18,02%

AE - Acordo de Execução CMVFX

CIDC - Contrato Interadministrativo CMVFX

CONTROLO ORÇAMENTAL DOS CENTROS DE CUSTOS GERAL



FREGUESIA DE VIALONGA

2.7.4. CONTROLO ORÇAMENTAL - CENTROS CUSTO - COMPETÊNCIAS DELEGADAS

Data: 30/11/2018

Ano: 2018

De 01/01/2018 a 30/11/2018

(unidade EUR)

Centro Custo	Centros de Custo Descrição	Total Mês	VALORES			T. Execução
			Total Acumulado	Valor celebrado	SALDO	
02010184	AE - REALIZAÇÃO PEQ. REPAR. NOS EST. EDUC. PRÉ-ESCOLAR E 1º. CICLO	7.216,26	7.216,26	6.900,00	-316,26	104,58%
0201018401	Aquisição de bens	1.131,82	1.131,82	0,00	0,00	
0201018403	Aquisição de serviços	1,77	1,77	0,00	0,00	
0201018404	Despesas com pessoal	6.082,67	6.082,67	0,00	0,00	
2010185	AE - MANUTENÇÃO DOS ESPAÇOS ENOLVENTES DOS ESTAB. ESCOLARES	5.809,81	5.809,81	5.754,84	-54,97	100,96%
201018501	Aquisição de bens	394,60	394,60	0,00	0,00	
201018503	Aquisição de serviços	6,25	6,25	0,00	0,00	
201018504	Despesas com pessoal	5.408,96	5.408,96	0,00	0,00	
02040681	AE - GESTÃO E MANUTENÇÃO DE ESPAÇOS VERDES	153.207,86	153.207,86	168.682,73	15.474,87	90,83%
0204068101	Aquisição de bens	6.571,88	6.571,88	0,00	0,00	
0204068103	Aquisição de serviços	4.949,53	4.949,53	0,00	0,00	
0204068104	Despesas com pessoal	114.110,54	114.110,54	0,00	0,00	
0204068105	Combustível	5.050,02	5.050,02	0,00	0,00	
0204068106	Seguros	314,30	314,30	0,00	0,00	
0204068107	Rep./conservação de maquinaria e veículos	2.269,60	2.269,60	0,00	0,00	
0204068109	Aquisição de bens de capital	19.941,99	19.941,99	0,00	0,00	
0204068199	Outras despesas	0,00	0,00	0,00	0,00	
02040682	AE - LIMPEZA VIAS E ESPAÇOS PÚBLICOS, SARGETAS E SUMIDOUROS	168.011,75	168.011,75	164.624,10	-3.387,65	102,06%
0204068201	Aquisição de bens	5.562,58	5.562,58	0,00	0,00	
0204068203	Aquisição de serviços	35.226,05	35.226,05	0,00	0,00	
0204068204	Despesas com pessoal	122.978,75	122.978,75	0,00	0,00	
0204068205	Combustível	3.577,16	3.577,16	0,00	0,00	
204068206	Seguros	140,52	140,52	0,00	0,00	
0204068207	Rep./conservação de maquinaria e veículos	292,19	292,19	0,00	0,00	
204068299	Outras despesas	234,50	234,50	0,00	0,00	
02040683	AE - MANUTENÇÃO, REPARAÇÃO E SUBST. MOBILIÁRIO URBANO	33.465,20	33.465,20	61.065,57	27.600,37	54,80%
204068301	Aquisição de Bens	5.956,00	5.956,00	0,00	0,00	
0204068303	Aquisição de serviços	1.975,39	1.975,39	0,00	0,00	
0204068304	Despesas com pessoal	17.913,21	17.913,21	0,00	0,00	
0204068305	Combustível	717,18	717,18	0,00	0,00	
0204068309	Aquisição de bens de capital	6.903,42	6.903,42	0,00	0,00	

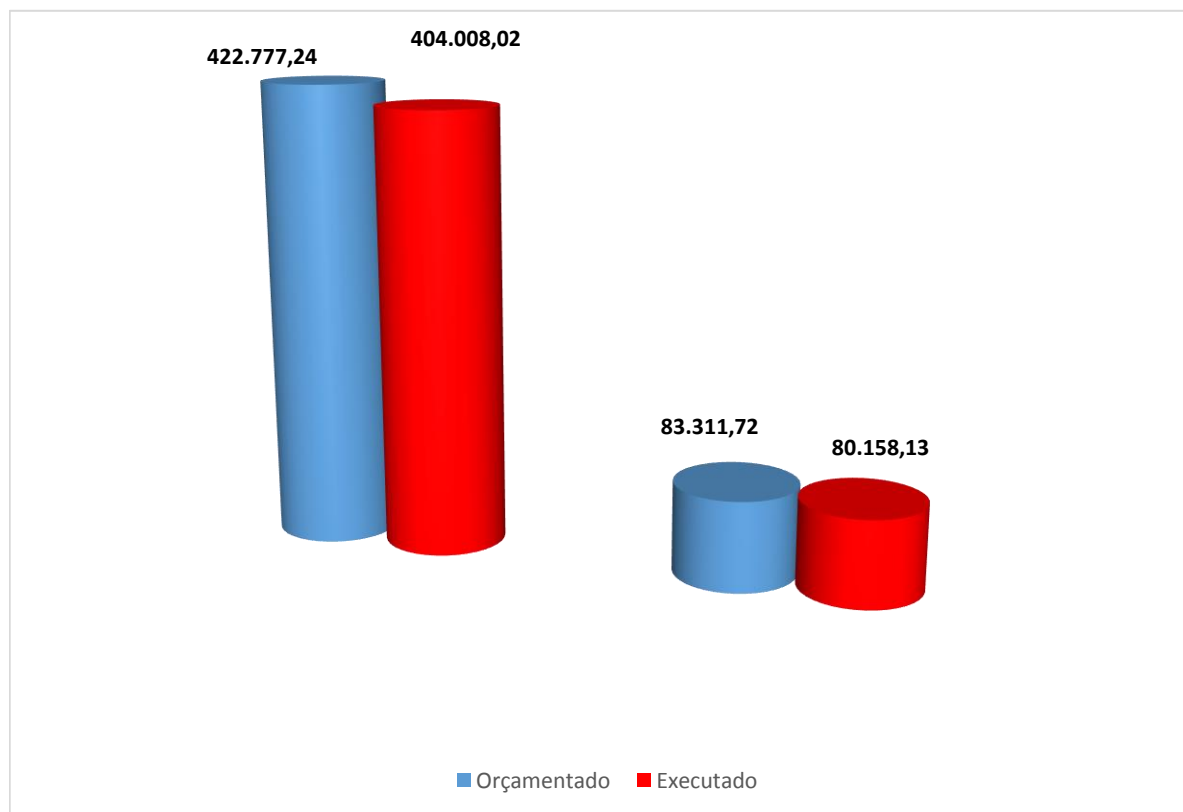
3040188	AE - GESTÃO E MANUTENÇÃO C. FEIRAS E MERCADOS	19.943,33	19.943,33	15.750,00	-4.193,33	126,62%
304018801	Aquisição de bens	813,74	813,74	0,00	0,00	
304018803	Aquisição de serviços	6.360,79	6.360,79	0,00	0,00	
304018804	Despesas com pessoal	12.768,80	12.768,80	0,00	0,00	
304018807	Reparação/conservação maquinaria e veículos	0,00	0,00	0,00	0,00	
1010186	AE - UTILIZAÇÃO E OCUPAÇÃO DA VIA PÚBLICA	8.186,39	8.186,39	0,00	-8.186,39	0,00
101018604	Despesas com pessoal	8.186,39	8.186,39	0,00	0,00	
1010187	AE - AFIXAÇÃO E INSCRIÇÃO DE MENSAGENS PUBLICITÁRIAS	8.167,42	8.167,42	0,00	-8.167,42	0,00
101018704	Despesas com pessoal	8.167,42	8.167,42	0,00	0,00	
TOTAIS - AE		404.008,02	404.008,02	422.777,24	3.019,22	95,56%
02040693	CIDC - DESMATAÇÃO E LIMPEZA DE TERRENOS MUNICIPAIS	4.205,00	4.205,00	1.671,58	-2.533,42	251,56%
0204069301	Aquisição de bens	0,00	0,00	0,00	0,00	
0204069303	Aquisição de serviços	4.205,00	4.205,00	0,00	0,00	
0204069304	Despesas com pessoal	0,00	0,00	0,00	0,00	
02040694	CIDC - GESTÃO, FUNCIONAMENTO E MANUT. CEMITÉRIOS MUNICIPAIS	31.246,85	31.246,85	15.665,57	-15.581,28	199,46%
0204069401	Aquisição de bens	1.395,58	1.395,58	0,00	0,00	
0204069403	Aquisição de serviços	3.068,81	3.068,81	0,00	0,00	
0204069404	Despesas com pessoal	26.754,69	26.754,69	0,00	0,00	
0204069408	Materiais consumíveis e comunicações	27,77	27,77	0,00	0,00	
02050296	CIDC - ESPAÇOS DE JOGOS E RECREIO E POLIDESPORTIVOS	1.007,28	1.007,28	9.019,30	8.012,02	11,17%
205029601	Aquisição de bens	796,55	796,55	0,00	0,00	
0204069403	Aquisição de serviços	0,00	0,00	0,00	0,00	
0205029604	Despesas com pessoal	210,73	210,73	0,00	0,00	
0205029609	Aquisição de bens de capital	0,00	0,00	0,00	0,00	
03030192	CIDC - TRÂNSITO E SINALIZAÇÃO	13.451,35	13.451,35	9.625,00	-3.826,35	139,75%
303019201	Aquisição de bens	2.643,29	2.643,29	0,00	0,00	
303019203	Aquisição de serviços	494,80	494,80	0,00	0,00	
303019204	Despesas com pessoal	10.313,26	10.313,26	0,00	0,00	
0303019209	Aquisição de bens de capital	0,00	0,00	0,00	0,00	
03030195	CIDC - MANUTENÇÃO E REPARAÇÃO DE PAVIMENTOS PEDONAIS	14.624,33	14.624,33	34.000,00	19.375,67	43,01%
303019501	Aquisição de bens	1.375,93	1.375,93	0,00	0,00	
303019501	Aquisição de serviços	324,15	324,15	0,00	0,00	
0303019504	Despesas com pessoal	12.147,74	12.147,74	0,00	0,00	
303019505	Combustível	620,59	620,59	0,00	0,00	
303019507	Reparação/conservação maquinaria e veículos	155,92	155,92	0,00	0,00	
0303019509	Aquisição de bens de capital	0,00	0,00	0,00	0,00	
CIDC - APOIO AO CIDADÃO E À EMPRESA		15.623,32	15.623,32	13.330,27	-2.293,05	117,20%
Despesas com pessoal		15.623,32	15.623,32	13.147,41	-2.475,91	
TOTAIS - CIDC		80.158,13	80.158,13	83.311,72	3.153,59	96,21%
Total Geral		484.166,15	484.166,15	506.088,96	21.922,81	95,67%

DESCENTRALIZAÇÃO DE COMPETÊNCIAS - 2018

Período de 1 de Janeiro a 30 de novembro de 2018

(em euros)

Enquadramento das Competências	Valor anual celebrado	Executado até 30/novembro		Por executar	
		Valor	%	Valor	%
ACORDO DE EXECUÇÃO	422.777,24	404.008,02	95,56%	18.769,22	4,44%
CONTRATO INTERADMINISTRATIVO	83.311,72	80.158,13	96,21%	3.153,59	3,79%
TOTAL	506.088,96	484.166,15	95,67%	21.922,81	4,33%



JUNTA DE FREGUESIA DE VIALONGA

CONTROLO DE EXECUÇÃO ORÇAMENTAL - CUSTOS DIRETOS

2.7.6. Resumo do controlo financeiro dos montantes transferidos pela CMVFXira e despendidos pela Junta Freguesia

Ano: 2018

(unidade Eur)

Competências Delegadas				
	VERBA GASTA (até 30/11)	Valor celebrado anual	DIFERENÇA	Taxa de execução
AE - REALIZAÇÃO PEQ. REPAR. NOS EST. EDUC. PRÉ-ESCOLAR E 1º. CICLO	7.216,26	6.900,00	-316,26	104,58
AE - MANUTENÇÃO DOS ESPAÇOS ENOLVENTES DOS ESTAB. ESCOLARES	5.809,81	5.754,84	-54,97	100,96
AE - GESTÃO E MANUTENÇÃO DE ESPAÇOS VERDES	153.207,85	168.682,73	15.474,88	90,83
AE - LIMPEZA VIAS E ESPAÇOS PÚBLICOS, SARGETAS E SUMIDOUROS	168.011,76	164.624,10	-3.387,66	102,06
AE - MANUTENÇÃO, REPARAÇÃO E SUBST. MOBILIÁRIO URBANO	33.465,20	61.065,57	27.600,37	54,80
AE - GESTÃO E MANUTENÇÃO C. FEIRAS E MERCADOS	19.943,33	15.750,00	-4.193,33	126,62
AE - UTILIZAÇÃO E OCUPAÇÃO DA VIA PÚBLICA	8.186,39	0,00	-8.186,39	0,00
AE - AFIXAÇÃO E INSCRIÇÃO DE MENSAGENS PUBLICITÁRIAS	8.167,42	0,00	-8.167,42	0,00
Custos Indiretos	128.677,27	0,00	-128.677,27	
AE - Sub-Total	532.685,29	422.777,24	-109.908,05	126,00
CIDC - DESMATAÇÃO E LIMPEZA DE TERRENOS MUNICIPAIS	4.205,00	1.671,58	-2.533,42	251,56
CIDC - GESTÃO, FUNCIONAMENTO E MANUT. CEMITÉRIOS MUNICIPAIS	31.246,85	15.665,57	-15.581,28	199,46
CIDC - ESPAÇOS DE JOGOS E RECREIO E POLIDESPORTIVOS	1.007,28	9.019,30	8.012,02	11,17
CIDC - TRÂNSITO E SINALIZAÇÃO	13.451,35	9.625,00	-3.826,35	139,75
CIDC - MANUTENÇÃO E REPARAÇÃO DE PAVIMENTOS PEDONAIS	14.624,33	34.000,00	19.375,67	43,01
CIDC - APOIO AO CIDADÃO E À EMPRESA	15.623,32	13.330,27	-2.293,05	117,20
CIDC - RECOLHA DE MONOS				
Custos Indiretos	25.530,27		-25.530,27	
CIDC - Sub-Total	105.688,40	83.311,72	-22.376,68	126,86
TOTAL GERAL	638.373,69	506.088,96	-132.284,73	126,14

3. NOTA FINAL

Esta informação trimestral obrigatória sobre a situação financeira da Junta de Freguesia será melhorada, sempre que possível, com aumento de dados analisáveis nas diferenças óticas a fim de garantir o necessário rigor e transparência que caracteriza a grande maioria das autarquias.

Dentro em breve, com a boa vontade e profissionalismo dos responsáveis funcionais pelas tarefas contabilísticas e financeiras, contamos acrescentar a este quadro informativo mais uma informação contabilística importante que consiste em dar a conhecer a verdadeira situação patrimonial da autarquia e a análise da sua evolução periódica esperando, assim, ultrapassar a indispensável, mas insuficiente Contabilidade Orçamental de Caixa, apenas aquela que a maioria das Juntas de Freguesia utilizam, esperando que nesta perspetiva de melhorar constantemente as contas da autarquia, o eleitores tributem respeito e confiança pelos gestores políticos que elegeram para gerir a sua autarquia.

A avaliação trimestral do nível de execução física e financeira dos projetos, e a sua adequação em temporalidade ao cronograma previsto e à previsão orçamental, é um instrumento essencial à boa gestão autárquica e cumpre, assim, o disposto na lei das competências dos órgãos da autarquia, na qual é expressamente obrigatório a Junta de Freguesia apresentar estes relatórios trimestrais à Assembleia de Freguesia e difundi-los através da Internet para que o eleitores os possam consultar livremente.


Qualquer que seja o tipo de atividade de uma entidade ou a sua dimensão, pequena média ou grande, a contabilidade é um instrumento indispensável para a gestão e para dar cumprimento às disposições legais e fiscais.

Os objetivos da informação proporcionada pelo sistema contabilístico POCAL não são, apenas, a demonstração da conformidade e legal e a prestação de contas, mas, também, o apoio às decisões e o controlo da gestão financeira das entidades que movimentam dinheiros públicos e respetiva divulgação.

É indispensável que as autarquias com a divulgação aberta de contas certas, fomentem a participação dos cidadãos na gestão da coisa pública, de forma a que um controlo social mais constante propicie a vivência da própria Democracia a nível autárquico.

Vialonga, 05 de dezembro de 2018

O ÓRGÃO EXECUTIVO



Handwritten signatures of the Executive Body members, including the name 'Cecília Alves'.