

## Atividade desenvolvida no período de 1 de Setembro a 30 de Novembro



### Convite

#### Dia do Idoso

O Executivo da Junta de Freguesia de Vialonga, tem o prazer de o (a) convidar para o convívio comemorativo do Dia do Idoso.

Dia 1 de Outubro de 2019, pelas 15h00  
na ARPIV - Associação Reformados  
Pensionistas e Idosos de Vialonga

Lanche e *matiné* dançante



### VIALONGA

a heráldica, um acontecimento,  
uma personagem e uma imagem



VILA DE  
*Vialonga*  
*onde o horizonte se alonga*



**INFORMAÇÃO TRIMESTRAL A SUBMETER À APRECIACÃO  
DA ASSEMBLEIA DE FREGUESIA**

**ÍNDICE**

<b>Matéria</b>	<b>Página</b>
<b>1. INFORMAÇÃO DA ATIVIDADE DA JUNTA</b>	
<b>2. SITUAÇÃO FINANCEIRA DA FREGUESIA – até 30/NOVEMBRO/2019</b>	
<b>2.1. Nota introdutória sobre o enquadramento legal</b>	
<b>2.2. Evolução da Execução Orçamental – Análise resumida</b>	
2.2.1. Mapa resumo das receitas e das despesas realizadas	
2.2.2. Mapa resumo das despesas segundo a classificação orgânica/económica	
2.2.3. Evolução das receitas	
2.2.4. Mapa comparativo das receitas em relação ao período homólogo de 2018	
2.2.5. Análise Síntese das Receitas	
2.2.6. Evolução das despesas segundo a classificação económica	
2.2.7. Mapa comparativo das despesas em relação ao período homólogo de 2018	
2.2.8. Análise Síntese das Despesas	
2.2.9. Evolução das despesas segundo a classificação funcional	
<b>2.3. Evolução da Execução Orçamental – Análise detalhada</b>	
2.3.1. Mapa do controlo orçamental das receitas	
2.3.2. Mapa do controlo orçamental das despesas segundo a classificação orgânico-económico	
2.3.3. Mapa do controlo orçamental das despesas só com a classificação Económica	
<b>2.4. Evolução da Execução dos Planos de Atividade – Análise detalhada</b>	
2.4.1. Mapa de execução do plano plurianual de investimentos	
2.4.2. Mapa de execução do plano plurianual de ações mais relevantes	
<b>2.5. Dados da situação financeira em 30 de novembro</b>	
2.5.1. Mapa dos fluxos de caixa (resumo e desenvolvimento)	
2.5.2. Resumo diário de tesouraria	
2.5.3. Reconciliações bancárias	
2.5.4. Termo de contagem de valores	
2.5.5. Evolução Fluxos Caixa de 2002 a 30 de novembro de 2019	
<b>2.6. Cumprimentos da Lei dos Compromissos e Pagamentos em atraso</b>	
2.6.1. Mapa de pagamentos em atraso	
<b>2.7. Evolução da Execução Orçamental – Centros de Custos</b>	
2.7.1. Mapa de apuramento geral dos custos indiretos e sua imputação	
2.7.2. Controlo orçamental dos centros de custos – Geral	
2.7.3. Gráfico da execução orçamental dos centros de custos - Geral	
2.7.4. Controlo orçamental dos centros de custos das competências delegadas	
2.7.5. Gráfico da execução orçamental dos centros de custos das competências dl.	
2.7.6. Quadro Geral resumo do controlo financeiro dos montantes transferidos pela C.M.V.F.Xira e despendidos pela Junta de Freguesia	
<b>3. NOTA FINAL</b>	

## **JUNTA DE FREGUESIA DE VIALONGA**

Nos termos da legislação vigente, pretende o presente documento dar conhecimento à Assembleia de Freguesia, ainda que sinteticamente a atividade desenvolvida pelo Executivo da Junta no período de 1de Setembro a 30 de Novembro.

### **A. Relatório de algumas atividades e trabalhos realizados na freguesia**

- Manutenção de passeios no Casal do Freixo e outros locais
- Corte de mato em diversas localidades
- Manutenção de espaços verdes
- Pintura de bancos de jardim em vários locais
- Recolha de monos em toda a freguesia
- Substituição de mobiliário urbano na Quinta do Limarejo
- Trabalhos de limpeza das sarjetas e sumidouros
- Repintura de passadeiras
- Reconstrução de muros em espaço público
- Limpeza do cemitério
- Pintura do talhão dos Combatentes
- Substituição o abrigo de passageiros em Santa Cruz
- Criação de zona de lazer com mesa e cadeiras em Santa Eulália
- Colocação de novo abrigo de passageiros na Estrada de Alfarrobeira e Santa Eulália
- Reparação de calçada em entrada de garagens e passeios, nomeadamente na urbanização da Flamenga e Olival da Fonte
- Colocação de resíduos no estacionamento da Urbanização do Limarejo
- Manutenção de pilaretes diversos
- Trabalhos de manutenção de espaços verdes
- Substituição de mesa e bancos no espaço do parque infantil no Parque Residencial
  
- Preparação do acto eleitoral relativo às eleições legislativas de 2019, divulgando junto da população os locais e mesas de voto, assim como a montagem de toda a logística inerente ao ato eleitoral.
  
- Solicitação junto da Direção de Serviços de Gestão dos Sistemas de Informação Eleitoral, para a criação do Posto A para integração dos eleitores das localidades de Fonte Santa e Casal do Monte, Santa Eulália e Santa Cruz, estando em fase deslocação dos eleitores para o posto criado e respetiva informação a cada eleitor.
  
- Colaboração com a Unidade de Saúde Familiar de Viallonga para no diagnóstico da retinopatia diabética no espaço da biblioteca durante o mês de Novembro e Dezembro.

## **JUNTA DE FREGUESIA DE VIALONGA**

### **B. Relatório dos eventos realizados no período de 1 de Setembro a 30 de Novembro, no âmbito da Atividade Cultural, Recreativa e Desportiva.**

- Comemoração dos 34 anos de elevação de Vialonga a Vila – sessão de apresentação da publicação “Vialonga, a heráldica, um acontecimento, uma personagem e uma imagem”.
- Foi feita a correção da disposição de duas figuras do brasão e entrega da nova bandeira da freguesia a todo o movimento associativo da freguesia.
- Edição de carimbo destinado aos Peregrinos que atravessam território da freguesia através dos Caminhos de Santiago e Caminhos de Fátima.
- Reabertura da programação da Galeria Olga Campos com a realização de exposições diversas e apresentação de livro numa programação que irá acolher temas e artistas diversos.
- Colaboração com iniciativa de limpeza da Mata do Paraíso
- Colaboração com o agrupamento 342 em iniciativa UBUNTU
- Apoio logístico à Associação Africanos do Concelho V.F.Xira e Cáritas no transporte de bens do Banco Alimentar

# JUNTA DE FREGUESIA DE VIALONGA

## ACTIVIDADE DESENVOLVIDA / REUNIÕES

01/09/2019 a 30/11/2019

Acção	Órgão/Outro	Nº.	Obs./Objectivo
Reuniões	Executivo da Junta	6	Planificar/Deliberar
“	Executivo Junta - Públicas	1	Atividade Autarquia – Problemas Locais
“	Presidente - C. M. VFXira	1	Descentralização Competências
“	Câmara M. VF Xira	1	Publica em Vialonga
“	Câmara M. VF Xira	1	Assinatura Protocolo Ano Letivo 2019/2020
“	As. Municipal VFXira	2	Deliberações
“	As. Freguesia	1	Deliberações
“	C. Municipal p/ Deficiência	1	Deliberações
“	C. G. Agrupamento Escolas	1	Deliberações
“	Conselho Parceiros SAASI	1	Deliberações
“	C. Municipal Segurança	1	Deliberações
“	MAFV	2	Planificação/Deliberações
“	Técnicos Medicina Trabalho	1	Segurança no Trabalho
“	Grupo Trabalho	1	Planear “Desloca-te em Segurança”
“	Com. Social Freguesia	1	Plano Atividades
“	Comissão Trânsito	1	Deliberações
“	CLAS	1	Deliberações
“	R. Lisboa	1	Análise de casos
“	BE	1	Plano/Orçamento 2020
“	PSD	1	Plano/Orçamento 2020
Participações	Agrupamento Escolas	1	Abertura Ano Letivo 2019/2020
“	A.H. Bombeiros Vialonga	1	Cerimónia abertura Ano Letivo dos Corpos de Bombeiros
“	ANAFRE	1	Conselho Geral

## **2. SITUAÇÃO FINANCEIRA DA FREGUESIA**

### **2.1. Nota Introdutória**

Nunca é demais lembrar algumas referências importantíssimas que não podem ser ignorados sob pena de pesadas e gravosas consequências para as autarquias, expostas na Lei das Finanças Locais e outras disposições normativas com ela articuladas, que estabelecem princípios, critérios e sanções de alcance gestor e balizamentos condicionantes e incontornáveis de natureza técnica e legal.

O artigo 6.º - “Princípios da autonomia financeira” da Lei n.º 73/2013 de 3 de setembro, que entrou em vigor no dia 1 de janeiro de 2014, expressa o seguinte:

- 1 — As autarquias locais têm património e finanças próprios, cuja gestão compete aos respetivos órgãos.
- 2 — A autonomia financeira das autarquias locais assenta, nomeadamente, nos seguintes poderes dos seus órgãos:
- a) Elaborar, aprovar e modificar as opções do plano, orçamentos e outros documentos previsionais, bem como elaborar e aprovar os correspondentes documentos de prestação de contas;
  - b) Gerir o seu património, bem como aquele que lhes seja afeto;
  - c) Exercer os poderes tributários que legalmente lhes estejam atribuídos;
  - d) Liquidar, arrecadar, cobrar e dispor das receitas que por lei lhes sejam destinadas;
  - e) Ordenar e processar as despesas legalmente autorizadas;
  - f) Aceder ao crédito, nas situações previstas na lei.

Uma das competências das Juntas de Freguesia é a de cumprimento, no que lhe diz respeito, ao **Estatuto do Direito de Oposição** que consta da Lei n.º 24/98, de 26 de maio, sendo obrigatório a junta de freguesia elaborar, até ao fim de março do ano subsequente àquele a que se referam, relatórios de avaliação do grau de observância do respeito pelos direitos e garantias estabelecidas por aquela lei.

Em correspondência com este direito, a Lei 75/2013 de 12 setembro, no artigo 9º, n.º 2 e alínea e) designa como competência de apreciação e fiscalização da assembleia de freguesia:

***“Apreciar, em cada uma das sessões ordinárias, uma informação escrita do presidente da junta de freguesia acerca da atividade desta e da situação financeira da freguesia, a qual deve ser enviada ao presidente da mesa da assembleia, com a antecedência de cinco dias sobre a data de início da sessão.”***

Ora, uma informação escrita acerca da atividade exercida por uma Junta de Freguesia, bem como do verdadeiro conhecimento da sua situação financeira não se compadece apenas com a apresentação de mapas extraídos diretamente do tratamento informático, cuja leitura torna-se difícil para a maioria das pessoas que não está habituada a lidar com eles.

Não podendo os mesmos mapas deixarem de ser expostos, por serem obrigatórios, a informação desenvolvida que contém tem que ser tratada de forma inteligível e de leitura acessível a todas as pessoas.

## JUNTA DE FREGUESIA DE VIALONGA

O acompanhamento trimestral do nível de execução física e financeira das previsões aprovadas em sede dos documentos previsionais iniciais, é um instrumento fundamental à boa gestão autárquica que cumpre o disposto na lei das competências dos órgãos da autarquia, na qual é expressamente obrigatório o Órgão Executivo apresentar relatórios trimestrais, devidamente circunstanciados, à Assembleia de Freguesia.

Na lei que estabelece o regime financeiro das autarquias locais e das entidades intermunicipais – Lei 73/2013, de 3 de setembro – no seu artigo 7.º é desenvolvido como **princípio obrigatório da transparência** o seguinte:

1 — A atividade financeira das autarquias locais está sujeita ao princípio da transparência, que se traduz num dever de informação mútuo entre estas e o Estado, bem como no dever de divulgar aos cidadãos, de forma acessível e rigorosa, a informação sobre a sua situação financeira.

2 — O princípio da transparência aplica-se igualmente à informação financeira respeitante às entidades participadas por autarquias locais e entidades intermunicipais que não integrem o setor local, bem como às concessões municipais e parcerias público-privadas.

É precisamente neste espírito e com este propósito que elaboramos e expomos os seguintes elementos de análise à apreciação da Assembleia de Freguesia e que, posteriormente, os publicamos, na íntegra, no sítio oficial de Internet.

A disponibilidade de informação para apoiar o controlo da atividade financeira das autarquias, quer pelos respetivos órgãos e cidadãos, quer ainda pelas entidades com competência legal neste domínio (tutela, inspetiva e jurisdicional) é possibilitada pelo Plano Oficial de Contabilidade das Autarquias Locais (POCAL), criado pelo Decreto-Lei n.º 54-A/99, de 22/02, cuja entrada em vigor se verificou com o surgimento inovador de um vasto conjunto de soluções em vários domínios da gestão financeira autárquica.

O Pocal define a adoção de dois regimes de organização contabilística:

- Regime completo
- Regime simplificado

A grande diferença entre eles resulta do tipo de contabilidade a que estão obrigadas as autarquias, já que as autarquias locais sujeitas ao regime simplificado aplicam unicamente a CONTABILIDADE ORÇAMENTAL (CAIXA), enquanto as sujeitas ao regime completo utilizam, de uma forma articulada, a CONTABILIDADE ORÇAMENTAL, a CONTABILIDADE PATRIMONIAL e a CONTABILIDADE DE CUSTOS.

As autarquias a quem se aplica, obrigatoriamente, o regime completo são todas aquelas cujo movimento de receita seja superior a 5.000 vezes o índice 100 da escala indiciária das carreiras do regime geral da função pública que desde 2009, corresponde a 343,28 euros. Ficam, assim, sujeitas a este regime todas as autarquias que movimentam **receitas superiores a 1.716,400 euros**.

As restantes ficam enquadradas no regime simplificado o que não obsta a opção de adotarem o regime geral, mesmo que não obrigatoriamente perante os organismos de tutela, mas para terem a possibilidade de enriquecerem a sua ação gestonária através do apoio de indicadores mais rigorosos que proporcionem:

**INFORMAÇÃO TRIMESTRAL A SUBMETER À APRECIÇÃO DA ASSEMBLEIA DE FREGUESIA**

## JUNTA DE FREGUESIA DE VIALONGA

O conhecimento integral e exato da composição do património autárquico;

1. A possibilidade de determinar corretamente, através da Contabilidade de Custos, o real custo de cada um dos objetivos autárquicos, de cada uma das funções e subfunções, de cada um dos serviços prestados, atividades e ações levadas a cabo pelos órgãos autárquicos;
2. A correta tomada de decisões estratégicas no domínio da orçamentação plurianual, face ao acompanhamento de compromissos com reflexos em anos futuros;
3. A capacidade do sistema contabilístico fornecer informação económica e financeira rigorosa que melhor habilite os autarcas a tomadas de decisão ao nível da gestão corrente e ao nível estratégico.

Dados os princípios de **rigor** e **transparência** que norteiam a sua gestão autárquica, foi por este tipo de regime completo do POCAL, que os autarcas desta Junta de Freguesia aceitaram seguir a implementação gradual de tudo o que lhe configurasse, por recomendação do TOC que lhes presta apoio técnico no âmbito contabilístico e financeiro, contando com perseverança e profissionalismo dos responsáveis funcionais que, desde cedo, demonstraram apetência por escolher formas de tratamento da informação mais evoluídas e esclarecedoras através do manuseamento de software aplicacional mais desenvolvido de Contabilidade Autárquica fornecido pela firma Fresoft.

Na informação que a seguir nos cabe apresentar, há que desenvolver três óticas de abordagem sobre ela para que as pessoas a que a mesma é dirigida, possa melhor entender o enquadramento de análise dos dados produzidos contabilisticamente:

<b>ÓTICA FINANCEIRA</b>	Está diretamente relacionada com a remuneração dos fatores e dos bens e serviços vendidos, em que os conceitos utilizados são: <b>DESPESA</b> e <b>RECEITA</b> .
<b>ÓTICA ECONÓMICA</b>	Está ligada à transformação e incorporação dos diversos materiais, mão-de-obra, etc., no processo de produção, até se atingir o produto, “bem ou serviço” final, em que os conceitos utilizados são: <b>CUSTOS</b> e <b>PROVEITOS</b> .
<b>ÓTICA DE TESOURARIA OU DE CAIXA</b>	Corresponde às entradas ou saídas monetárias (dinheiros ou equivalente) da entidade, em que os conceitos utilizados são: <b>PAGAMENTOS</b> e <b>RECEBIMENTOS</b> .

## **2.2. Evolução da Execução Orçamental – Análise resumida**

Os mapas inseridos neste subcapítulo tratam, de forma condensada, os indicadores que nos permitem analisar a estrutura das receitas e das despesas segundo as classificações económica e orgânica, assim como o peso dos gastos desenvolvidos dentro de cada unidade orgânica.

Também tratam da evolução da execução orçamental, por capítulos económicos das receitas e das despesas, fornecendo-nos as respetivas taxas de execução.

2.2.1. Mapa resumo das receitas e das despesas realizadas

(em euros)

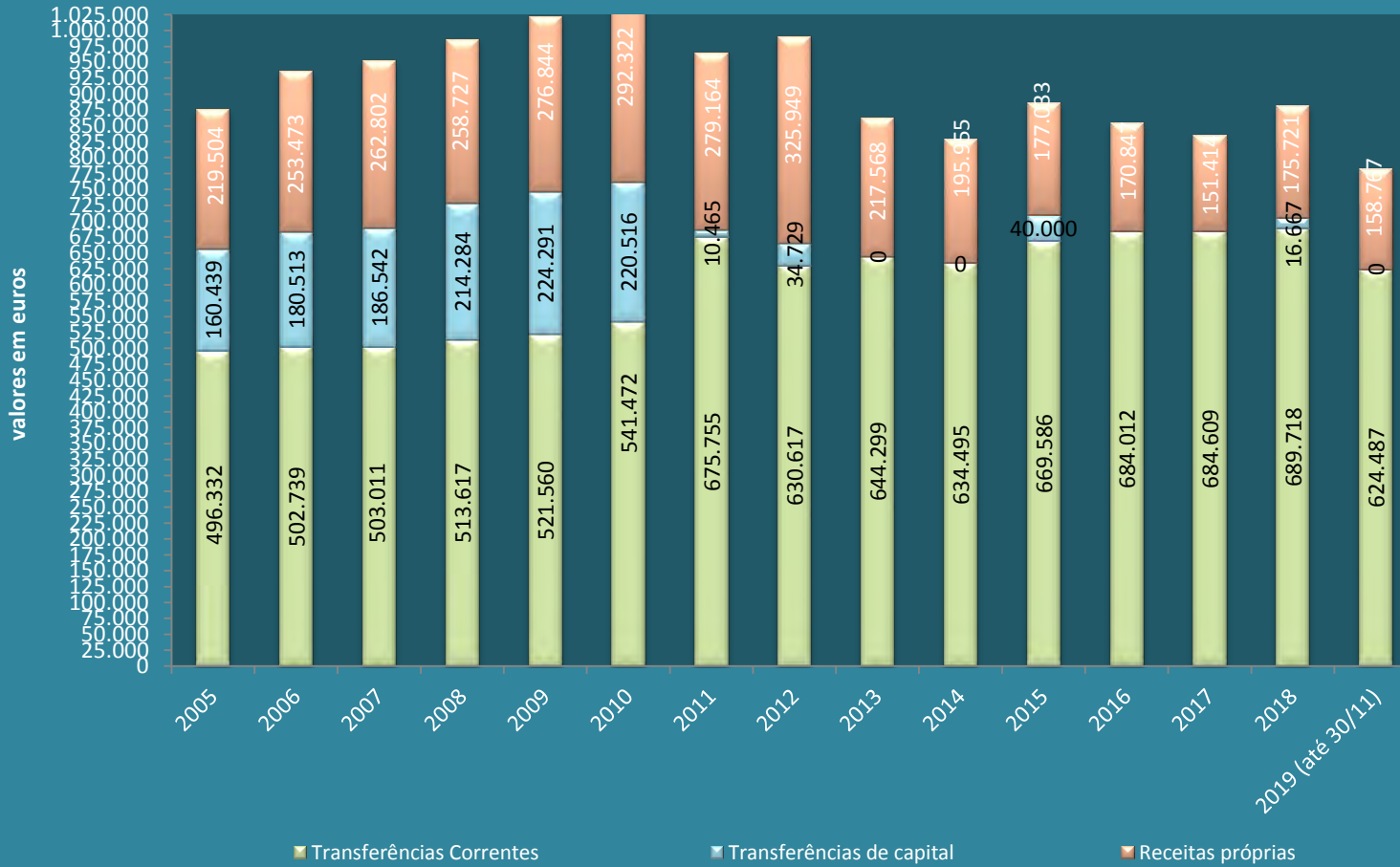
RECEITAS				DESPESAS			
DESCRIÇÃO	VALOR	ESTRUTURA		DESCRIÇÃO	VALOR	ESTRUTURA	
		PARCIAL	GERAL			PARCIAL	GERAL
<b>RECEITAS CORRENTES</b>				<b>DESPESAS CORRENTES</b>			
01 - Impostos directos	15.543,23	2,0%	2,0%	01 - Despesas com o pessoal	564.267,45	71,2%	68,4%
02 - Impostos indirectos	107.665,27	13,8%	13,7%	02 - Aquisição de bens e serviços	201.742,25	25,5%	24,4%
04 - Taxas, multas e out.penalidades	11.227,32	1,4%	1,4%	03 - Juros e outros encargos	0,00	0,0%	0,0%
05 - Rendimentos de propriedade	0,00	0,0%	0,0%	04 - Transferências correntes	16.166,08	2,0%	2,0%
06 - Transferências correntes	624.486,93	79,8%	79,7%	06 - Outras despesas correntes	10.058,14	1,3%	1,2%
07 - Venda de bens e serv.correntes	13.598,74	1,7%	1,7%				
08 - Outras receitas correntes	10.290,59	1,3%	1,3%				
<b>TOTAL RECEITAS CORRENTES</b>	<b>782.812,08</b>	<b>100,0%</b>	<b>99,9%</b>	<b>TOTAL DESP.CORRENTES</b>	<b>792.233,92</b>	<b>100,0%</b>	<b>96,0%</b>
<b>RECEITAS DE CAPITAL</b>				<b>DESPESAS DE CAPITAL</b>			
09 - Vendas de bens de Investimento	0,00	0,0%	0,0%	07 - Aquisição de bens de capital	33.204,07	100,0%	4,0%
10 - Transferências de capital	0,00	0,0%	0,0%	08 - Transferências de capital	0,00	0,0%	0,0%
<b>TOTAL RECEITAS CAPITAL</b>	<b>0,00</b>	<b>0,0%</b>	<b>0,0%</b>				
<b>OUTRAS RECEITAS</b>							
15 - Outras Receitas	442,22	0,0%	0,1%				
<b>TOTAL DE OUTRAS RECEITAS</b>	<b>442,22</b>	<b>0,0%</b>	<b>0,1%</b>	<b>TOTAL DAS DESPESAS DE CAPITAL</b>	<b>33.204,07</b>	<b>100,0%</b>	<b>4,0%</b>
<b>TOTAL DAS RECEITAS</b>	<b>783.254,30</b>		<b>100,0%</b>	<b>TOTAL DAS DESPESAS</b>	<b>825.437,99</b>		<b>100,0%</b>

2.2.2. Mapa resumo das despesas segundo a classificação orgânica/económica

(em euros)

CLASSIFICAÇÃO ECONÓMICA	CLASSIFICAÇÃO ORGÂNICA	01	02	03	04	05	TOTAL	
		Administração Autárquica	Secretaria Administração Geral	Sector de Obras e Manutenção	Eq. Urbano, Ambiente e Saneamento Básico	Educação, Cultura, Desporto e Acção Social	Valor	%
<b>DESPESAS CORRENTES</b>								
	01 - Despesas com o Pessoal	50.764,36	113.738,47	37.038,86	362.725,76	0,00	564.267,45	68,4%
	02 - Aquisição de bens e serviços	34.957,32	25.365,35	12.360,35	67.361,36	61.697,87	201.742,25	24,4%
	03 - Juros e outros encargos	0,00	0,00	0,00	0,00	0,00	0,00	0,0%
	04 - Transferências correntes	1.156,08	0,00	0,00	0,00	15.010,00	16.166,08	2,0%
	06 - Outras despesas correntes	9.019,96	538,16	55,00	445,02	0,00	10.058,14	1,2%
	<b>TOTAL DAS DESPESAS CORRENTES</b>	<b>95.897,72</b>	<b>139.641,98</b>	<b>49.454,21</b>	<b>430.532,14</b>	<b>76.707,87</b>	<b>792.233,92</b>	<b>96,0%</b>
<b>DESPESAS DE CAPITAL</b>								
	07 - Aquisição de bens de capital	12.070,44	707,70	3.798,98	16.626,95	0,00	33.204,07	4,0%
	08 - Transferências de capital	0,00	0,00	0,00	0,00	0,00	0,00	0,0%
	<b>TOTAL DAS DESPESAS DE CAPITAL</b>	<b>12.070,44</b>	<b>707,70</b>	<b>3.798,98</b>	<b>16.626,95</b>	<b>0,00</b>	<b>33.204,07</b>	<b>4,0%</b>
	<b>TOTAL GERAL</b>	<b>107.968,16</b>	<b>140.349,68</b>	<b>53.253,19</b>	<b>447.159,09</b>	<b>76.707,87</b>	<b>825.437,99</b>	<b>100,0%</b>
	<b>%</b>	<b>13,1%</b>	<b>17,0%</b>	<b>6,5%</b>	<b>54,2%</b>	<b>9,3%</b>	<b>100,0%</b>	

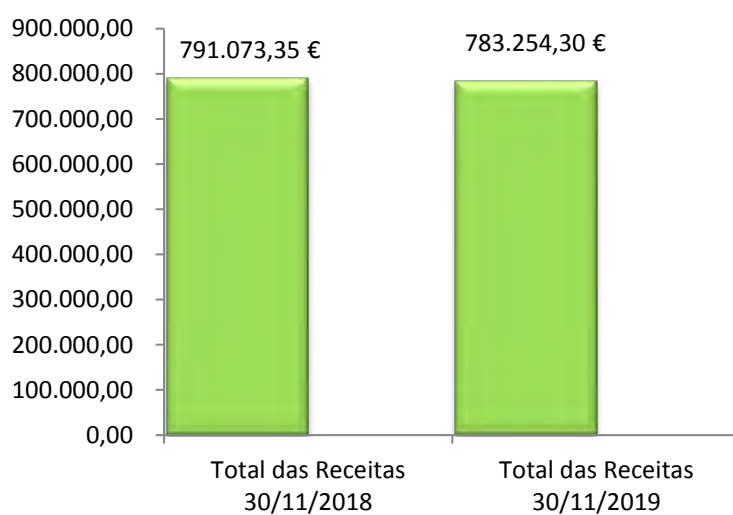
## EVOLUÇÃO DAS RECEITAS de 2005 a 30 de novembro de 2019



**Mapa comparativo das receitas  
em relação ao período homólogo de 2018  
RESUMO DAS RECEITAS**

<b>RECEITAS</b>				
DESCRIÇÃO	31-11-2018	31-11-2019	Variação	
			Valor	%
<b>RECEITAS CORRENTES</b>				
01 - Impostos directos	17.397,74	15.543,23	-1.854,51	-10,7%
02 - Impostos indirectos	98.712,93	107.665,27	8.952,34	9,1%
04 - Taxas, multas e out.penalidades	7.823,59	11.227,32	3.403,73	43,5%
05 - Rendimentos de propriedade	0,00	0,00	0,00	0,0%
06 - Transferências correntes	638.580,26	624.486,93	-14.093,33	-2,2%
07 - Venda de bens e serv.correntes	14.528,27	13.598,74	-929,53	-6,4%
08 - Outras receitas correntes	13.410,69	10.290,59	-3.120,10	-23,3%
<b>TOTAL RECEITAS CORRENTES</b>	<b>790.453,48</b>	<b>782.812,08</b>	<b>-7.641,40</b>	<b>-1,0%</b>
<b>RECEITAS DE CAPITAL</b>				
09 - Vendas de bens de Investimento	0,00	0,00	0,00	0,0%
10 - Transferências de capital	0,00	0,00	0,00	100,0%
<b>TOTAL RECEITAS CAPITAL</b>	<b>0,00</b>	<b>0,00</b>	<b>0,00</b>	<b>100,0%</b>
<b>OUTRAS RECEITAS</b>				
15 - Outras Receitas	619,87	442,22	-177,65	100,0%
<b>TOTAL DE OUTRAS RECEITAS</b>	<b>619,87</b>	<b>442,22</b>	<b>-177,65</b>	<b>100,0%</b>
<b>TOTAL DAS RECEITAS</b>	<b>791.073,35</b>	<b>783.254,30</b>	<b>-7.819,05</b>	<b>-1,0%</b>

### Mapa comparativo da realização das Receitas em relação ao período homólogo de 2018



**ANÁLISE PERIÓDICA DA INFORMAÇÃO CONTABILÍSTICA  
EM 30 DE NOVEMBRO DE 2019**

PONTOS DE ANÁLISE	Valores e percentagens	
<b>RECEITAS</b>		
<u>Receitas executadas</u>		
Correntes	783.254,30	
Capital	0,00	
Outras receitas	0,00	
Receitas - sem saldo inicial	783.254,30	
Utilização do Saldo ano anterior	140.986,88	
<b>Receitas totais</b>	<b>924.241,18</b>	
<u>Grau de execução Orçamental</u>		
Orçamento Inicial	873.605,00	
Receitas Cobradas	783.254,30	
<b>Grau de execução</b>	<b>89,66%</b>	
<u>Estrutura das Receitas Cobradas</u>		Estrutura a nível nacional (a)
Receitas Próprias	158.767,37	20,27%
Transferencias Adm Central	171.960,85	21,95%
Outras Transferencias	0,00	0,00%
Transferencias Adm. Local	452.526,08	57,78%
Receitas sem saldo ano anterior	<b>783.254,30</b>	<b>100,00%</b>
Utilização do Saldo ano anterior	140.986,88	
<b>Receitas totais</b>	<b>924.241,18</b>	

(a) "Este resultado mostra a elevada dependência das Freguesias em relação às transferências obtidas da Administração local e central, cujos dados foram obtidos através de estudos possíveis levados a cabo pelos responsáveis que possibilitaram a publicação do Anuário das Freguesias Portuguesas que consideram como expectável que este resultado reflita a realidade da maioria das Freguesias.

## EVOLUÇÃO DAS DESPESAS de 2005 a 30 de novembro 2019

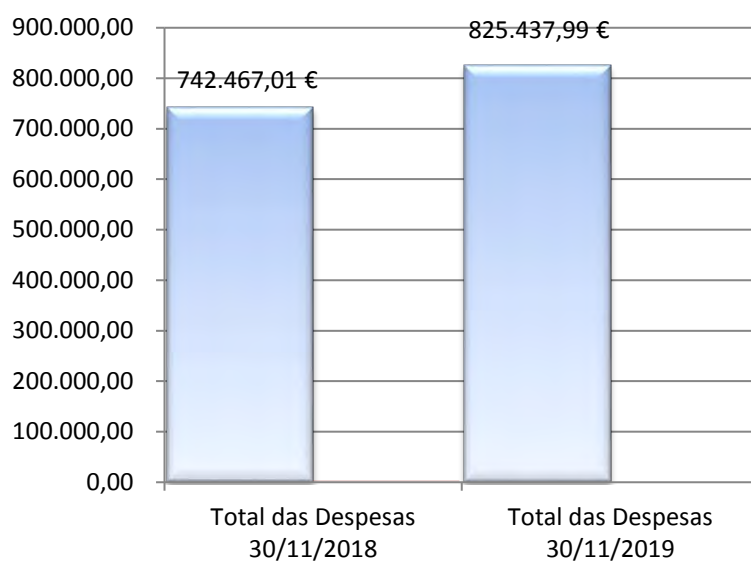


**Mapa comparativo das despesas  
em relação ao período homólogo de 2018**

**RESUMO DAS DESPESAS**

<b>DESPESAS</b>				
<b>DESCRIÇÃO</b>	<b>30-nov-18</b>	<b>30-nov-19</b>	<b>Varição</b>	
			<b>Valor</b>	<b>%</b>
<b>DESPESAS CORRENTES</b>				
01 - Despesas com o pessoal	492.678,94	564.267,45	71.588,51	14,5%
02 - Aquisição de bens e serviços	199.668,20	201.742,25	2.074,05	1,0%
03 - Juros e outros encargos	0,00	0,00	0,00	0,0%
04 - Transferências correntes	19.831,25	16.166,08	-3.665,17	-18,5%
06 - Outras despesas correntes	1.943,21	10.058,14	8.114,93	417,6%
<b>TOTAL DESP.CORRENTES</b>	<b>714.121,60</b>	<b>792.233,92</b>	<b>78.112,32</b>	<b>10,9%</b>
<b>DESPESAS DE CAPITAL</b>				
07 - Aquisição de bens de capital	26.845,41	33.204,07	6.358,66	23,7%
08 - Transferências de capital	1.500,00	0,00	-1.500,00	0,0%
<b>TOTAL DAS DESPESAS DE CAPITAL</b>	<b>28.345,41</b>	<b>33.204,07</b>	<b>4.858,66</b>	<b>17,1%</b>
<b>TOTAL DAS DESPESAS</b>	<b>742.467,01</b>	<b>825.437,99</b>	<b>82.970,98</b>	<b>11,2%</b>

## Mapa comparativo da realização das Despesas em relação ao período homólogo de 2018





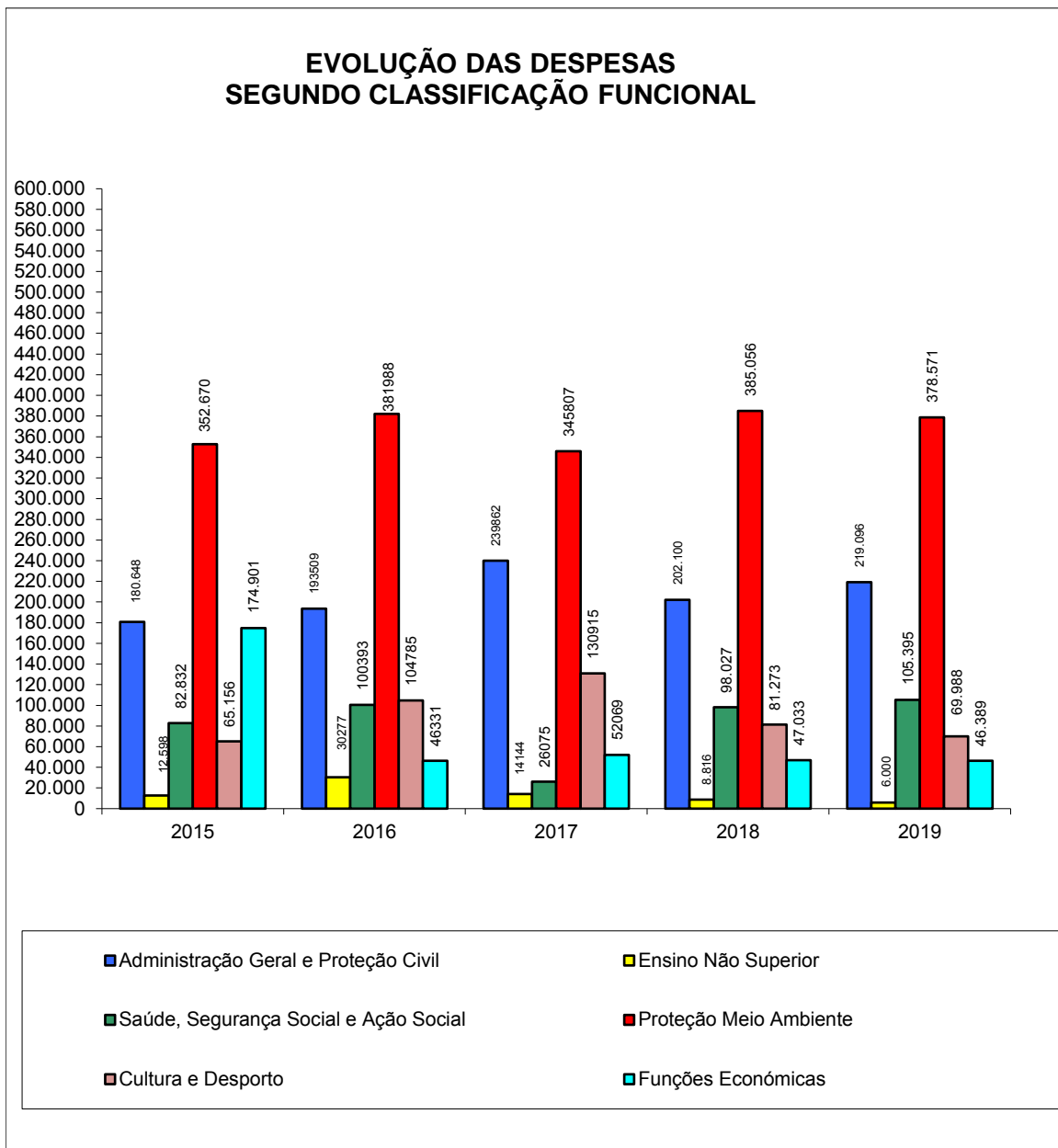
**ANÁLISE PERIÓDICA DA INFORMAÇÃO  
CONTABILÍSTICA EM 30 DE NOVEMBRO DE 2019**

PONTOS DE ANÁLISE	Valores e percentagens		
<b>DESPESAS</b>			
<u>Despesa executada (correntes e capital)</u>			
Correntes	792.233,92		
Capital	33.204,07		
<b>Despesas totais</b>	<b>825.437,99</b>		
<u>Grau de execução Orçamental</u>			
Orçamento Inicial	873.605,00		
Despesas pagas	825.437,99		
<b>Grau de execução</b>	<b>94,49%</b>		
<u>Estrutura das Despesas Pagas</u>			<b>Estrutura a nível nacional</b> (a)
Pessoal	564.267,45	68,36%	43,30%
Bens e Serviços	201.742,25	24,44%	31,30%
Juros e encargos	0,00	0,00%	0,00%
Transferências correntes	16.166,08	1,96%	6,00%
Outras despesas correntes	10.058,14	1,22%	2,40%
<b>Total das despesas correntes</b>	<b>792.233,92</b>	<b>95,98%</b>	<b>83,00%</b>
Aquisição de bens de capital	33.204,07	4,02%	16,30%
Transferências de capital	0,00	0,00%	0,40%
Outras despesas de capital		0,00%	0,30%
<b>Total das despesas de capital</b>	<b>33.204,07</b>	<b>4,02%</b>	<b>17,00%</b>
<b>Despesas totais</b>	<b>825.437,99</b>	<b>100,00%</b>	<b>100,00%</b>

(a) Os resultados do estudo, a nível global das Freguesias, mostram que as despesas com pessoal representam as despesas com um peso mais significativo face à despesa total realizada, seguindo-se as despesas com a aquisição de bens e serviços, com 31,3%, e as despesas com a aquisição de bens de capital (16,30%). "Este resultado é independente da dimensão das freguesias. O elevado peso das despesas com pessoal é coerente com a realidade da estrutura de custos das entidades do sector terciário, nomeadamente da Administração Pública." Dizem os autores do Anuário das Freguesias Poertuguesas.

**ANÁLISE PERIÓDICA DA INFORMAÇÃO  
CONTABILÍSTICA EM 30 DE NOVEMBRO DE 2019**

<b>PONTOS DE ANÁLISE</b>	<b>Valores e percentagens</b>	
<b>COMPETÊNCIAS DESCENTRALIZADAS</b>		
<u>Grau de execução Orçamental</u> <u>das competências delegadas (Lei 75/2013)</u>		
<b>Integradas no Acordo de Execução</b>		
Orçamento/ 2019	451.847,12	
Executado - controlo orçamental c.custo	438.961,81	97,15%
<b>Integradas no Contrato Interadministrativo</b>		
Orçamento/ 2019	84.141,79	
Executado - controlo orçamental c.custo	94.734,87	112,59%
<b>Totais Gerais</b>		
Valores descentralizados (Orçamentados)	535.988,91	
Valores executados Custos Diretos(orçamento)	533.696,68	99,57%



### **2.3. Evolução da Execução Orçamental – Análise detalhada**

Neste subcapítulo são expostos os mapas extraídos diretamente do software oficial, cuja leitura nos permite uma análise analítica desenvolvida sobre as receitas e as despesas realizadas segundo a classificação económica, com leituras das despesas enquadradas nas respetivas classificações orgânicas ou acumuladas somente na classificação económica como se o orçamento não contemplasse qualquer classificação orgânica.

Os mapas de execução orçamental das despesas e das receitas articulam-se com o de fluxos de caixa e permitem acompanhar, de forma pormenorizada, todo o processo de realização das despesas e de arrecadação das receitas.

Constam destes mapas os diversos níveis de observação que vão desde as rubricas agrupadoras por capítulos a rubricas de lançamento.

Classificação Inicial: 0102020000 Final: 99999999999999999999

Ano: 2019

Data inicial: 01/01/2019 Final: 30/11/2019

Unidade (EUR)

CLASSIFICAÇÃO ECONÓMICA		Previsões corrigidas	Receitas por cobrar no início do ano	Receitas liquidadas	Liquidações anuladas	Receitas cobradas brutas	Reembolsos restituições		Receita cobrada liquida	Receita por cobrar no final do ano	Grau exec. orçamental receitas
Código	Descrição						Emitidos	Pagos			
010000000	Impostos Directos	20.000,00	0,00	15.543,23	0,00	15.543,23	0,00	0,00	15.543,23	0,00	77,72
010200000	Outros	20.000,00	0,00	15.543,23	0,00	15.543,23	0,00	0,00	15.543,23	0,00	77,72
0102020000	Imposto Municipal sobre Imóveis	20.000,00	0,00	15.543,23	0,00	15.543,23	0,00	0,00	15.543,23	0,00	77,72
020000000	Impostos indirectos	100.302,00	0,00	107.665,27	0,00	107.665,27	0,00	0,00	107.665,27	0,00	107,34
020200000	Outros	100.302,00	0,00	107.665,27	0,00	107.665,27	0,00	0,00	107.665,27	0,00	107,34
0202060000	Impostos indirectos específicos das autarquias locais	100.302,00	0,00	107.665,27	0,00	107.665,27	0,00	0,00	107.665,27	0,00	107,34
0202060100	Mercados e feiras	4.800,00	0,00	4.240,95	0,00	4.240,95	0,00	0,00	4.240,95	0,00	88,35
0202060300	Ocupação da via pública	28.500,00	0,00	34.328,32	0,00	34.328,32	0,00	0,00	34.328,32	0,00	120,45
0202060500	Publicidade	67.000,00	0,00	68.736,01	0,00	68.736,01	0,00	0,00	68.736,01	0,00	102,59
0202060900	Certificação de documentos	1,00	0,00	71,99	0,00	71,99	0,00	0,00	71,99	0,00	7.199,00
0202069900	Outros	1,00	0,00	288,00	0,00	288,00	0,00	0,00	288,00	0,00	28.800,00
040000000	Taxas, multas e outras penalidades	8.956,00	0,00	11.227,32	0,00	11.227,32	0,00	0,00	11.227,32	0,00	125,36
040100000	Taxas	8.854,00	0,00	11.129,80	0,00	11.129,80	0,00	0,00	11.129,80	0,00	125,70
0401230000	Taxas específicas das autarquias locais	8.854,00	0,00	11.129,80	0,00	11.129,80	0,00	0,00	11.129,80	0,00	125,70
0401230100	Mercados e feiras	3,00	0,00	0,00	0,00	0,00	0,00	0,00	0,00	0,00	0,00
0401230300	Ocupação da via pública	650,00	0,00	1.319,27	0,00	1.319,27	0,00	0,00	1.319,27	0,00	202,96
0401230400	Canídeos	5.500,00	0,00	4.882,00	0,00	4.882,00	0,00	0,00	4.882,00	0,00	88,76
0401230800	Certificação de documentos	50,00	0,00	0,00	0,00	0,00	0,00	0,00	0,00	0,00	0,00
0401230900	Atestados	2.650,00	0,00	4.925,53	0,00	4.925,53	0,00	0,00	4.925,53	0,00	185,87
0401239900	Outras	1,00	0,00	3,00	0,00	3,00	0,00	0,00	3,00	0,00	300,00
0402000000	Multas e outras penalidades	102,00	0,00	97,52	0,00	97,52	0,00	0,00	97,52	0,00	95,61
0402010000	Juros de mora	100,00	0,00	97,52	0,00	97,52	0,00	0,00	97,52	0,00	97,52
0402040000	Coimas e penalidades por contra-ordenações	1,00	0,00	0,00	0,00	0,00	0,00	0,00	0,00	0,00	0,00
0402990000	Multas e penalidades diversas	1,00	0,00	0,00	0,00	0,00	0,00	0,00	0,00	0,00	0,00
0500000000	Rendimentos da propriedade	50,00	0,00	0,00	0,00	0,00	0,00	0,00	0,00	0,00	0,00
0502000000	Juros - Sociedades financeiras	50,00	0,00	0,00	0,00	0,00	0,00	0,00	0,00	0,00	0,00
0502010000	Bancos e outras instituições financeiras	50,00	0,00	0,00	0,00	0,00	0,00	0,00	0,00	0,00	0,00
0600000000	Transferências correntes	719.125,21	0,00	624.486,93	0,00	624.486,93	0,00	0,00	624.486,93	0,00	86,84
0603000000	Administração central	173.648,00	0,00	171.960,85	0,00	171.960,85	0,00	0,00	171.960,85	0,00	99,03
0603010000	Estado	173.648,00	0,00	171.960,85	0,00	171.960,85	0,00	0,00	171.960,85	0,00	99,03
0603010400	Fundo de Financiamento das Freguesias	139.015,00	0,00	139.015,00	0,00	139.015,00	0,00	0,00	139.015,00	0,00	100,00
0603010500	Artº. 38º. nº. 8 da Lei 73/2013	1.633,00	0,00	1.633,00	0,00	1.633,00	0,00	0,00	1.633,00	0,00	100,00
0603010600	DGAL - Regime Permanência	33.000,00	0,00	31.312,85	0,00	31.312,85	0,00	0,00	31.312,85	0,00	94,89
0605000000	Administração local	540.476,21	0,00	452.526,08	0,00	452.526,08	0,00	0,00	452.526,08	0,00	83,73
0605010000	Continente	540.476,21	0,00	452.526,08	0,00	452.526,08	0,00	0,00	452.526,08	0,00	83,73
0605010100	C.M. VFXIRA - Acordos de Execução	451.847,12	0,00	376.539,30	0,00	376.539,30	0,00	0,00	376.539,30	0,00	83,33
0605010200	C.M. VFXIRA - Contratos Interadministrativos	88.627,09	0,00	68.147,25	0,00	68.147,25	0,00	0,00	68.147,25	0,00	76,89
0605010300	C.M. VFXIRA - Outras	1,00	0,00	591,73	0,00	591,73	0,00	0,00	591,73	0,00	59.173,00
0605019900	Outras Transferências	1,00	0,00	7.247,80	0,00	7.247,80	0,00	0,00	7.247,80	0,00	724.780,00
0606000000	Segurança social	5.001,00	0,00	0,00	0,00	0,00	0,00	0,00	0,00	0,00	0,00

Classificação Inicial: 0102020000 Final: 99999999999999999999

Ano: 2019

Data inicial: 01/01/2019 Final: 30/11/2019

Unidade (EUR)

CLASSIFICAÇÃO ECONÓMICA		Previsões corrigidas	Receitas por cobrar no início do ano	Receitas liquidadas	Liquidações anuladas	Receitas cobradas brutas	Reembolsos restituições		Receita cobrada liquida	Receita por cobrar no final do ano	Grau exec. orçamental receitas
Código	Descrição						Emitidos	Pagos			
<b>0606040000</b>	<b>Outras transferências</b>	<b>5.001,00</b>	<b>0,00</b>	<b>0,00</b>	<b>0,00</b>	<b>0,00</b>	<b>0,00</b>	<b>0,00</b>	<b>0,00</b>	<b>0,00</b>	<b>0,00</b>
0606040100	Instituto Emprego e Formação Profissional	5.000,00	0,00	0,00	0,00	0,00	0,00	0,00	0,00	0,00	0,00
0606049900	Outras	1,00	0,00	0,00	0,00	0,00	0,00	0,00	0,00	0,00	0,00
<b>0700000000</b>	<b>Venda de bens e serviços correntes</b>	<b>16.656,00</b>	<b>0,00</b>	<b>13.598,74</b>	<b>0,00</b>	<b>13.598,74</b>	<b>0,00</b>	<b>0,00</b>	<b>13.598,74</b>	<b>0,00</b>	<b>81,64</b>
<b>0701000000</b>	<b>Venda de bens</b>	<b>1.501,00</b>	<b>0,00</b>	<b>781,16</b>	<b>0,00</b>	<b>781,16</b>	<b>0,00</b>	<b>0,00</b>	<b>781,16</b>	<b>0,00</b>	<b>52,04</b>
0701030000	Publicações e impressos	1,00	0,00	8,00	0,00	8,00	0,00	0,00	8,00	0,00	800,00
0701050000	Bens inutilizados	1.500,00	0,00	773,16	0,00	773,16	0,00	0,00	773,16	0,00	51,54
<b>0702000000</b>	<b>Serviços</b>	<b>15.155,00</b>	<b>0,00</b>	<b>12.817,58</b>	<b>0,00</b>	<b>12.817,58</b>	<b>0,00</b>	<b>0,00</b>	<b>12.817,58</b>	<b>0,00</b>	<b>84,58</b>
<b>0702080000</b>	<b>Serviços sociais, recreativos, culturais e de desporto</b>	<b>53,00</b>	<b>0,00</b>	<b>0,00</b>	<b>0,00</b>	<b>0,00</b>	<b>0,00</b>	<b>0,00</b>	<b>0,00</b>	<b>0,00</b>	<b>0,00</b>
<b>0702080300</b>	<b>Serviços culturais</b>	<b>2,00</b>	<b>0,00</b>	<b>0,00</b>	<b>0,00</b>	<b>0,00</b>	<b>0,00</b>	<b>0,00</b>	<b>0,00</b>	<b>0,00</b>	<b>0,00</b>
0702080302	Casa da Juventude	1,00	0,00	0,00	0,00	0,00	0,00	0,00	0,00	0,00	0,00
0702080399	Outros	1,00	0,00	0,00	0,00	0,00	0,00	0,00	0,00	0,00	0,00
0702080500	Cedência de instalações	50,00	0,00	0,00	0,00	0,00	0,00	0,00	0,00	0,00	0,00
0702089900	Outros	1,00	0,00	0,00	0,00	0,00	0,00	0,00	0,00	0,00	0,00
<b>0702090000</b>	<b>Serviços específicos das autarquias</b>	<b>15.102,00</b>	<b>0,00</b>	<b>12.817,58</b>	<b>0,00</b>	<b>12.817,58</b>	<b>0,00</b>	<b>0,00</b>	<b>12.817,58</b>	<b>0,00</b>	<b>84,87</b>
0702090200	Resíduos sólidos	100,00	0,00	70,00	0,00	70,00	0,00	0,00	70,00	0,00	70,00
0702090500	Cemitérios	15.000,00	0,00	12.745,98	0,00	12.745,98	0,00	0,00	12.745,98	0,00	84,97
0702090700	Parques de estacionamento	1,00	0,00	0,00	0,00	0,00	0,00	0,00	0,00	0,00	0,00
0702099900	Outros	1,00	0,00	1,60	0,00	1,60	0,00	0,00	1,60	0,00	160,00
<b>0800000000</b>	<b>Outras receitas correntes</b>	<b>8.503,00</b>	<b>0,00</b>	<b>10.290,59</b>	<b>0,00</b>	<b>10.290,59</b>	<b>0,00</b>	<b>0,00</b>	<b>10.290,59</b>	<b>0,00</b>	<b>121,02</b>
<b>0801000000</b>	<b>Outras</b>	<b>8.503,00</b>	<b>0,00</b>	<b>10.290,59</b>	<b>0,00</b>	<b>10.290,59</b>	<b>0,00</b>	<b>0,00</b>	<b>10.290,59</b>	<b>0,00</b>	<b>121,02</b>
<b>0801990000</b>	<b>Outras</b>	<b>8.503,00</b>	<b>0,00</b>	<b>10.290,59</b>	<b>0,00</b>	<b>10.290,59</b>	<b>0,00</b>	<b>0,00</b>	<b>10.290,59</b>	<b>0,00</b>	<b>121,02</b>
0801990100	Indemnizações por deterioração, roubo e extravio de bens patrimoniais	1,00	0,00	0,00	0,00	0,00	0,00	0,00	0,00	0,00	0,00
0801990200	Indemnizações de estragos provocados por outrém em viaturas ou em quaisquer	1,00	0,00	0,00	0,00	0,00	0,00	0,00	0,00	0,00	0,00
0801990600	Donativos de Particulares	1,00	0,00	0,00	0,00	0,00	0,00	0,00	0,00	0,00	0,00
0801990700	Indemnizações de C. Seguros	500,00	0,00	4.499,45	0,00	4.499,45	0,00	0,00	4.499,45	0,00	899,89
0801999900	Diversas	8.000,00	0,00	5.791,14	0,00	5.791,14	0,00	0,00	5.791,14	0,00	72,39
<b>1000000000</b>	<b>Transferências de capital</b>	<b>7,79</b>	<b>0,00</b>	<b>0,00</b>	<b>0,00</b>	<b>0,00</b>	<b>0,00</b>	<b>0,00</b>	<b>0,00</b>	<b>0,00</b>	<b>0,00</b>
<b>1005000000</b>	<b>Administração local</b>	<b>5,79</b>	<b>0,00</b>	<b>0,00</b>	<b>0,00</b>	<b>0,00</b>	<b>0,00</b>	<b>0,00</b>	<b>0,00</b>	<b>0,00</b>	<b>0,00</b>
<b>1005010000</b>	<b>Continente</b>	<b>5,79</b>	<b>0,00</b>	<b>0,00</b>	<b>0,00</b>	<b>0,00</b>	<b>0,00</b>	<b>0,00</b>	<b>0,00</b>	<b>0,00</b>	<b>0,00</b>
1005010200	C.M. VFXIRA	5,79	0,00	0,00	0,00	0,00	0,00	0,00	0,00	0,00	0,00
<b>1006000000</b>	<b>Segurança Social</b>	<b>2,00</b>	<b>0,00</b>	<b>0,00</b>	<b>0,00</b>	<b>0,00</b>	<b>0,00</b>	<b>0,00</b>	<b>0,00</b>	<b>0,00</b>	<b>0,00</b>
1006050000	Outras transferências	2,00	0,00	0,00	0,00	0,00	0,00	0,00	0,00	0,00	0,00
<b>1500000000</b>	<b>Reposições não abatidas nos pagamentos</b>	<b>5,00</b>	<b>0,00</b>	<b>442,22</b>	<b>0,00</b>	<b>442,22</b>	<b>0,00</b>	<b>0,00</b>	<b>442,22</b>	<b>0,00</b>	<b>8.844,40</b>
<b>1501000000</b>	<b>Reposições não abatidas nos pagamentos</b>	<b>5,00</b>	<b>0,00</b>	<b>442,22</b>	<b>0,00</b>	<b>442,22</b>	<b>0,00</b>	<b>0,00</b>	<b>442,22</b>	<b>0,00</b>	<b>8.844,40</b>
1501010000	Reposições não abatidas nos pagamentos	5,00	0,00	442,22	0,00	442,22	0,00	0,00	442,22	0,00	8.844,40
	<b>Sub-Total das Receitas Orçamentais</b>	<b>873.605,00</b>	<b>0,00</b>	<b>783.254,30</b>	<b>0,00</b>	<b>783.254,30</b>	<b>0,00</b>	<b>0,00</b>	<b>783.254,30</b>	<b>0,00</b>	<b>89,66</b>
<b>1600000000</b>	<b>Saldo da gerência anterior</b>	<b>140.986,88</b>	<b>0,00</b>	<b>140.986,88</b>	<b>0,00</b>	<b>140.986,88</b>	<b>0,00</b>	<b>0,00</b>	<b>140.986,88</b>	<b>0,00</b>	<b>100,00</b>

## CONTROLO ORÇAMENTAL - RECEITA

Data: 07/12/2019

Classificação Inicial: 0102020000 Final: 99999999999999999999

Ano: 2019

Data inicial: 01/01/2019 Final: 30/11/2019

Unidade (EUR)

CLASSIFICAÇÃO ECONÓMICA		Previsões corrigidas	Receitas por cobrar no início do ano	Receitas liquidadas	Liquidações anuladas	Receitas cobradas brutas	Reembolsos restituições		Receita cobrada liquida	Receita por cobrar no final do ano	Grau exec. orçamental receitas
Código	Descrição						Emitidos	Pagos			
1601000000	Saldo orçamental	140.986,88	0,00	140.986,88	0,00	140.986,88	0,00	0,00	140.986,88	0,00	100,00
1601010000	Na posse do serviço	140.986,88	0,00	140.986,88	0,00	140.986,88	0,00	0,00	140.986,88	0,00	100,00
	Total Saldo da Gerência Anterior	140.986,88	0,00	140.986,88	0,00	140.986,88	0,00	0,00	140.986,88	0,00	100,00
	Total Geral	1.014.591,88	0,00	924.241,18	0,00	924.241,18	0,00	0,00	924.241,18	0,00	91,09



Código Orgânico: 010000 ADMINISTRAÇÃO AUTÁRQUICA

Classificação inicial:0100000000 Final:9999999999999999999999999999

Ano:2019

Data inicial: 01/01/2019

Final: 30/11/2019

(Unidade:EUR)

CLASSIFICAÇÃO ECONÓMICA		Dotações Corrigidas	Compromissos assumidos			Despesas Pagas	Diferenças			Grau exerc. orçamental despesas
Código	Descrição		Exercício	Exercícios futuros	Total		Dotação não comprometida	Saldo	Comp. por pagar	
0201190000	Artigos honoríficos e de decoração	2.000,00	1.789,04	0,00	1.789,04	1.789,04	210,96	210,96	0,00	89,45
<b>0201210000</b>	<b>Outros bens</b>	<b>500,00</b>	<b>471,62</b>	<b>0,00</b>	<b>471,62</b>	<b>380,22</b>	<b>28,38</b>	<b>119,78</b>	<b>91,40</b>	<b>76,04</b>
0201219900	Outros	500,00	471,62	0,00	471,62	380,22	28,38	119,78	91,40	76,04
<b>0202000000</b>	<b>Aquisição de serviços</b>	<b>40.488,88</b>	<b>36.213,13</b>	<b>0,00</b>	<b>36.213,13</b>	<b>31.153,81</b>	<b>4.275,75</b>	<b>9.335,07</b>	<b>5.059,32</b>	<b>76,94</b>
<b>0202090000</b>	<b>Comunicações</b>	<b>2.500,00</b>	<b>1.750,00</b>	<b>0,00</b>	<b>1.750,00</b>	<b>1.403,62</b>	<b>750,00</b>	<b>1.096,38</b>	<b>346,38</b>	<b>56,14</b>
0202090200	Telefones móveis	2.500,00	1.750,00	0,00	1.750,00	1.403,62	750,00	1.096,38	346,38	56,14
<b>0202100000</b>	<b>Transportes</b>	<b>486,88</b>	<b>182,75</b>	<b>0,00</b>	<b>182,75</b>	<b>114,40</b>	<b>304,13</b>	<b>372,48</b>	<b>68,35</b>	<b>23,50</b>
0202100900	Outros	486,88	182,75	0,00	182,75	114,40	304,13	372,48	68,35	23,50
0202120000	Seguros	3.000,00	2.655,51	0,00	2.655,51	2.655,51	344,49	344,49	0,00	88,52
0202130000	Deslocações e estadas	600,00	86,90	0,00	86,90	86,90	513,10	513,10	0,00	14,48
<b>0202140000</b>	<b>Estudos, pareceres, projectos e consultadoria</b>	<b>23.500,00</b>	<b>22.747,17</b>	<b>0,00</b>	<b>22.747,17</b>	<b>18.707,67</b>	<b>752,83</b>	<b>4.792,33</b>	<b>4.039,50</b>	<b>79,61</b>
0202140200	T.O.C.	6.000,00	6.000,00	0,00	6.000,00	5.412,00	0,00	588,00	588,00	90,20
0202140400	Assessoria Administrativa	16.500,00	16.059,00	0,00	16.059,00	12.730,50	441,00	3.769,50	3.328,50	77,15
0202149900	Outros	1.000,00	688,17	0,00	688,17	565,17	311,83	434,83	123,00	56,52
0202150000	Formação	1,00	0,00	0,00	0,00	0,00	1,00	1,00	0,00	0,00
0202170000	Publicidade	1.250,00	1.217,08	0,00	1.217,08	932,95	32,92	317,05	284,13	74,64
<b>0202200000</b>	<b>Outros trabalhos especializados</b>	<b>9.151,00</b>	<b>7.573,72</b>	<b>0,00</b>	<b>7.573,72</b>	<b>7.252,76</b>	<b>1.577,28</b>	<b>1.898,24</b>	<b>320,96</b>	<b>79,26</b>
0202200100	Boletim informativo da Junta	9.150,00	7.573,72	0,00	7.573,72	7.252,76	1.576,28	1.897,24	320,96	79,27
0202209900	Outros	1,00	0,00	0,00	0,00	0,00	1,00	1,00	0,00	0,00
<b>0400000000</b>	<b>Transferências correntes</b>	<b>1.401,00</b>	<b>1.156,08</b>	<b>0,00</b>	<b>1.156,08</b>	<b>1.156,08</b>	<b>244,92</b>	<b>244,92</b>	<b>0,00</b>	<b>82,52</b>
<b>0405000000</b>	<b>Administração local</b>	<b>900,00</b>	<b>886,08</b>	<b>0,00</b>	<b>886,08</b>	<b>886,08</b>	<b>13,92</b>	<b>13,92</b>	<b>0,00</b>	<b>98,45</b>
<b>0405010000</b>	<b>Continente</b>	<b>900,00</b>	<b>886,08</b>	<b>0,00</b>	<b>886,08</b>	<b>886,08</b>	<b>13,92</b>	<b>13,92</b>	<b>0,00</b>	<b>98,45</b>
0405010500	Associações de freguesias	900,00	886,08	0,00	886,08	886,08	13,92	13,92	0,00	98,45
<b>0407000000</b>	<b>Instituições sem fins lucrativos</b>	<b>501,00</b>	<b>270,00</b>	<b>0,00</b>	<b>270,00</b>	<b>270,00</b>	<b>231,00</b>	<b>231,00</b>	<b>0,00</b>	<b>53,89</b>
<b>Total / Transporte: 010000</b>		104.538,88	93.531,95	0,00	93.531,95	86.607,76	11.006,93	17.931,12	6.924,19	82,85
<b>Total Geral / Transporte</b>		104.538,88	93.531,95	0,00	93.531,95	86.607,76	11.006,93	17.931,12	6.924,19	82,85











Código Orgânico: 030000 SECTOR DE OBRAS E MANUTENÇÃO

Classificação inicial:0100000000 Final:9999999999999999999999

Ano:2019

Data inicial: 01/01/2019

Final: 30/11/2019

(Unidade:EUR)

CLASSIFICAÇÃO ECONÓMICA		Dotações Corrigidas	Compromissos assumidos			Despesas Pagas	Diferenças			Grau exerc. orçamental despesas
Código	Descrição		Exercício	Exercícios futuros	Total		Dotação não comprometida	Saldo	Comp. por pagar	
0103090100	Seguros de Acidentes de trabalho	800,00	700,00	0,00	700,00	700,00	100,00	100,00	0,00	87,50
<b>0200000000</b>	<b>Aquisição de bens e serviços</b>	<b>16.650,00</b>	<b>13.869,53</b>	<b>0,00</b>	<b>13.869,53</b>	<b>12.360,35</b>	<b>2.780,47</b>	<b>4.289,65</b>	<b>1.509,18</b>	<b>74,24</b>
<b>0201000000</b>	<b>Aquisição de bens</b>	<b>8.050,00</b>	<b>7.016,13</b>	<b>0,00</b>	<b>7.016,13</b>	<b>6.266,41</b>	<b>1.033,87</b>	<b>1.783,59</b>	<b>749,72</b>	<b>77,84</b>
<b>0201020000</b>	<b>Combustíveis e lubrificantes</b>	<b>1.400,00</b>	<b>1.302,57</b>	<b>0,00</b>	<b>1.302,57</b>	<b>1.302,57</b>	<b>97,43</b>	<b>97,43</b>	<b>0,00</b>	<b>93,04</b>
0201020200	Gasóleo	1.250,00	1.250,00	0,00	1.250,00	1.250,00	0,00	0,00	0,00	100,00
0201029900	Outros	150,00	52,57	0,00	52,57	52,57	97,43	97,43	0,00	35,05
0201040000	Limpeza e higiene	250,00	250,00	0,00	250,00	250,00	0,00	0,00	0,00	100,00
0201070000	Vestuário e artigos pessoais	1.000,00	783,51	0,00	783,51	783,51	216,49	216,49	0,00	78,35
0201120000	Material de transporte - Peças	500,00	242,98	0,00	242,98	19,31	257,02	480,69	223,67	3,86
0201170000	Ferramentas e utensílios	400,00	397,69	0,00	397,69	395,99	2,31	4,01	1,70	99,00
<b>0201210000</b>	<b>Outros bens</b>	<b>4.500,00</b>	<b>4.039,38</b>	<b>0,00</b>	<b>4.039,38</b>	<b>3.515,03</b>	<b>460,62</b>	<b>984,97</b>	<b>524,35</b>	<b>78,11</b>
0201210300	Aquisição de bens para pequenas obras	4.000,00	3.638,55	0,00	3.638,55	3.211,62	361,45	788,38	426,93	80,29
0201219900	Outros	500,00	400,83	0,00	400,83	303,41	99,17	196,59	97,42	60,68
<b>0202000000</b>	<b>Aquisição de serviços</b>	<b>8.600,00</b>	<b>6.853,40</b>	<b>0,00</b>	<b>6.853,40</b>	<b>6.093,94</b>	<b>1.746,60</b>	<b>2.506,06</b>	<b>759,46</b>	<b>70,86</b>
0202010000	Encargos das instalações	6.000,00	5.999,12	0,00	5.999,12	5.264,66	0,88	735,34	734,46	87,74
<b>0202030000</b>	<b>Conservação de bens</b>	<b>1.300,00</b>	<b>256,52</b>	<b>0,00</b>	<b>256,52</b>	<b>256,52</b>	<b>1.043,48</b>	<b>1.043,48</b>	<b>0,00</b>	<b>19,73</b>
0202030200	Outras conservações e reparações	500,00	0,00	0,00	0,00	0,00	500,00	500,00	0,00	0,00
0202030300	Conservação e reparação de material de transporte - viaturas	500,00	207,66	0,00	207,66	207,66	292,34	292,34	0,00	41,53
0202039900	Outros	300,00	48,86	0,00	48,86	48,86	251,14	251,14	0,00	16,29
<b>0202100000</b>	<b>Transportes</b>	<b>50,00</b>	<b>0,00</b>	<b>0,00</b>	<b>0,00</b>	<b>0,00</b>	<b>50,00</b>	<b>50,00</b>	<b>0,00</b>	<b>0,00</b>
0202100900	Outros	50,00	0,00	0,00	0,00	0,00	50,00	50,00	0,00	0,00
0202120000	Seguros	500,00	397,76	0,00	397,76	397,76	102,24	102,24	0,00	79,55
0202150000	Formação	50,00	0,00	0,00	0,00	0,00	50,00	50,00	0,00	0,00
0202180000	Vigilância e segurança	500,00	0,00	0,00	0,00	0,00	500,00	500,00	0,00	0,00
<b>Total / Transporte: 030000</b>		<b>59.056,00</b>	<b>50.905,31</b>	<b>0,00</b>	<b>50.905,31</b>	<b>49.224,21</b>	<b>8.150,69</b>	<b>9.831,79</b>	<b>1.681,10</b>	<b>83,35</b>
<b>Total Geral / Transporte</b>		<b>350.380,88</b>	<b>311.239,74</b>	<b>0,00</b>	<b>311.239,74</b>	<b>297.542,05</b>	<b>39.141,14</b>	<b>52.838,83</b>	<b>13.697,69</b>	<b>84,92</b>















## CONTROLO ORÇAMENTAL - DESPESA

Classificação inicial: 010000000 Final: 999999999999999999

Data: 07/12/2019

Data inicial: 01/01/2019 Final: 30/11/2019

CLASSIFICAÇÃO ECONÓMICA		Dotações Corrigidas	Compromissos assumidos			Despesas Pagas	Diferenças			Grau exerc. orçamenta
Código	Descrição		Exercício	Exercícios futuros	Total		Dotação não comprometida	Saldo	Comp. por pagar	
010000000	Despesas com o pessoal	629.169,00	572.765,23	0,00	572.765,23	564.267,45	56.403,77	64.901,55	8.497,78	89,68
010100000	Remunerações certas e permanentes	478.662,00	435.577,15	0,00	435.577,15	435.425,15	43.084,85	43.236,85	152,00	90,97
010101000	Titulares de órgãos de soberania e membros de órgãos autárquicos	26.100,00	23.838,65	0,00	23.838,65	23.838,65	2.261,35	2.261,35	0,00	91,34
<b>010101010</b>	<b>Regime de permanencia</b>	<b>20.200,00</b>	<b>18.465,37</b>	<b>0,00</b>	<b>18.465,37</b>	<b>18.465,37</b>	<b>1.734,63</b>	<b>1.734,63</b>	<b>0,00</b>	<b>91,41</b>
<b>010101020</b>	<b>Sem Regime de permanencia</b>	<b>5.900,00</b>	<b>5.373,28</b>	<b>0,00</b>	<b>5.373,28</b>	<b>5.373,28</b>	<b>526,72</b>	<b>526,72</b>	<b>0,00</b>	<b>91,07</b>
010104000	Pessoal dos quadros - Regime de contrato individual de trabalho	273.206,00	248.702,71	0,00	248.702,71	248.702,71	24.503,29	24.503,29	0,00	91,03
<b>010104010</b>	<b>Pessoal em funções</b>	<b>273.200,00</b>	<b>248.702,71</b>	<b>0,00</b>	<b>248.702,71</b>	<b>248.702,71</b>	<b>24.497,29</b>	<b>24.497,29</b>	<b>0,00</b>	<b>91,03</b>
010104020	Alterações obrigatórias de posicionamento remuneratório	3,00	0,00	0,00	0,00	0,00	3,00	3,00	0,00	0,00
010104030	Alterações facultativas de posicionamento remuneratório	3,00	0,00	0,00	0,00	0,00	3,00	3,00	0,00	0,00
010106000	Pessoal contratado a termo	53.000,00	46.116,68	0,00	46.116,68	46.116,68	6.883,32	6.883,32	0,00	87,01
<b>010106010</b>	<b>Pessoal em funções</b>	<b>53.000,00</b>	<b>46.116,68</b>	<b>0,00</b>	<b>46.116,68</b>	<b>46.116,68</b>	<b>6.883,32</b>	<b>6.883,32</b>	<b>0,00</b>	<b>87,01</b>
010107000	Pessoal em regime de tarefa ou avença	11.700,00	9.876,65	0,00	9.876,65	9.724,65	1.823,35	1.975,35	152,00	83,12
010108000	Pessoal aguardando aposentação	1.852,00	381,74	0,00	381,74	381,74	1.470,26	1.470,26	0,00	20,61
010109000	Pessoal em qualquer outra situação	7.002,00	6.875,14	0,00	6.875,14	6.875,14	126,86	126,86	0,00	98,19
010110000	Representação	5.900,00	5.377,13	0,00	5.377,13	5.377,13	522,87	522,87	0,00	91,14
010112000	Suplementos e prémios	2,00	0,00	0,00	0,00	0,00	2,00	2,00	0,00	0,00
010113000	Subsídio de refeição	40.750,00	36.256,77	0,00	36.256,77	36.256,77	4.493,23	4.493,23	0,00	88,97
010114000	Subsídio de férias e de Natal	58.300,00	57.893,50	0,00	57.893,50	57.893,50	406,50	406,50	0,00	99,30
010115000	Remunerações por doença e maternidade / pater	850,00	258,18	0,00	258,18	258,18	591,82	591,82	0,00	30,37
010200000	Abonos variáveis ou eventuais	18.303,00	13.401,69	0,00	13.401,69	13.401,69	4.901,31	4.901,31	0,00	73,22
<b>010202000</b>	<b>Horas extraordinárias</b>	<b>9.850,00</b>	<b>8.230,31</b>	<b>0,00</b>	<b>8.230,31</b>	<b>8.230,31</b>	<b>1.619,69</b>	<b>1.619,69</b>	<b>0,00</b>	<b>83,56</b>
<b>010205000</b>	<b>Abono para falhas</b>	<b>5.000,00</b>	<b>3.641,47</b>	<b>0,00</b>	<b>3.641,47</b>	<b>3.641,47</b>	<b>1.358,53</b>	<b>1.358,53</b>	<b>0,00</b>	<b>72,83</b>
<b>010206000</b>	<b>Formação</b>	<b>1.050,00</b>	<b>0,00</b>	<b>0,00</b>	<b>0,00</b>	<b>0,00</b>	<b>1.050,00</b>	<b>1.050,00</b>	<b>0,00</b>	<b>0,00</b>
010213000	Outros suplementos e prémios	2.403,00	1.529,91	0,00	1.529,91	1.529,91	873,09	873,09	0,00	63,67
<b>010213010</b>	<b>Prémios de Desempenho</b>	<b>3,00</b>	<b>0,00</b>	<b>0,00</b>	<b>0,00</b>	<b>0,00</b>	<b>3,00</b>	<b>3,00</b>	<b>0,00</b>	<b>0,00</b>
010213020	Outros	2.400,00	1.529,91	0,00	1.529,91	1.529,91	870,09	870,09	0,00	63,75
	Total / Transporte	496.965,00	448.978,84	0,00	448.978,84	448.826,84	47.986,16	48.138,16	152,00	90,31

## CONTROLO ORÇAMENTAL - DESPESA

Classificação inicial: 010000000 Final: 999999999999999999

Data: 07/12/2019

Data inicial: 01/01/2019 Final: 30/11/2019

CLASSIFICAÇÃO ECONÓMICA		Dotações Corrigidas	Compromissos assumidos			Despesas Pagas	Diferenças			Grau exerc. orçamenta
Código	Descrição		Exercício	Exercícios futuros	Total		Dotação não comprometida	Saldo	Comp. por pagar	
	transporte	494.565,00	447.448,93	0,00	447.448,93	447.296,93	47.116,07	47.268,07	152,00	90,44
<b>0102130201</b>	<b>Senhas de Presença - Junta e Assembleia Freguesia</b>	<b>2.400,00</b>	<b>1.529,91</b>	<b>0,00</b>	<b>1.529,91</b>	<b>1.529,91</b>	<b>870,09</b>	<b>870,09</b>	<b>0,00</b>	<b>63,75</b>
010300000	Segurança social	132.204,00	123.786,39	0,00	123.786,39	115.440,61	8.417,61	16.763,39	8.345,78	87,32
<b>0103010000</b>	<b>Encargos com a saúde</b>	<b>25.200,00</b>	<b>22.971,24</b>	<b>0,00</b>	<b>22.971,24</b>	<b>22.170,71</b>	<b>2.228,76</b>	<b>3.029,29</b>	<b>800,53</b>	<b>87,98</b>
<b>0103030000</b>	<b>Subsidio familiar a criança e jovens</b>	<b>3.501,00</b>	<b>2.433,65</b>	<b>0,00</b>	<b>2.433,65</b>	<b>2.433,65</b>	<b>1.067,35</b>	<b>1.067,35</b>	<b>0,00</b>	<b>69,51</b>
<b>0103040000</b>	<b>Outras prestações familiares</b>	<b>3,00</b>	<b>0,00</b>	<b>0,00</b>	<b>0,00</b>	<b>0,00</b>	<b>3,00</b>	<b>3,00</b>	<b>0,00</b>	<b>0,00</b>
0103050000	Contribuições para a segurança social	93.500,00	89.081,50	0,00	89.081,50	82.122,22	4.418,50	11.377,78	6.959,28	87,83
0103050200	Segurança Social do pessoal em regime de contrato de trabalho em funções	93.500,00	89.081,50	0,00	89.081,50	82.122,22	4.418,50	11.377,78	6.959,28	87,83
<b>0103050201</b>	<b>Caixa Geral de Aposentações</b>	<b>57.000,00</b>	<b>53.000,00</b>	<b>0,00</b>	<b>53.000,00</b>	<b>49.527,44</b>	<b>4.000,00</b>	<b>7.472,56</b>	<b>3.472,56</b>	<b>86,89</b>
<b>0103050202</b>	<b>Segurança Social - Regime Geral</b>	<b>36.500,00</b>	<b>36.081,50</b>	<b>0,00</b>	<b>36.081,50</b>	<b>32.594,78</b>	<b>418,50</b>	<b>3.905,22</b>	<b>3.486,72</b>	<b>89,30</b>
0103090000	Seguros	10.000,00	9.300,00	0,00	9.300,00	8.714,03	700,00	1.285,97	585,97	87,14
<b>0103090100</b>	<b>Seguros de Acidentes de trabalho</b>	<b>10.000,00</b>	<b>9.300,00</b>	<b>0,00</b>	<b>9.300,00</b>	<b>8.714,03</b>	<b>700,00</b>	<b>1.285,97</b>	<b>585,97</b>	<b>87,14</b>
0200000000	Aquisição de bens e serviços	242.481,88	219.928,27	0,00	219.928,27	201.742,25	22.553,61	40.739,63	18.186,02	83,20
0201000000	Aquisição de bens	70.386,00	64.641,28	0,00	64.641,28	59.229,95	5.744,72	11.156,05	5.411,33	84,15
0201020000	Combustíveis e lubrificantes	15.400,00	13.856,70	0,00	13.856,70	12.553,25	1.543,30	2.846,75	1.303,45	81,51
<b>0201020100</b>	<b>Gasolina</b>	<b>4.000,00</b>	<b>3.500,00</b>	<b>0,00</b>	<b>3.500,00</b>	<b>3.017,81</b>	<b>500,00</b>	<b>982,19</b>	<b>482,19</b>	<b>75,45</b>
<b>0201020200</b>	<b>Gasóleo</b>	<b>10.250,00</b>	<b>9.750,00</b>	<b>0,00</b>	<b>9.750,00</b>	<b>9.020,64</b>	<b>500,00</b>	<b>1.229,36</b>	<b>729,36</b>	<b>88,01</b>
<b>0201029900</b>	<b>Outros</b>	<b>1.150,00</b>	<b>606,70</b>	<b>0,00</b>	<b>606,70</b>	<b>514,80</b>	<b>543,30</b>	<b>635,20</b>	<b>91,90</b>	<b>44,77</b>
<b>0201040000</b>	<b>Limpeza e higiene</b>	<b>3.750,00</b>	<b>3.736,59</b>	<b>0,00</b>	<b>3.736,59</b>	<b>3.736,59</b>	<b>13,41</b>	<b>13,41</b>	<b>0,00</b>	<b>99,64</b>
<b>0201070000</b>	<b>Vestuário e artigos pessoais</b>	<b>5.501,00</b>	<b>5.165,77</b>	<b>0,00</b>	<b>5.165,77</b>	<b>5.165,77</b>	<b>335,23</b>	<b>335,23</b>	<b>0,00</b>	<b>93,91</b>
<b>0201080000</b>	<b>Material de escritório</b>	<b>1.650,00</b>	<b>1.306,61</b>	<b>0,00</b>	<b>1.306,61</b>	<b>1.165,10</b>	<b>343,39</b>	<b>484,90</b>	<b>141,51</b>	<b>70,61</b>
<b>0201120000</b>	<b>Material de transporte - Peças</b>	<b>4.500,00</b>	<b>2.982,00</b>	<b>0,00</b>	<b>2.982,00</b>	<b>1.887,26</b>	<b>1.518,00</b>	<b>2.612,74</b>	<b>1.094,74</b>	<b>41,94</b>
<b>0201140000</b>	<b>Outro material - Peças p/ sistemas de rega e outros</b>	<b>3.700,00</b>	<b>2.742,77</b>	<b>0,00</b>	<b>2.742,77</b>	<b>2.742,77</b>	<b>957,23</b>	<b>957,23</b>	<b>0,00</b>	<b>74,13</b>
<b>0201150000</b>	<b>Prémios, condecorações e ofertas</b>	<b>2.550,00</b>	<b>2.514,15</b>	<b>0,00</b>	<b>2.514,15</b>	<b>1.747,55</b>	<b>35,85</b>	<b>802,45</b>	<b>766,60</b>	<b>68,53</b>
<b>0201170000</b>	<b>Ferramentas e utensílios</b>	<b>2.400,00</b>	<b>2.397,19</b>	<b>0,00</b>	<b>2.397,19</b>	<b>2.391,99</b>	<b>2,81</b>	<b>8,01</b>	<b>5,20</b>	<b>99,67</b>
<b>0201180000</b>	<b>Livros e documentação técnica</b>	<b>50,00</b>	<b>0,00</b>	<b>0,00</b>	<b>0,00</b>	<b>0,00</b>	<b>50,00</b>	<b>50,00</b>	<b>0,00</b>	<b>0,00</b>
<b>0201190000</b>	<b>Artigos honoríficos e de decoração</b>	<b>2.000,00</b>	<b>1.789,04</b>	<b>0,00</b>	<b>1.789,04</b>	<b>1.789,04</b>	<b>210,96</b>	<b>210,96</b>	<b>0,00</b>	<b>89,45</b>
0201210000	Outros bens	28.885,00	28.150,46	0,00	28.150,46	26.050,63	734,54	2.834,37	2.099,83	90,19
	Total / Transporte	670.670,00	609.256,05	0,00	609.256,05	597.446,77	61.413,95	73.223,23	11.809,28	89,08

## CONTROLO ORÇAMENTAL - DESPESA

Classificação inicial: 010000000 Final: 9999999999999999999

Data: 07/12/2019

Data inicial: 01/01/2019 Final: 30/11/2019

CLASSIFICAÇÃO ECONÓMICA		Dotações Corrigidas	Compromissos assumidos			Despesas Pagas	Diferenças			Grau exerc. orçamenta
Código	Descrição		Exercício	Exercícios futuros	Total		Dotação não comprometida	Saldo	Comp. por pagar	
	transporte	670.670,00	609.256,05	0,00	609.256,05	597.446,77	61.413,95	73.223,23	11.809,28	89,08
0201210100	Desfile de Carnaval	306,00	305,22	0,00	305,22	305,22	0,78	0,78	0,00	99,75
0201210300	Aquisição de bens para pequenas obras	11.000,00	10.601,27	0,00	10.601,27	9.898,23	398,73	1.101,77	703,04	89,98
0201210600	Dia do Idoso	350,00	324,14	0,00	324,14	324,14	25,86	25,86	0,00	92,61
0201210700	Festas de Vialonga	8.250,00	8.244,45	0,00	8.244,45	8.109,45	5,55	140,55	135,00	98,30
0201210800	Caminhada da Mulher	1.375,00	1.371,00	0,00	1.371,00	1.371,00	4,00	4,00	0,00	99,71
0201210900	5ª. Feira da Espiga	675,00	670,86	0,00	670,86	670,86	4,14	4,14	0,00	99,39
0201211000	Comemorações do Aniversário do 25 Abril	64,00	61,17	0,00	61,17	61,17	2,83	2,83	0,00	95,58
0201219900	Outros	6.865,00	6.572,35	0,00	6.572,35	5.310,56	292,65	1.554,44	1.261,79	77,36
0202000000	Aquisição de serviços	172.095,88	155.286,99	0,00	155.286,99	142.512,30	16.808,89	29.583,58	12.774,69	82,81
0202010000	Encargos das instalações	12.750,00	12.451,01	0,00	12.451,01	11.297,46	298,99	1.452,54	1.153,55	88,61
0202020000	Limpeza e higiene	22.600,00	20.677,94	0,00	20.677,94	16.455,80	1.922,06	6.144,20	4.222,14	72,81
0202030000	Conservação de bens	23.800,00	18.566,93	0,00	18.566,93	17.816,61	5.233,07	5.983,39	750,32	74,86
0202030100	Conservação de Espaços Ajardinados	5.000,00	4.743,70	0,00	4.743,70	4.743,70	256,30	256,30	0,00	94,87
0202030200	Outras conservações e reparações	1.000,00	50,00	0,00	50,00	50,00	950,00	950,00	0,00	5,00
0202030300	Conservação e reparação de material de transporte - viaturas	5.000,00	4.055,72	0,00	4.055,72	3.808,56	944,28	1.191,44	247,16	76,17
0202030500	Conservação de máquinas e equipamentos	5.000,00	2.857,04	0,00	2.857,04	2.747,04	2.142,96	2.252,96	110,00	54,94
0202030600	Desmatação e limpeza de terrenos	6.000,00	5.897,20	0,00	5.897,20	5.897,20	102,80	102,80	0,00	98,29
0202039900	Outros	1.800,00	963,27	0,00	963,27	570,11	836,73	1.229,89	393,16	31,67
0202040000	Locação de edifícios	40,00	0,00	0,00	0,00	0,00	40,00	40,00	0,00	0,00
0202050000	Locação de material de informática	1.500,00	900,00	0,00	900,00	875,28	600,00	624,72	24,72	58,35
0202090000	Comunicações	7.200,00	6.000,00	0,00	6.000,00	4.735,26	1.200,00	2.464,74	1.264,74	65,77
0202090100	Telefones fixos e internet	3.400,00	3.400,00	0,00	3.400,00	2.795,12	0,00	604,88	604,88	82,21
0202090200	Telefones móveis	3.300,00	2.250,00	0,00	2.250,00	1.777,85	1.050,00	1.522,15	472,15	53,87
0202099900	Despesas de correio e outras	500,00	350,00	0,00	350,00	162,29	150,00	337,71	187,71	32,46
0202100000	Transportes	1.086,88	517,82	0,00	517,82	448,37	569,06	638,51	69,45	41,25
0202100900	Outros	1.086,88	517,82	0,00	517,82	448,37	569,06	638,51	69,45	41,25
0202120000	Seguros	6.000,00	5.152,29	0,00	5.152,29	5.151,65	847,71	848,35	0,64	85,86
0202130000	Deslocações e estadas	650,00	86,90	0,00	86,90	86,90	563,10	563,10	0,00	13,37
	Total / Transporte	775.181,88	701.759,40	0,00	701.759,40	680.364,73	73.422,48	94.817,15	21.394,67	87,77

## CONTROLO ORÇAMENTAL - DESPESA

Classificação inicial: 010000000 Final: 9999999999999999999

Data: 07/12/2019

Data inicial: 01/01/2019 Final: 30/11/2019

CLASSIFICAÇÃO ECONÓMICA		Dotações Corrigidas	Compromissos assumidos			Despesas Pagas	Diferenças			Grau exerc. orçamenta
Código	Descrição		Exercício	Exercícios futuros	Total		Dotação não comprometida	Saldo	Comp. por pagar	
	transporte	775.181,88	701.759,40	0,00	701.759,40	680.364,73	73.422,48	94.817,15	21.394,67	87,77
0202140000	Estudos, pareceres, projectos e consultadoria	23.501,00	22.747,17	0,00	22.747,17	18.707,67	753,83	4.793,33	4.039,50	79,60
0202140200	T.O.C.	6.000,00	6.000,00	0,00	6.000,00	5.412,00	0,00	588,00	588,00	90,20
0202140400	Assessoria Administrativa	16.500,00	16.059,00	0,00	16.059,00	12.730,50	441,00	3.769,50	3.328,50	77,15
0202149900	Outros	1.001,00	688,17	0,00	688,17	565,17	312,83	435,83	123,00	56,46
0202150000	Formação	151,00	0,00	0,00	0,00	0,00	151,00	151,00	0,00	0,00
0202160000	Seminários, exposições e similares	1.000,00	918,26	0,00	918,26	918,26	81,74	81,74	0,00	91,83
0202170000	Publicidade	5.250,00	4.547,38	0,00	4.547,38	4.263,25	702,62	986,75	284,13	81,20
0202180000	Vigilância e segurança	5.650,00	5.108,00	0,00	5.108,00	4.920,62	542,00	729,38	187,38	87,09
0202190000	Assistência técnica	10.000,00	9.955,16	0,00	9.955,16	9.591,57	44,84	408,43	363,59	95,92
0202200000	Outros trabalhos especializados	45.166,00	42.568,13	0,00	42.568,13	42.178,60	2.597,87	2.987,40	389,53	93,39
0202200100	Boletim informativo da Junta	9.150,00	7.573,72	0,00	7.573,72	7.252,76	1.576,28	1.897,24	320,96	79,27
0202200200	Festas Populares de Vialonga	27.000,00	26.881,92	0,00	26.881,92	26.813,35	118,08	186,65	68,57	99,31
0202200400	Outras Realizações	1.000,00	792,80	0,00	792,80	792,80	207,20	207,20	0,00	79,28
0202200800	Dia Mundial da Criança	700,00	697,20	0,00	697,20	697,20	2,80	2,80	0,00	99,60
0202200900	Festa de encerramento do Ano Letivo	2.400,00	2.399,60	0,00	2.399,60	2.399,60	0,40	0,40	0,00	99,98
0202201000	Dia do Idoso	350,00	350,00	0,00	350,00	350,00	0,00	0,00	0,00	100,00
0202201100	Desfile de Carnaval	3.065,00	3.064,75	0,00	3.064,75	3.064,75	0,25	0,25	0,00	99,99
0202209900	Outros	1.501,00	808,14	0,00	808,14	808,14	692,86	692,86	0,00	53,84
0202220000	Serviços de saúde	1.400,00	1.400,00	0,00	1.400,00	1.375,00	0,00	25,00	25,00	98,21
0202220100	Medicina no Trabalho	1.400,00	1.400,00	0,00	1.400,00	1.375,00	0,00	25,00	25,00	98,21
0202240000	Encargos de cobrança de receitas	1,00	0,00	0,00	0,00	0,00	1,00	1,00	0,00	0,00
0202250000	Outros serviços	4.350,00	3.690,00	0,00	3.690,00	3.690,00	660,00	660,00	0,00	84,83
0202250100	Ornamentações Festivas	3.700,00	3.690,00	0,00	3.690,00	3.690,00	10,00	10,00	0,00	99,73
0202250101	Festas de Vialonga	3.700,00	3.690,00	0,00	3.690,00	3.690,00	10,00	10,00	0,00	99,73
0202250200	Iluminação de Natal	650,00	0,00	0,00	0,00	0,00	650,00	650,00	0,00	0,00
0300000000	Juros e outros encargos	5,00	0,00	0,00	0,00	0,00	5,00	5,00	0,00	0,00
0303000000	Juros de locação financeira	5,00	0,00	0,00	0,00	0,00	5,00	5,00	0,00	0,00
0303050000	Material de transporte	5,00	0,00	0,00	0,00	0,00	5,00	5,00	0,00	0,00
	Total / Transporte	871.655,88	792.693,50	0,00	792.693,50	766.009,70	78.962,38	105.646,18	26.683,80	87,88

## CONTROLO ORÇAMENTAL - DESPESA

Classificação inicial: 010000000 Final: 9999999999999999999

Data: 07/12/2019

Data inicial: 01/01/2019 Final: 30/11/2019

CLASSIFICAÇÃO ECONÓMICA		Dotações Corrigidas	Compromissos assumidos			Despesas Pagas	Diferenças			Grau exerc. orçamenta
Código	Descrição		Exercício	Exercícios futuros	Total		Dotação não comprometida	Saldo	Comp. por pagar	
	transporte	871.655,88	792.693,50	0,00	792.693,50	766.009,70	78.962,38	105.646,18	26.683,80	87,88
040000000	Transferências correntes	22.801,00	16.166,08	0,00	16.166,08	16.166,08	6.634,92	6.634,92	0,00	70,90
040300000	Administração central	7.400,00	6.000,00	0,00	6.000,00	6.000,00	1.400,00	1.400,00	0,00	81,08
040301000	Estado	7.400,00	6.000,00	0,00	6.000,00	6.000,00	1.400,00	1.400,00	0,00	81,08
<b>040301010</b>	<b>Escolas Primárias</b>	<b>7.125,00</b>	<b>6.000,00</b>	<b>0,00</b>	<b>6.000,00</b>	<b>6.000,00</b>	<b>1.125,00</b>	<b>1.125,00</b>	<b>0,00</b>	<b>84,21</b>
<b>040301020</b>	<b>Jardins Infancia - Pré-Escolar</b>	<b>275,00</b>	<b>0,00</b>	<b>0,00</b>	<b>0,00</b>	<b>0,00</b>	<b>275,00</b>	<b>275,00</b>	<b>0,00</b>	<b>0,00</b>
040500000	Administração local	900,00	886,08	0,00	886,08	886,08	13,92	13,92	0,00	98,45
040501000	Continente	900,00	886,08	0,00	886,08	886,08	13,92	13,92	0,00	98,45
<b>040501050</b>	<b>Associações de freguesias</b>	<b>900,00</b>	<b>886,08</b>	<b>0,00</b>	<b>886,08</b>	<b>886,08</b>	<b>13,92</b>	<b>13,92</b>	<b>0,00</b>	<b>98,45</b>
040700000	Instituições sem fins lucrativos	14.501,00	9.280,00	0,00	9.280,00	9.280,00	5.221,00	5.221,00	0,00	64,00
040701000	Instituições sem fins lucrativos	14.501,00	9.280,00	0,00	9.280,00	9.280,00	5.221,00	5.221,00	0,00	64,00
<b>040701010</b>	<b>I.P.S.S.</b>	<b>2.000,00</b>	<b>720,00</b>	<b>0,00</b>	<b>720,00</b>	<b>720,00</b>	<b>1.280,00</b>	<b>1.280,00</b>	<b>0,00</b>	<b>36,00</b>
<b>040701020</b>	<b>Associações Culturais</b>	<b>6.000,00</b>	<b>5.570,00</b>	<b>0,00</b>	<b>5.570,00</b>	<b>5.570,00</b>	<b>430,00</b>	<b>430,00</b>	<b>0,00</b>	<b>92,83</b>
<b>040701030</b>	<b>Associações Desportivas</b>	<b>6.000,00</b>	<b>2.720,00</b>	<b>0,00</b>	<b>2.720,00</b>	<b>2.720,00</b>	<b>3.280,00</b>	<b>3.280,00</b>	<b>0,00</b>	<b>45,33</b>
<b>040701040</b>	<b>Bombeiros Voluntários</b>	<b>500,00</b>	<b>270,00</b>	<b>0,00</b>	<b>270,00</b>	<b>270,00</b>	<b>230,00</b>	<b>230,00</b>	<b>0,00</b>	<b>54,00</b>
<b>040701990</b>	<b>Outras</b>	<b>1,00</b>	<b>0,00</b>	<b>0,00</b>	<b>0,00</b>	<b>0,00</b>	<b>1,00</b>	<b>1,00</b>	<b>0,00</b>	<b>0,00</b>
060000000	Outras despesas correntes	10.950,00	10.279,57	0,00	10.279,57	10.058,14	670,43	891,86	221,43	91,86
060200000	Diversas	10.950,00	10.279,57	0,00	10.279,57	10.058,14	670,43	891,86	221,43	91,86
060203000	Outras	10.950,00	10.279,57	0,00	10.279,57	10.058,14	670,43	891,86	221,43	91,86
<b>060203040</b>	<b>Serviços bancários</b>	<b>500,00</b>	<b>491,90</b>	<b>0,00</b>	<b>491,90</b>	<b>481,91</b>	<b>8,10</b>	<b>18,09</b>	<b>9,99</b>	<b>96,38</b>
060203050	Outras	10.450,00	9.787,67	0,00	9.787,67	9.576,23	662,33	873,77	211,44	91,64
<b>0602030501</b>	<b>Participação nas Secções de Voto</b>	<b>7.250,00</b>	<b>7.247,80</b>	<b>0,00</b>	<b>7.247,80</b>	<b>7.247,80</b>	<b>2,20</b>	<b>2,20</b>	<b>0,00</b>	<b>99,97</b>
<b>0602030504</b>	<b>Indemnizações</b>	<b>1.350,00</b>	<b>987,04</b>	<b>0,00</b>	<b>987,04</b>	<b>775,60</b>	<b>362,96</b>	<b>574,40</b>	<b>211,44</b>	<b>57,45</b>
<b>0602030509</b>	<b>Outras</b>	<b>1.850,00</b>	<b>1.552,83</b>	<b>0,00</b>	<b>1.552,83</b>	<b>1.552,83</b>	<b>297,17</b>	<b>297,17</b>	<b>0,00</b>	<b>83,94</b>
070000000	Aquisição de bens de capital	106.185,00	77.497,05	0,00	77.497,05	33.204,07	28.687,95	72.980,93	44.292,98	31,27
070100000	Investimentos	106.185,00	77.497,05	0,00	77.497,05	33.204,07	28.687,95	72.980,93	44.292,98	31,27
070103000	Edifícios	15.325,00	13.711,60	0,00	13.711,60	13.711,60	1.613,40	1.613,40	0,00	89,47
<b>070103010</b>	<b>Instalações de serviços</b>	<b>12.325,00</b>	<b>10.892,44</b>	<b>0,00</b>	<b>10.892,44</b>	<b>10.892,44</b>	<b>1.432,56</b>	<b>1.432,56</b>	<b>0,00</b>	<b>88,38</b>
<b>070103030</b>	<b>Mercados e instalações de fiscalização sanitária</b>	<b>3.000,00</b>	<b>2.819,16</b>	<b>0,00</b>	<b>2.819,16</b>	<b>2.819,16</b>	<b>180,84</b>	<b>180,84</b>	<b>0,00</b>	<b>93,97</b>
	Total / Transporte	920.731,88	832.850,75	0,00	832.850,75	805.945,52	87.881,13	114.786,36	26.905,23	87,53

## CONTROLO ORÇAMENTAL - DESPESA

Classificação inicial: 010000000 Final: 9999999999999999999

Data: 07/12/2019

Data inicial: 01/01/2019 Final: 30/11/2019

CLASSIFICAÇÃO ECONÓMICA		Dotações Corrigidas	Compromissos assumidos			Despesas Pagas	Diferenças			Grau exerc. orçamenta
Código	Descrição		Exercício	Exercícios futuros	Total		Dotação não comprometida	Saldo	Comp. por pagar	
	transporte	920.731,88	832.850,75	0,00	832.850,75	805.945,52	87.881,13	114.786,36	26.905,23	87,53
0701040000	Construções diversas	47.355,00	23.901,64	0,00	23.901,64	17.606,77	23.453,36	29.748,23	6.294,87	37,18
<b>0701040100</b>	<b>Viadutos, arruamentos e obras complementares</b>	<b>5.025,00</b>	<b>4.797,00</b>	<b>0,00</b>	<b>4.797,00</b>	<b>0,00</b>	<b>228,00</b>	<b>5.025,00</b>	<b>4.797,00</b>	<b>0,00</b>
0701040500	Jardins e Espaços Verdes	21.275,00	680,00	0,00	680,00	680,00	20.595,00	20.595,00	0,00	3,20
0701040900	Sinalização e trânsito	2.525,00	2.477,69	0,00	2.477,69	979,82	47,31	1.545,18	1.497,87	38,80
0701041300	Outros	18.530,00	15.946,95	0,00	15.946,95	15.946,95	2.583,05	2.583,05	0,00	86,06
<b>0701041303</b>	<b>Mobiliário Urbano</b>	<b>18.530,00</b>	<b>15.946,95</b>	<b>0,00</b>	<b>15.946,95</b>	<b>15.946,95</b>	<b>2.583,05</b>	<b>2.583,05</b>	<b>0,00</b>	<b>86,06</b>
0701060000	Material de transporte	40.000,00	37.945,50	0,00	37.945,50	0,00	2.054,50	40.000,00	37.945,50	0,00
<b>0701060200</b>	<b>Viaturas</b>	<b>40.000,00</b>	<b>37.945,50</b>	<b>0,00</b>	<b>37.945,50</b>	<b>0,00</b>	<b>2.054,50</b>	<b>40.000,00</b>	<b>37.945,50</b>	<b>0,00</b>
<b>0701070000</b>	<b>Equipamento de informática</b>	<b>500,00</b>	<b>0,00</b>	<b>0,00</b>	<b>0,00</b>	<b>0,00</b>	<b>500,00</b>	<b>500,00</b>	<b>0,00</b>	<b>0,00</b>
<b>0701080000</b>	<b>Software Informático</b>	<b>500,00</b>	<b>100,00</b>	<b>0,00</b>	<b>100,00</b>	<b>47,39</b>	<b>400,00</b>	<b>452,61</b>	<b>52,61</b>	<b>9,48</b>
0701090000	Equipamento administrativo	2.500,00	1.838,31	0,00	1.838,31	1.838,31	661,69	661,69	0,00	73,53
<b>0701090100</b>	<b>Equipamento administrativo</b>	<b>2.500,00</b>	<b>1.838,31</b>	<b>0,00</b>	<b>1.838,31</b>	<b>1.838,31</b>	<b>661,69</b>	<b>661,69</b>	<b>0,00</b>	<b>73,53</b>
<b>0701110000</b>	<b>Ferramentas e utensílios</b>	<b>5,00</b>	<b>0,00</b>	<b>0,00</b>	<b>0,00</b>	<b>0,00</b>	<b>5,00</b>	<b>5,00</b>	<b>0,00</b>	<b>0,00</b>
0800000000	Transferências de capital	3.000,00	0,00	0,00	0,00	0,00	3.000,00	3.000,00	0,00	0,00
0807000000	Instituições sem fins lucrativos	3.000,00	0,00	0,00	0,00	0,00	3.000,00	3.000,00	0,00	0,00
0807010000	Instituições sem fins lucrativos	3.000,00	0,00	0,00	0,00	0,00	3.000,00	3.000,00	0,00	0,00
<b>0807010100</b>	<b>Bombeiros Voluntários</b>	<b>3.000,00</b>	<b>0,00</b>	<b>0,00</b>	<b>0,00</b>	<b>0,00</b>	<b>3.000,00</b>	<b>3.000,00</b>	<b>0,00</b>	<b>0,00</b>
	Total Geral	1.014.591,88	896.636,20	0,00	896.636,20	825.437,99	117.955,68	189.153,89	71.198,21	81,36

#### **2.4. Evolução da Execução das Grandes Opções do Plano (Planos de Atividades) – Análise detalhada**

Os mapas a seguir apresentados têm como finalidade permitir o controlo da execução do plano plurianual de investimentos, facultando informação sobre cada programa e projeto/ação de investimentos e também o plano plurianual de ações mais relevantes que não se inscrevem em despesas de investimentos.

# FREGUESIA DE VIALONGA

## Execução anual do plano plurianual de investimentos

De 01/01/2019 a 30/11/2019

Ano : 2019  
(Unidade: EUR)

Objectivo	Cód. Class. Econ	Nº do Proj. e Acção	Designação	FR	F. de Financiamento			Datas		Montante Previsto			Montante Executado			Nível de Exec. Fin. Anual %	Nível de Exec. Fin. Global %
					AC	AA	FC	Início	Fim	Ano	Anos Seguintes	Total	Anos Anteriores	Ano	Total		
010000			Funções gerais		0,00	0,00	0,00			15.825,00	0,00	15.825,00	0,00	12.778,14	12.778,14	80,75	80,75
010100			Serviços Gerais de administração pública		0,00	0,00	0,00			15.825,00	0,00	15.825,00	0,00	12.778,14	12.778,14	80,75	80,75
010101			Administração geral		0,00	0,00	0,00			15.825,00	0,00	15.825,00	0,00	12.778,14	12.778,14	80,75	80,75
010101	010000 0701030100	0107 01	Instalações de serviços	A	0,00	0,00	0,00	01/01/2019	31/12/2019	12.325,00	0,00	12.325,00	0,00	10.892,44	10.892,44	88,38	88,38
010101	010000 0701090100	0107 02	Equipamento administrativo	A	0,00	0,00	0,00	23/04/2019	31/12/2019	1.500,00	0,00	1.500,00	0,00	1.178,00	1.178,00	78,53	78,53
010101	020000 0701070000	0207 01	Equipamento de informática	A	0,00	0,00	0,00	01/01/2019	31/12/2019	500,00	0,00	500,00	0,00	0,00	0,00	0,00	0,00
010101	020000 0701080000	0207 02	Software Informático	A	0,00	0,00	0,00	01/01/2019	31/12/2019	500,00	0,00	500,00	0,00	47,39	47,39	9,48	9,48
010101	020000 0701090100	0207 03	Equipamento administrativo	A	0,00	0,00	0,00	01/01/2019	31/12/2019	1.000,00	0,00	1.000,00	0,00	660,31	660,31	66,03	66,03
020000			Funções sociais		0,00	0,00	0,00			79.810,00	0,00	79.810,00	0,00	16.626,95	16.626,95	20,83	20,83
020400			Habitação e serviços colectivos		0,00	0,00	0,00			79.810,00	0,00	79.810,00	0,00	16.626,95	16.626,95	20,83	20,83
020406			Protecção do meio ambiente e conservação da natureza		0,00	0,00	0,00			79.810,00	0,00	79.810,00	0,00	16.626,95	16.626,95	20,83	20,83
020406	040000 0701040500	0407 01	Jardins e Espaços Verdes	A	0,00	0,00	0,00	01/01/2019	31/12/2019	21.275,00	0,00	21.275,00	0,00	680,00	680,00	3,20	3,20
020406	040000 0701041303	0407 02	Mobiliário Urbano	A	0,00	0,00	0,00	01/01/2019	31/12/2019	18.530,00	0,00	18.530,00	0,00	15.946,95	15.946,95	86,06	86,06
020406	040000 0701060200	0407 03	Viaturas	A	0,00	0,00	0,00	01/01/2019	31/12/2019	40.000,00	0,00	40.000,00	0,00	0,00	0,00	0,00	0,00
<b>Total Geral (Sub Total))</b>										<b>95.630,00</b>	<b>0,00</b>	<b>95.630,00</b>	<b>0,00</b>	<b>29.405,09</b>	<b>29.405,09</b>	<b>30,75</b>	<b>30,75</b>

# FREGUESIA DE VIALONGA

## Execução anual do plano plurianual de investimentos

De 01/01/2019 a 30/11/2019

Ano : 2019  
(Unidade: EUR)

Objectivo	Cód. Class. Econ.	Nº do Proj. e Acção	Designação	FR	F. de Financiamento			Datas		Montante Previsto			Montante Executado			Nível de Exec. Fin. Anual %	Nível de Exec. Fin. Global %		
					AC	AA	FC	Início	Fim	Ano	Anos Seguintes	Total	Anos Anteriores	Ano	Total				
020406	040000 0701110000	0407 04	Ferramentas e utensílios	A	0,00	0,00	0,00	01/01/2019	31/12/2019	5,00	0,00	5,00	0,00	0,00	0,00	0,00	0,00		
030000			Funções económicas		0,00	0,00	0,00			10.550,00	0,00	10.550,00	0,00	3.798,98	3.798,98	36,01	36,01		
030300			Transportes e comunicações		0,00	0,00	0,00			7.550,00	0,00	7.550,00	0,00	979,82	979,82	12,98	12,98		
030301			Transportes rodoviários		0,00	0,00	0,00			7.550,00	0,00	7.550,00	0,00	979,82	979,82	12,98	12,98		
030301	030000 0701040100	0307 01	Viadutos, arruamentos e obras complementares	A	0,00	0,00	0,00	01/01/2019	31/12/2019	5.025,00	0,00	5.025,00	0,00	0,00	0,00	0,00	0,00		
030301	030000 0701040900	0307 02	Sinalização e trânsito	A	0,00	0,00	0,00	01/01/2019	31/12/2019	2.525,00	0,00	2.525,00	0,00	979,82	979,82	38,80	38,80		
030400			Comércio e turismo		0,00	0,00	0,00			3.000,00	0,00	3.000,00	0,00	2.819,16	2.819,16	93,97	93,97		
030401			Mercados e feiras		0,00	0,00	0,00			3.000,00	0,00	3.000,00	0,00	2.819,16	2.819,16	93,97	93,97		
030401	030000 0701030300	0307 03	Mercados e instalações de fiscalização sanitária	A	0,00	0,00	0,00	23/04/2019	31/12/2019	3.000,00	0,00	3.000,00	0,00	2.819,16	2.819,16	93,97	93,97		
										<b>Total Geral (Sub Total))</b>		106.185,00	0,00	106.185,00	0,00	33.204,07	33.204,07	31,27	31,27

# FREGUESIA DE VIALONGA

## Execução anual do plano plurianual de investimentos

De 01/01/2019 a 30/11/2019

**Ano : 2019**  
(Unidade: EUR)

Objectivo	Cód Class. Econ	Nº do Proj. e Acção	Designação	FR	F. de Financiamento			Datas		Montante Previsto			Montante Executado			Nível de Exec. Fin. Anual %	Nível de Exec. Fin. Global %
					AC	AA	FC	Início	Fim	Ano	Anos Seguintes	Total	Anos Anteriores	Ano	Total		
					Total Geral :		106.185,00	0,00	106.185,00	0,00	33.204,07	33.204,07	31,27	31,27			

### Legenda:

#### (1) Forma de Realização

A - Administração direta  
E- Empreitadas  
O - Fornecimento e outras

#### (2) Fonte de Financiamento

AC - Administração Central  
AA - Administração Autárquica  
FC - Fundos Comunitários

#### (3) Fase de Execução

0 - Não iniciada  
1 - Com projeto técnico  
2 - Adjudicada  
3 - Execução física até 50%  
4 - Execução física superior a 50%

ORGÃO EXECUTIVO  
Em 4 de dezembro de 2019

ORGÃO DELIBERATIVO  
Em 20 de dezembro de 2019

# FREGUESIA DE VIALONGA

## Execução anual do plano plurianual das acções mais relevantes

De 01/01/2019 a 30/11/2019

Ano : 2019  
(Unidade: EUR)

Objectivo	Cód. Class. Econ	Nº do Proj. e Acção	Designação	FR	F. de Financiamento			Datas		Montante Previsto			Montante Executado		Nível de Exec. Fin. Anual %	Nível de Exec. Fin. Global %	
					AC	AA	FC	Início	Fim	Ano	Anos Seguintes	Total	Anos Anteriores	Ano			Total
010000			Funções gerais		0,00	0,00	0,00			242.048,88	0,00	242.048,88	0,00	206.317,92	206.317,92	85,24	85,24
010100			Serviços Gerais de administração pública		0,00	0,00	0,00			238.548,88	0,00	238.548,88	0,00	206.047,92	206.047,92	86,38	86,38
010101			Administração geral		0,00	0,00	0,00			238.548,88	0,00	238.548,88	0,00	206.047,92	206.047,92	86,38	86,38
010101	010000 0101010100	0101 01	Regime de permanencia	A	0,00	0,00	0,00	01/01/2019	31/12/2019	20.200,00	0,00	20.200,00	0,00	18.465,37	18.465,37	91,41	91,41
010101	010000 0101010200	0101 02	Sem Regime de permanencia	A	0,00	0,00	0,00	01/01/2019	31/12/2019	5.900,00	0,00	5.900,00	0,00	5.373,28	5.373,28	91,07	91,07
010101	010000 0101070000	0101 03	Pessoal em regime de tarefa ou avença	A	0,00	0,00	0,00	01/01/2019	31/12/2019	11.700,00	0,00	11.700,00	0,00	9.724,65	9.724,65	83,12	83,12
010101	010000 0101110000	0101 04	Representação	A	0,00	0,00	0,00	01/01/2019	31/12/2019	5.900,00	0,00	5.900,00	0,00	5.377,13	5.377,13	91,14	91,14
010101	010000 0101130000	0101 05	Subsidio de refeição	A	0,00	0,00	0,00	01/01/2019	31/12/2019	1.250,00	0,00	1.250,00	0,00	1.016,01	1.016,01	81,28	81,28
010101	010000 0101140000	0101 06	Subsidio de férias e de Natal	A	0,00	0,00	0,00	01/01/2019	31/12/2019	3.500,00	0,00	3.500,00	0,00	3.357,34	3.357,34	95,92	95,92
010101	010000 0102130201	0101 07	Senhas de Presença - Junta e Assembleia Freguesia	A	0,00	0,00	0,00	01/01/2019	31/12/2019	2.400,00	0,00	2.400,00	0,00	1.529,91	1.529,91	63,75	63,75
010101	010000 0103090100	0101 09	Seguros de Acidentes de trabalho	A	0,00	0,00	0,00	01/01/2019	31/12/2019	300,00	0,00	300,00	0,00	254,14	254,14	84,71	84,71
010101	010000 0201020200	0102 01	Gasóleo	A	0,00	0,00	0,00	01/01/2019	31/12/2019	2.000,00	0,00	2.000,00	0,00	1.139,49	1.139,49	56,97	56,97
010101	010000 0201150000	0102 02	Prémios, condecorações e ofertas	A	0,00	0,00	0,00	01/01/2019	31/12/2019	500,00	0,00	500,00	0,00	494,76	494,76	98,95	98,95
010101	010000 0201190000	0102 03	Artigos honoríficos e de decoração	A	0,00	0,00	0,00	01/01/2019	31/12/2019	2.000,00	0,00	2.000,00	0,00	1.789,04	1.789,04	89,45	89,45
<b>Total Geral (Sub Total))</b>										55.650,00	0,00	55.650,00	0,00	48.521,12	48.521,12	87,19	87,19

# FREGUESIA DE VIALONGA

## Execução anual do plano plurianual das acções mais relevantes

De 01/01/2019 a 30/11/2019

Ano : 2019  
(Unidade: EUR)

Objectivo	Cód. Class. Econ	Nº do Proj. e Acção	Designação	FR	F. de Financiamento			Datas		Montante Previsto			Montante Executado		Nível de Exec. Fin. Anual %	Nível de Exec. Fin. Global %	
					AC	AA	FC	Início	Fim	Ano	Anos Seguintes	Total	Anos Anteriores	Ano			Total
010101	010000 0201219900	0102 04	Outros	A	0,00	0,00	0,00	01/01/2019	31/12/2019	500,00	0,00	500,00	0,00	380,22	380,22	76,04	76,04
010101	010000 0202090200	0102 05	Telefones móveis	A	0,00	0,00	0,00	01/01/2019	31/12/2019	2.500,00	0,00	2.500,00	0,00	1.403,62	1.403,62	56,14	56,14
010101	010000 0202120000	0102 06	Seguros	A	0,00	0,00	0,00	01/01/2019	31/12/2019	3.000,00	0,00	3.000,00	0,00	2.655,51	2.655,51	88,52	88,52
010101	010000 0202130000	0102 07	Deslocações e estadas	A	0,00	0,00	0,00	01/01/2019	31/12/2019	600,00	0,00	600,00	0,00	86,90	86,90	14,48	14,48
010101	010000 0202140200	0102 08	T.O.C.	A	0,00	0,00	0,00	01/01/2019	31/12/2019	6.000,00	0,00	6.000,00	0,00	5.412,00	5.412,00	90,20	90,20
010101	010000 0202140400	0102 09	Assessoria Administrativa	A	0,00	0,00	0,00	01/01/2019	31/12/2019	16.500,00	0,00	16.500,00	0,00	12.730,50	12.730,50	77,15	77,15
010101	010000 0202149900	0102 10	Outros	A	0,00	0,00	0,00	01/01/2019	31/12/2019	1.000,00	0,00	1.000,00	0,00	565,17	565,17	56,52	56,52
010101	010000 0202150000	0102 11	Formação	A	0,00	0,00	0,00	01/01/2019	31/12/2019	1,00	0,00	1,00	0,00	0,00	0,00	0,00	0,00
010101	010000 0202170000	0102 12	Publicidade	A	0,00	0,00	0,00	01/01/2019	31/12/2019	1.250,00	0,00	1.250,00	0,00	932,95	932,95	74,64	74,64
010101	010000 0202200100	0102 13	Boletim informativo da Junta	A	0,00	0,00	0,00	01/01/2019	31/12/2019	9.150,00	0,00	9.150,00	0,00	7.252,76	7.252,76	79,27	79,27
010101	010000 0202209900	0102 14	Outros	A	0,00	0,00	0,00	01/01/2019	31/12/2019	1,00	0,00	1,00	0,00	0,00	0,00	0,00	0,00
010101	010000 0202100900	0102 15	Outros	A	0,00	0,00	0,00	03/04/2019	31/12/2019	486,88	0,00	486,88	0,00	114,40	114,40	23,50	23,50
010101	010000 0405010500	0104 01	Associações de Freguesias	A	0,00	0,00	0,00	01/01/2019	31/12/2019	900,00	0,00	900,00	0,00	886,08	886,08	98,45	98,45
010101	010000 0407019900	0104 03	Outras	A	0,00	0,00	0,00	01/01/2019	31/12/2019	1,00	0,00	1,00	0,00	0,00	0,00	0,00	0,00
<b>Total Geral (Sub Total))</b>																	
									97.539,88	0,00	97.539,88	0,00	80.941,23	80.941,23	82,98	82,98	

# FREGUESIA DE VIALONGA

## Execução anual do plano plurianual das acções mais relevantes

De 01/01/2019 a 30/11/2019

Ano : 2019  
(Unidade: EUR)

Objectivo	Cód. Class. Econ	Nº do Proj. e Acção	Designação	FR	F. de Financiamento			Datas		Montante Previsto			Montante Executado			Nível de Exec. Fin. Anual %	Nível de Exec. Fin. Global %
					AC	AA	FC	Início	Fim	Ano	Anos Seguintes	Total	Anos Anteriores	Ano	Total		
010101	010000 0602030501	0106 01	Participação nas Secções de Voto	A	0,00	0,00	0,00	01/01/2019	31/12/2019	7.250,00	0,00	7.250,00	0,00	7.247,80	7.247,80	99,97	99,97
010101	010000 0602030504	0106 02	Indemnizações	A	0,00	0,00	0,00	01/01/2019	31/12/2019	1.350,00	0,00	1.350,00	0,00	775,60	775,60	57,45	57,45
010101	010000 0602030509	0106 03	Outras	A	0,00	0,00	0,00	01/01/2019	31/12/2019	1.000,00	0,00	1.000,00	0,00	996,56	996,56	99,66	99,66
010101	020000 0101040100	0201 01	Pessoal em funções	A	0,00	0,00	0,00	01/01/2019	31/12/2019	71.500,00	0,00	71.500,00	0,00	64.988,02	64.988,02	90,89	90,89
010101	020000 0101040200	0201 02	Alterações obrigatórias de posicionamento remuneratório	A	0,00	0,00	0,00	01/01/2019	31/12/2019	1,00	0,00	1,00	0,00	0,00	0,00	0,00	0,00
010101	020000 0101040300	0201 03	Alterações facultativas de posicionamento remuneratório	A	0,00	0,00	0,00	01/01/2019	31/12/2019	1,00	0,00	1,00	0,00	0,00	0,00	0,00	0,00
010101	020000 0101090000	0201 05	Pessoal em qualquer outra situação	A	0,00	0,00	0,00	01/01/2019	31/12/2019	1,00	0,00	1,00	0,00	0,00	0,00	0,00	0,00
010101	020000 0101120000	0201 06	Suplementos e prémios	A	0,00	0,00	0,00	01/01/2019	31/12/2019	1,00	0,00	1,00	0,00	0,00	0,00	0,00	0,00
010101	020000 0101130000	0201 07	Subsídio de refeição	A	0,00	0,00	0,00	01/01/2019	31/12/2019	6.000,00	0,00	6.000,00	0,00	5.270,85	5.270,85	87,85	87,85
010101	020000 0101140000	0201 08	Subsídio de férias e de Natal	A	0,00	0,00	0,00	01/01/2019	31/12/2019	12.300,00	0,00	12.300,00	0,00	12.134,97	12.134,97	98,66	98,66
010101	020000 0101150000	0201 09	Remuneração por doença e maternidade/paternidade	A	0,00	0,00	0,00	01/01/2019	31/12/2019	250,00	0,00	250,00	0,00	174,88	174,88	69,95	69,95
010101	020000 0102020000	0201 10	Horas extraordinárias	A	0,00	0,00	0,00	01/01/2019	31/12/2019	1.850,00	0,00	1.850,00	0,00	1.231,64	1.231,64	66,58	66,58
010101	020000 0102050000	0201 11	Abono para falhas	A	0,00	0,00	0,00	01/01/2019	31/12/2019	5.000,00	0,00	5.000,00	0,00	3.641,47	3.641,47	72,83	72,83
010101	020000 0102060000	0201 12	Formação	A	0,00	0,00	0,00	01/01/2019	31/12/2019	50,00	0,00	50,00	0,00	0,00	0,00	0,00	0,00
<b>Total Geral (Sub Total))</b>										<b>204.093,88</b>	<b>0,00</b>	<b>204.093,88</b>	<b>0,00</b>	<b>177.403,02</b>	<b>177.403,02</b>	<b>86,92</b>	<b>86,92</b>

# FREGUESIA DE VIALONGA

## Execução anual do plano plurianual das acções mais relevantes

De 01/01/2019 a 30/11/2019

Ano : 2019  
(Unidade: EUR)

Objectivo	Cód. Class. Econ	Nº do Proj. e Acção	Designação	FR	F. de Financiamento			Datas		Montante Previsto			Montante Executado		Nível de Exec. Fin. Anual %	Nível de Exec. Fin. Global %
					AC	AA	FC	Início	Fim	Ano	Anos Seguintes	Total	Anos Anteriores	Ano		
010101	020000 0102130100	0201 13	Prémios de Desempenho	A	0,00	0,00	0,00	01/01/2019	31/12/2019	1,00	0,00	1,00	0,00	0,00	0,00	0,00
010101	020000 0103030000	0201 15	Subsídio familiar a crianças e jovens	A	0,00	0,00	0,00	01/01/2019	31/12/2019	1.500,00	0,00	1.500,00	0,00	981,50	981,50	65,43
010101	020000 0103040000	0201 16	Outras prestações familiares	A	0,00	0,00	0,00	01/01/2019	31/12/2019	1,00	0,00	1,00	0,00	0,00	0,00	0,00
010101	020000 0103090100	0201 18	Seguros de Acidentes de trabalho	A	0,00	0,00	0,00	01/01/2019	31/12/2019	2.300,00	0,00	2.300,00	0,00	1.759,89	1.759,89	76,52
010101	020000 0201040000	0202 01	Limpeza e higiene	A	0,00	0,00	0,00	01/01/2019	31/12/2019	500,00	0,00	500,00	0,00	489,00	489,00	97,80
010101	020000 0201070000	0202 02	Vestuário e artigos pessoais	A	0,00	0,00	0,00	01/01/2019	31/12/2019	1,00	0,00	1,00	0,00	0,00	0,00	0,00
010101	020000 0201080000	0202 03	Material de escritório	A	0,00	0,00	0,00	01/01/2019	31/12/2019	1.650,00	0,00	1.650,00	0,00	1.165,10	1.165,10	70,61
010101	020000 0201180000	0202 04	Livros e documentação técnica	A	0,00	0,00	0,00	01/01/2019	31/12/2019	50,00	0,00	50,00	0,00	0,00	0,00	0,00
010101	020000 0201219900	0202 05	Outros	A	0,00	0,00	0,00	01/01/2019	31/12/2019	750,00	0,00	750,00	0,00	746,42	746,42	99,52
010101	020000 0202010000	0202 06	Encargos das instalações	A	0,00	0,00	0,00	01/01/2019	31/12/2019	3.000,00	0,00	3.000,00	0,00	2.631,60	2.631,60	87,72
010101	020000 0202020000	0202 07	Limpeza e higiene	A	0,00	0,00	0,00	01/01/2019	31/12/2019	5.600,00	0,00	5.600,00	0,00	4.612,50	4.612,50	82,37
010101	020000 0202039900	0202 08	Outros	A	0,00	0,00	0,00	01/01/2019	31/12/2019	500,00	0,00	500,00	0,00	461,25	461,25	92,25
010101	020000 0202050000	0202 09	Locação de material de informática	A	0,00	0,00	0,00	01/01/2019	31/12/2019	1.500,00	0,00	1.500,00	0,00	875,28	875,28	58,35
010101	020000 0202090100	0202 10	Telefones fixos e internet	A	0,00	0,00	0,00	01/01/2019	31/12/2019	3.000,00	0,00	3.000,00	0,00	2.425,52	2.425,52	80,85
<b>Total Geral (Sub Total))</b>																
									224.446,88	0,00	224.446,88	0,00	193.551,08	193.551,08	86,23	86,23

# FREGUESIA DE VIALONGA

## Execução anual do plano plurianual das acções mais relevantes

De 01/01/2019 a 30/11/2019

Ano : 2019  
(Unidade: EUR)

Objectivo	Cód. Class. Econ	Nº do Proj. e Acção	Designação	FR	F. de Financiamento			Datas		Montante Previsto			Montante Executado		Nível de Exec. Fin. Anual %	Nível de Exec. Fin. Global %		
					AC	AA	FC	Início	Fim	Ano	Anos Seguintes	Total	Anos Anteriores	Ano			Total	
010101	020000 0202090200	0202 11	Telefones móveis	A	0,00	0,00	0,00	01/01/2019	31/12/2019	800,00	0,00	800,00	0,00	374,23	374,23	46,78	46,78	
010101	020000 0202099900	0202 12	Despesas de correio e outras	A	0,00	0,00	0,00	01/01/2019	31/12/2019	500,00	0,00	500,00	0,00	162,29	162,29	32,46	32,46	
010101	020000 0202100900	0202 13	Outros	A	0,00	0,00	0,00	01/01/2019	31/12/2019	50,00	0,00	50,00	0,00	48,90	48,90	97,80	97,80	
010101	020000 0202120000	0202 14	Seguros	A	0,00	0,00	0,00	01/01/2019	31/12/2019	500,00	0,00	500,00	0,00	405,89	405,89	81,18	81,18	
010101	020000 0202130000	0202 15	Deslocações e estadas	A	0,00	0,00	0,00	01/01/2019	31/12/2019	50,00	0,00	50,00	0,00	0,00	0,00	0,00	0,00	
010101	020000 0202149900	0202 16	Outros	A	0,00	0,00	0,00	01/01/2019	31/12/2019	1,00	0,00	1,00	0,00	0,00	0,00	0,00	0,00	
010101	020000 0202150000	0202 17	Formação	A	0,00	0,00	0,00	01/01/2019	31/12/2019	50,00	0,00	50,00	0,00	0,00	0,00	0,00	0,00	
010101	020000 0202180000	0202 18	Vigilância e segurança	A	0,00	0,00	0,00	01/01/2019	31/12/2019	1.200,00	0,00	1.200,00	0,00	1.025,80	1.025,80	85,48	85,48	
010101	020000 0202190000	0202 19	Assistência técnica	A	0,00	0,00	0,00	01/01/2019	31/12/2019	10.000,00	0,00	10.000,00	0,00	9.591,57	9.591,57	95,92	95,92	
010101	020000 0202220100	0202 20	Medicina no Trabalho	A	0,00	0,00	0,00	01/01/2019	31/12/2019	350,00	0,00	350,00	0,00	350,00	350,00	100,00	100,00	
010101	020000 0202240000	0202 21	Encargos de cobrança de receitas	A	0,00	0,00	0,00	01/01/2019	31/12/2019	1,00	0,00	1,00	0,00	0,00	0,00	0,00	0,00	
010101	020000 0602030400	0206 01	Serviços bancários	A	0,00	0,00	0,00	01/01/2019	31/12/2019	500,00	0,00	500,00	0,00	481,91	481,91	96,38	96,38	
010101	020000 0602030509	0206 02	Outras	A	0,00	0,00	0,00	01/01/2019	31/12/2019	100,00	0,00	100,00	0,00	56,25	56,25	56,25	56,25	
010200			Segurança e ordem pública		0,00	0,00	0,00			3.500,00	0,00	3.500,00	0,00	270,00	270,00	7,71	7,71	
<b>Total Geral (Sub Total))</b>											238.548,88	0,00	238.548,88	0,00	206.047,92	206.047,92	86,38	86,38

# FREGUESIA DE VIALONGA

## Execução anual do plano plurianual das acções mais relevantes

De 01/01/2019 a 30/11/2019

Ano : 2019  
(Unidade: EUR)

Objectivo	Cód. Class. Econ	Nº do Proj. e Acção	Designação	FR	F. de Financiamento			Datas		Montante Previsto			Montante Executado			Nível de Exec. Fin. Anual %	Nível de Exec. Fin. Global %
					AC	AA	FC	Início	Fim	Ano	Anos Seguintes	Total	Anos Anteriores	Ano	Total		
010201			Protecção civil e luta contra incêndios		0,00	0,00	0,00			3.500,00	0,00	3.500,00	0,00	270,00	270,00	7,71	7,71
010201	010000 0407010400	0104 02	Bombeiros Voluntários	A	0,00	0,00	0,00	01/01/2019	31/12/2019	500,00	0,00	500,00	0,00	270,00	270,00	54,00	54,00
010201	010000 0807010100	0108 01	Bombeiros Voluntários	A	0,00	0,00	0,00	01/01/2019	31/12/2019	3.000,00	0,00	3.000,00	0,00	0,00	0,00	0,00	0,00
020000			Funções sociais		0,00	0,00	0,00			616.052,00	0,00	616.052,00	0,00	543.326,45	543.326,45	88,19	88,19
020100			Educação		0,00	0,00	0,00			7.400,00	0,00	7.400,00	0,00	6.000,00	6.000,00	81,08	81,08
020101			Ensino não superior		0,00	0,00	0,00			7.400,00	0,00	7.400,00	0,00	6.000,00	6.000,00	81,08	81,08
020101	050000 0403010100	0504 01	Escolas Primárias	A	0,00	0,00	0,00	01/01/2019	31/12/2019	7.125,00	0,00	7.125,00	0,00	6.000,00	6.000,00	84,21	84,21
020101	050000 0403010200	0504 02	Jardins de Infância - Pré-Escolar	A	0,00	0,00	0,00	01/01/2019	31/12/2019	275,00	0,00	275,00	0,00	0,00	0,00	0,00	0,00
020200			Saúde		0,00	0,00	0,00			25.200,00	0,00	25.200,00	0,00	22.170,71	22.170,71	87,98	87,98
020201			Serviços individuais de saúde		0,00	0,00	0,00			25.200,00	0,00	25.200,00	0,00	22.170,71	22.170,71	87,98	87,98
020201	020000 0103010000	0201 14	Encargos com a saúde	A	0,00	0,00	0,00	01/01/2019	31/12/2019	6.500,00	0,00	6.500,00	0,00	5.950,79	5.950,79	91,55	91,55
020201	030000 0103010000	0301 10	Encargos com a saúde	A	0,00	0,00	0,00	01/01/2019	31/12/2019	2.200,00	0,00	2.200,00	0,00	1.155,62	1.155,62	52,53	52,53
020201	040000 0103010000	0401 13	Encargos com a saúde	A	0,00	0,00	0,00	01/01/2019	31/12/2019	16.500,00	0,00	16.500,00	0,00	15.064,30	15.064,30	91,30	91,30
020300			Segurança e acção sociais		0,00	0,00	0,00			97.352,00	0,00	97.352,00	0,00	83.223,96	83.223,96	85,49	85,49
Total Geral (Sub Total))										274.648,88	0,00	274.648,88	0,00	234.488,63	234.488,63	85,38	85,38

# FREGUESIA DE VIALONGA

## Execução anual do plano plurianual das acções mais relevantes

De 01/01/2019 a 30/11/2019

Ano : 2019  
(Unidade: EUR)

Objectivo	Cód. Class. Econ	Nº do Proj. e Acção	Designação	FR	F. de Financiamento			Datas		Montante Previsto			Montante Executado		Nível de Exec. Fin. Anual %	Nível de Exec. Fin. Global %	
					AC	AA	FC	Início	Fim	Ano	Anos Seguintes	Total	Anos Anteriores	Ano			Total
020301			Segurança social		0,00	0,00	0,00			95.352,00	0,00	95.352,00	0,00	82.503,96	82.503,96	86,53	86,53
020301	010000 0103050202	0101 08	Segurança Social - Regime Geral	A	0,00	0,00	0,00	16/11/2018	16/11/2018	7.000,00	0,00	7.000,00	0,00	5.666,53	5.666,53	80,95	80,95
020301	020000 0101080000	0201 04	Pessoal aguardando aposentação	A	0,00	0,00	0,00	01/01/2019	31/12/2019	451,00	0,00	451,00	0,00	381,74	381,74	84,64	84,64
020301	020000 0103050201	0201 17	Caixa Geral de Aposentações	A	0,00	0,00	0,00	01/01/2019	31/12/2019	19.500,00	0,00	19.500,00	0,00	17.222,72	17.222,72	88,32	88,32
020301	030000 0103050201	0301 13	Caixa Geral de Aposentações	A	0,00	0,00	0,00	01/01/2019	31/12/2019	5.000,00	0,00	5.000,00	0,00	3.863,82	3.863,82	77,28	77,28
020301	030000 0103050202	0301 14	Segurança Social - Regime Geral	A	0,00	0,00	0,00	01/01/2019	31/12/2019	2.000,00	0,00	2.000,00	0,00	1.845,22	1.845,22	92,26	92,26
020301	040000 0101080000	0401 05	Pessoal aguardando aposentação	A	0,00	0,00	0,00	01/01/2019	31/12/2019	1.401,00	0,00	1.401,00	0,00	0,00	0,00	0,00	0,00
020301	040000 0103050201	0401 16	Caixa Geral de Aposentações	A	0,00	0,00	0,00	01/01/2019	31/12/2019	32.500,00	0,00	32.500,00	0,00	28.440,90	28.440,90	87,51	87,51
020301	040000 0103050202	0401 17	Segurança Social - Regime Geral	A	0,00	0,00	0,00	01/01/2019	31/12/2019	27.500,00	0,00	27.500,00	0,00	25.083,03	25.083,03	91,21	91,21
020302			Acção Social		0,00	0,00	0,00			2.000,00	0,00	2.000,00	0,00	720,00	720,00	36,00	36,00
020302	050000 0407010100	0504 03	I.P.S.S.	A	0,00	0,00	0,00	01/01/2019	31/12/2019	2.000,00	0,00	2.000,00	0,00	720,00	720,00	36,00	36,00
020400			Habitação e serviços colectivos		0,00	0,00	0,00			406.950,00	0,00	406.950,00	0,00	361.943,91	361.943,91	88,94	88,94
020406			Protecção do meio ambiente e conservação da natureza		0,00	0,00	0,00			406.950,00	0,00	406.950,00	0,00	361.943,91	361.943,91	88,94	88,94
020406	040000 0101040100	0401 01	Pessoal em funções	A	0,00	0,00	0,00	01/01/2019	31/12/2019	177.700,00	0,00	177.700,00	0,00	161.872,89	161.872,89	91,09	91,09
<b>Total Geral (Sub Total))</b>										<b>549.700,88</b>	<b>0,00</b>	<b>549.700,88</b>	<b>0,00</b>	<b>479.585,48</b>	<b>479.585,48</b>	<b>87,24</b>	<b>87,24</b>

# FREGUESIA DE VIALONGA

## Execução anual do plano plurianual das acções mais relevantes

De 01/01/2019 a 30/11/2019

Ano : 2019  
(Unidade: EUR)

Objectivo	Cód. Class. Econ	Nº do Proj. e Acção	Designação	FR	F. de Financiamento			Datas		Montante Previsto			Montante Executado		Nível de Exec. Fin. Anual %	Nível de Exec. Fin. Global %	
					AC	AA	FC	Início	Fim	Ano	Anos Seguintes	Total	Anos Anteriores	Ano			Total
020406	040000 0101040200	0401 02	Alterações obrigatórias de posicionamento remuneratório	A	0,00	0,00	0,00	01/01/2019	31/12/2019	1,00	0,00	1,00	0,00	0,00	0,00	0,00	0,00
020406	040000 0101040300	0401 03	Alterações facultativas de posicionamento remuneratório	A	0,00	0,00	0,00	01/01/2019	31/12/2019	1,00	0,00	1,00	0,00	0,00	0,00	0,00	0,00
020406	040000 0101060100	0401 04	Pessoal em funções	A	0,00	0,00	0,00	01/01/2019	31/12/2019	53.000,00	0,00	53.000,00	0,00	46.116,68	46.116,68	87,01	87,01
020406	040000 0101090000	0401 06	Pessoal em qualquer outra situação	A	0,00	0,00	0,00	01/01/2019	31/12/2019	7.000,00	0,00	7.000,00	0,00	6.875,14	6.875,14	98,22	98,22
020406	040000 0101120000	0401 07	Suplementos e prémios	A	0,00	0,00	0,00	01/01/2019	31/12/2019	1,00	0,00	1,00	0,00	0,00	0,00	0,00	0,00
020406	040000 0101140000	0401 09	Subsídio de férias e de Natal	A	0,00	0,00	0,00	01/01/2019	31/12/2019	38.500,00	0,00	38.500,00	0,00	38.412,27	38.412,27	99,77	99,77
020406	040000 0101150000	0401 10	Remunerações por doença e maternidade/paternidade	A	0,00	0,00	0,00	01/01/2019	31/12/2019	500,00	0,00	500,00	0,00	83,30	83,30	16,66	16,66
020406	040000 0102020000	0401 11	Horas extraordinárias	A	0,00	0,00	0,00	01/01/2019	31/12/2019	7.000,00	0,00	7.000,00	0,00	6.241,04	6.241,04	89,16	89,16
020406	040000 0102130100	0401 12	Prémios de Desempenho	A	0,00	0,00	0,00	01/01/2019	31/12/2019	1,00	0,00	1,00	0,00	0,00	0,00	0,00	0,00
020406	040000 0103030000	0401 14	Subsídio familiar a crianças e jovens	A	0,00	0,00	0,00	01/01/2019	31/12/2019	2.000,00	0,00	2.000,00	0,00	1.452,15	1.452,15	72,61	72,61
020406	040000 0103040000	0401 15	Outras prestações familiares	A	0,00	0,00	0,00	01/01/2019	31/12/2019	1,00	0,00	1,00	0,00	0,00	0,00	0,00	0,00
020406	040000 0103090100	0401 18	Seguros de acidentes de trabalho	A	0,00	0,00	0,00	01/01/2019	31/12/2019	6.600,00	0,00	6.600,00	0,00	6.000,00	6.000,00	90,91	90,91
020406	040000 0102060000	0401 19	Formação	A	0,00	0,00	0,00	23/04/2019	31/12/2019	1.000,00	0,00	1.000,00	0,00	0,00	0,00	0,00	0,00
020406	040000 0201020100	0402 01	Gasolina	A	0,00	0,00	0,00	01/01/2019	31/12/2019	4.000,00	0,00	4.000,00	0,00	3.017,81	3.017,81	75,45	75,45
<b>Total Geral (Sub Total))</b>																	
									669.305,88	0,00	669.305,88	0,00	587.783,87	587.783,87	87,82	87,82	

# FREGUESIA DE VIALONGA

## Execução anual do plano plurianual das acções mais relevantes

De 01/01/2019 a 30/11/2019

Ano : 2019  
(Unidade: EUR)

Objectivo	Cód. Class. Econ	Nº do Proj. e Acção	Designação	FR	F. de Financiamento			Datas		Montante Previsto			Montante Executado		Nível de Exec. Fin. Anual %	Nível de Exec. Fin. Global %	
					AC	AA	FC	Início	Fim	Ano	Anos Seguintes	Total	Anos Anteriores	Ano			Total
020406	040000 0201020200	0402 02	Gasóleo	A	0,00	0,00	0,00	01/01/2019	31/12/2019	7.000,00	0,00	7.000,00	0,00	6.631,15	6.631,15	94,73	94,73
020406	040000 0201029900	0402 03	Outros	A	0,00	0,00	0,00	01/01/2019	31/12/2019	1.000,00	0,00	1.000,00	0,00	462,23	462,23	46,22	46,22
020406	040000 0201040000	0402 04	Limpeza e higiene	A	0,00	0,00	0,00	01/01/2019	31/12/2019	3.000,00	0,00	3.000,00	0,00	2.997,59	2.997,59	99,92	99,92
020406	040000 0201070000	0402 05	Vestuário e artigos pessoais	A	0,00	0,00	0,00	01/01/2019	31/12/2019	4.500,00	0,00	4.500,00	0,00	4.382,26	4.382,26	97,38	97,38
020406	040000 0201120000	0402 06	Material de transporte - Peças	A	0,00	0,00	0,00	01/01/2019	31/12/2019	4.000,00	0,00	4.000,00	0,00	1.867,95	1.867,95	46,70	46,70
020406	040000 0201140000	0402 07	Outro material - Peças p/ sistemas de rega e outros	A	0,00	0,00	0,00	01/01/2019	31/12/2019	3.700,00	0,00	3.700,00	0,00	2.742,77	2.742,77	74,13	74,13
020406	040000 0201170000	0402 08	Ferramentas e utensílios	A	0,00	0,00	0,00	01/01/2019	31/12/2019	2.000,00	0,00	2.000,00	0,00	1.996,00	1.996,00	99,80	99,80
020406	040000 0201210300	0402 09	Aquisição de bens para pequenas obras	A	0,00	0,00	0,00	01/01/2019	31/12/2019	7.000,00	0,00	7.000,00	0,00	6.686,61	6.686,61	95,52	95,52
020406	040000 0201219900	0402 10	Outros	A	0,00	0,00	0,00	01/01/2019	31/12/2019	2.000,00	0,00	2.000,00	0,00	1.985,45	1.985,45	99,27	99,27
020406	040000 0202010000	0402 11	Encargos das instalações	A	0,00	0,00	0,00	01/01/2019	31/12/2019	2.500,00	0,00	2.500,00	0,00	2.159,93	2.159,93	86,40	86,40
020406	040000 0202020000	0402 12	Limpeza e higiene	A	0,00	0,00	0,00	01/01/2019	31/12/2019	17.000,00	0,00	17.000,00	0,00	11.843,30	11.843,30	69,67	69,67
020406	040000 0202030100	0402 13	Conservação de espaços ajardinados	A	0,00	0,00	0,00	01/01/2019	31/12/2019	5.000,00	0,00	5.000,00	0,00	4.743,70	4.743,70	94,87	94,87
020406	040000 0202030200	0402 14	Outras conservações e reparações	A	0,00	0,00	0,00	01/01/2019	31/12/2019	500,00	0,00	500,00	0,00	50,00	50,00	10,00	10,00
020406	040000 0202030300	0402 15	Conservação e reparação de material de transporte - viaturas	A	0,00	0,00	0,00	01/01/2019	31/12/2019	4.500,00	0,00	4.500,00	0,00	3.600,90	3.600,90	80,02	80,02
<b>Total Geral (Sub Total))</b>										<b>733.005,88</b>	<b>0,00</b>	<b>733.005,88</b>	<b>0,00</b>	<b>639.933,71</b>	<b>639.933,71</b>	<b>87,30</b>	<b>87,30</b>

# FREGUESIA DE VIALONGA

## Execução anual do plano plurianual das acções mais relevantes

De 01/01/2019 a 30/11/2019

Ano : 2019  
(Unidade: EUR)

Objectivo	Cód. Class. Econ	Nº do Proj. e Acção	Designação	FR	F. de Financiamento			Datas		Montante Previsto			Montante Executado		Nível de Exec. Fin. Anual %	Nível de Exec. Fin. Global %		
					AC	AA	FC	Início	Fim	Ano	Anos Seguintes	Total	Anos Anteriores	Ano			Total	
020406	040000 0202030500	0402 16	Conservação de máquinas e equipamentos	A	0,00	0,00	0,00	01/01/2019	31/12/2019	5.000,00	0,00	5.000,00	0,00	2.747,04	2.747,04	54,94	54,94	
020406	040000 0202030600	0402 17	Desmatção e limpeza de terrenos	A	0,00	0,00	0,00	01/01/2019	31/12/2019	6.000,00	0,00	6.000,00	0,00	5.897,20	5.897,20	98,29	98,29	
020406	040000 0202039900	0402 18	Outros	A	0,00	0,00	0,00	01/01/2019	31/12/2019	500,00	0,00	500,00	0,00	60,00	60,00	12,00	12,00	
020406	040000 0202040000	0402 19	Locação e edifícios	A	0,00	0,00	0,00	01/01/2019	31/12/2019	40,00	0,00	40,00	0,00	0,00	0,00	0,00	0,00	
020406	040000 0202090100	0402 20	Telefones fixos e internet	A	0,00	0,00	0,00	01/01/2019	31/12/2019	400,00	0,00	400,00	0,00	369,60	369,60	92,40	92,40	
020406	040000 0202100900	0402 21	Outros	A	0,00	0,00	0,00	01/01/2019	31/12/2019	500,00	0,00	500,00	0,00	285,07	285,07	57,01	57,01	
020406	040000 0202120000	0402 22	Seguros	A	0,00	0,00	0,00	01/01/2019	31/12/2019	1.500,00	0,00	1.500,00	0,00	1.397,98	1.397,98	93,20	93,20	
020406	040000 0202150000	0402 23	Formação	A	0,00	0,00	0,00	01/01/2019	31/12/2019	50,00	0,00	50,00	0,00	0,00	0,00	0,00	0,00	
020406	040000 0202180000	0402 24	Vigilância e segurança	A	0,00	0,00	0,00	01/01/2019	31/12/2019	600,00	0,00	600,00	0,00	586,82	586,82	97,80	97,80	
020406	040000 0202220100	0402 25	Medicina no trabalho	A	0,00	0,00	0,00	01/01/2019	31/12/2019	850,00	0,00	850,00	0,00	850,00	850,00	100,00	100,00	
020406	040000 0303050000	0403 01	Material de transporte	A	0,00	0,00	0,00	01/01/2019	31/12/2019	5,00	0,00	5,00	0,00	0,00	0,00	0,00	0,00	
020406	040000 0602030509	0406 01	Outras	A	0,00	0,00	0,00	01/01/2019	31/12/2019	500,00	0,00	500,00	0,00	445,02	445,02	89,00	89,00	
020406	040000 0101130000	04701 08	Subsídio de refeição	A	0,00	0,00	0,00	01/01/2019	31/12/2019	30.000,00	0,00	30.000,00	0,00	27.084,06	27.084,06	90,28	90,28	
020500			Serviços culturais, recreativos e religiosos		0,00	0,00	0,00			79.150,00	0,00	79.150,00	0,00	69.987,87	69.987,87	88,42	88,42	
<b>Total Geral (Sub Total))</b>											<b>778.950,88</b>	<b>0,00</b>	<b>778.950,88</b>	<b>0,00</b>	<b>679.656,50</b>	<b>679.656,50</b>	<b>87,25</b>	<b>87,25</b>

# FREGUESIA DE VIALONGA

## Execução anual do plano plurianual das acções mais relevantes

De 01/01/2019 a 30/11/2019

Ano : 2019  
(Unidade: EUR)

Objectivo	Cód. Class. Econ	Nº do Proj. e Acção	Designação	FR	F. de Financiamento			Datas		Montante Previsto			Montante Executado		Nível de Exec. Fin. Anual %	Nível de Exec. Fin. Global %	
					AC	AA	FC	Início	Fim	Ano	Anos Seguintes	Total	Anos Anteriores	Ano			Total
020501			Cultura		0,00	0,00	0,00			13.250,00	0,00	13.250,00	0,00	11.354,34	11.354,34	85,69	85,69
020501	050000 0201030000	0502 01	Munições, explosivos e artificios	A	0,00	0,00	0,00	01/01/2019	31/12/2019	0,00	0,00	0,00	0,00	0,00	0,00	0,00	0,00
020501	050000 0202010000	0502 10	Encargos das instalações	A	0,00	0,00	0,00	01/01/2019	31/12/2019	1.250,00	0,00	1.250,00	0,00	1.241,27	1.241,27	99,30	99,30
020501	050000 0202039900	0502 11	Outros	A	0,00	0,00	0,00	01/01/2019	31/12/2019	500,00	0,00	500,00	0,00	0,00	0,00	0,00	0,00
020501	050000 0202120000	0502 12	Seguros	A	0,00	0,00	0,00	01/01/2019	31/12/2019	500,00	0,00	500,00	0,00	294,51	294,51	58,90	58,90
020501	050000 0202160000	0502 13	Seminários, exposições e similares	A	0,00	0,00	0,00	01/01/2019	31/12/2019	1.000,00	0,00	1.000,00	0,00	918,26	918,26	91,83	91,83
020501	050000 0202170000	0502 14	Publicidade	A	0,00	0,00	0,00	01/01/2019	31/12/2019	4.000,00	0,00	4.000,00	0,00	3.330,30	3.330,30	83,26	83,26
020501	050000 0407010200	0504 04	Associações Culturais	A	0,00	0,00	0,00	01/01/2019	31/12/2019	6.000,00	0,00	6.000,00	0,00	5.570,00	5.570,00	92,83	92,83
020502			Desporto recreio e lazer		0,00	0,00	0,00			8.050,00	0,00	8.050,00	0,00	3.972,79	3.972,79	49,35	49,35
020502	050000 0201150000	0502 02	Prémios, condecorações e ofertas	A	0,00	0,00	0,00	01/01/2019	31/12/2019	2.050,00	0,00	2.050,00	0,00	1.252,79	1.252,79	61,11	61,11
020502	050000 0407010300	0504 05	Associações Desportivas	A	0,00	0,00	0,00	01/01/2019	31/12/2019	6.000,00	0,00	6.000,00	0,00	2.720,00	2.720,00	45,33	45,33
020503			Outras actividades cívicas e religiosas		0,00	0,00	0,00			57.850,00	0,00	57.850,00	0,00	54.660,74	54.660,74	94,49	94,49
020503	050000 0201210100	0502 03	Desfile de Carnaval	A	0,00	0,00	0,00	01/01/2019	31/12/2019	306,00	0,00	306,00	0,00	305,22	305,22	99,75	99,75
020503	050000 0201210600	0502 04	Dia do Idoso	A	0,00	0,00	0,00	01/01/2019	31/12/2019	350,00	0,00	350,00	0,00	324,14	324,14	92,61	92,61
<b>Total Geral (Sub Total))</b>										<b>800.906,88</b>	<b>0,00</b>	<b>800.906,88</b>	<b>0,00</b>	<b>695.612,99</b>	<b>695.612,99</b>	<b>86,85</b>	<b>86,85</b>

# FREGUESIA DE VIALONGA

## Execução anual do plano plurianual das acções mais relevantes

De 01/01/2019 a 30/11/2019

Ano : 2019  
(Unidade: EUR)

Objectivo	Cód. Class. Econ	Nº do Proj. e Acção	Designação	FR	F. de Financiamento			Datas		Montante Previsto			Montante Executado			Nível de Exec. Fin. Anual %	Nível de Exec. Fin. Global %
					AC	AA	FC	Início	Fim	Ano	Anos Seguintes	Total	Anos Anteriores	Ano	Total		
020503	050000 0201210700	0502 05	Festas de Vialonga	A	0,00	0,00	0,00	01/01/2019	31/12/2019	8.250,00	0,00	8.250,00	0,00	8.109,45	8.109,45	98,30	98,30
020503	050000 0201210800	0502 06	Caminhada da Mulher	A	0,00	0,00	0,00	01/01/2019	31/12/2019	1.375,00	0,00	1.375,00	0,00	1.371,00	1.371,00	99,71	99,71
020503	050000 0201210900	0502 07	5ª. Feira da Espiga	A	0,00	0,00	0,00	01/01/2019	31/12/2019	675,00	0,00	675,00	0,00	670,86	670,86	99,39	99,39
020503	050000 0201211000	0502 08	Comemorações do Aniversário do 25 de Abril	A	0,00	0,00	0,00	01/01/2019	31/12/2019	64,00	0,00	64,00	0,00	61,17	61,17	95,58	95,58
020503	050000 0201219900	0502 09	Outros	A	0,00	0,00	0,00	01/01/2019	31/12/2019	3.115,00	0,00	3.115,00	0,00	1.895,06	1.895,06	60,84	60,84
020503	050000 0202180000	0502 15	Vigilância e segurança das Festas de Vialonga	A	0,00	0,00	0,00	01/01/2019	31/12/2019	3.350,00	0,00	3.350,00	0,00	3.308,00	3.308,00	98,75	98,75
020503	050000 0202200200	0502 16	Festas Populares de Vialonga	A	0,00	0,00	0,00	01/01/2019	31/12/2019	27.000,00	0,00	27.000,00	0,00	26.813,35	26.813,35	99,31	99,31
020503	050000 0202200400	0502 17	Outras realizações	A	0,00	0,00	0,00	01/01/2019	31/12/2019	1.000,00	0,00	1.000,00	0,00	792,80	792,80	79,28	79,28
020503	050000 0202200800	0502 18	Dia Mundial da Criança	A	0,00	0,00	0,00	01/01/2019	31/12/2019	700,00	0,00	700,00	0,00	697,20	697,20	99,60	99,60
020503	050000 0202200900	0502 19	Festa de encerramento do Ano Letivo	A	0,00	0,00	0,00	01/01/2019	31/12/2019	2.400,00	0,00	2.400,00	0,00	2.399,60	2.399,60	99,98	99,98
020503	050000 0202201000	0502 20	Dia do Idoso	A	0,00	0,00	0,00	01/01/2019	31/12/2019	350,00	0,00	350,00	0,00	350,00	350,00	100,00	100,00
020503	050000 0202201100	0502 21	Desfile de Carnaval	A	0,00	0,00	0,00	01/01/2019	31/12/2019	3.065,00	0,00	3.065,00	0,00	3.064,75	3.064,75	99,99	99,99
020503	050000 0202209900	0502 22	Outros	A	0,00	0,00	0,00	01/01/2019	31/12/2019	1.500,00	0,00	1.500,00	0,00	808,14	808,14	53,88	53,88
020503	050000 0202250101	0502 23	Festas de Vialonga	A	0,00	0,00	0,00	01/01/2019	31/12/2019	3.700,00	0,00	3.700,00	0,00	3.690,00	3.690,00	99,73	99,73
<b>Total Geral (Sub Total))</b>										<b>857.450,88</b>	<b>0,00</b>	<b>857.450,88</b>	<b>0,00</b>	<b>749.644,37</b>	<b>749.644,37</b>	<b>87,43</b>	<b>87,43</b>

# FREGUESIA DE VIALONGA

## Execução anual do plano plurianual das acções mais relevantes

De 01/01/2019 a 30/11/2019

Ano : 2019  
(Unidade: EUR)

Objectivo	Cód. Class. Econ	Nº do Proj. e Acção	Designação	FR	F. de Financiamento			Datas		Montante Previsto			Montante Executado			Nível de Exec. Fin. Anual %	Nível de Exec. Fin. Global %
					AC	AA	FC	Início	Fim	Ano	Anos Seguintes	Total	Anos Anteriores	Ano	Total		
020503	050000 0202250200	0502 24	Iluminação de Natal	A	0,00	0,00	0,00	01/01/2019	31/12/2019	650,00	0,00	650,00	0,00	0,00	0,00	0,00	0,00
030000			Funções económicas		0,00	0,00	0,00			50.306,00	0,00	50.306,00	0,00	42.589,55	42.589,55	84,66	84,66
030500			Outras funções económicas		0,00	0,00	0,00			50.306,00	0,00	50.306,00	0,00	42.589,55	42.589,55	84,66	84,66
030500	030000 0101040100	0301 01	Pessoal em funções	A	0,00	0,00	0,00	01/01/2019	31/12/2019	24.000,00	0,00	24.000,00	0,00	21.841,80	21.841,80	91,01	91,01
030500	030000 0101040200	0301 02	Alterações obrigatórias de posicionamento remuneratório	A	0,00	0,00	0,00	01/01/2019	31/12/2019	1,00	0,00	1,00	0,00	0,00	0,00	0,00	0,00
030500	030000 0101040300	0301 03	Alterações facultativas de posicionamento remuneratório	A	0,00	0,00	0,00	01/01/2019	31/12/2019	1,00	0,00	1,00	0,00	0,00	0,00	0,00	0,00
030500	030000 0101090000	0301 04	Pessoal em qualquer outra situação	A	0,00	0,00	0,00	01/01/2019	31/12/2019	1,00	0,00	1,00	0,00	0,00	0,00	0,00	0,00
030500	030000 0101130000	0301 05	Subsídio de refeição	A	0,00	0,00	0,00	01/01/2019	31/12/2019	3.500,00	0,00	3.500,00	0,00	2.885,85	2.885,85	82,45	82,45
030500	030000 0101140000	0301 06	Subsídio de férias e de Natal	A	0,00	0,00	0,00	01/01/2019	31/12/2019	4.000,00	0,00	4.000,00	0,00	3.988,92	3.988,92	99,72	99,72
030500	030000 0101150000	0301 07	Remunerações por doença e maternidade/paternidade	A	0,00	0,00	0,00	01/01/2019	31/12/2019	100,00	0,00	100,00	0,00	0,00	0,00	0,00	0,00
030500	030000 0102020000	0301 08	Horas extraordinárias	A	0,00	0,00	0,00	01/01/2019	31/12/2019	1.000,00	0,00	1.000,00	0,00	757,63	757,63	75,76	75,76
030500	030000 0102130100	0301 09	Prémios de desempenho	A	0,00	0,00	0,00	01/01/2019	31/12/2019	1,00	0,00	1,00	0,00	0,00	0,00	0,00	0,00
030500	030000 0103030000	0301 11	Subsídio familiar a crianças e jovens	A	0,00	0,00	0,00	01/01/2019	31/12/2019	1,00	0,00	1,00	0,00	0,00	0,00	0,00	0,00
030500	030000 0103040000	0301 12	Outras prestações familiares	A	0,00	0,00	0,00	01/01/2019	31/12/2019	1,00	0,00	1,00	0,00	0,00	0,00	0,00	0,00
<b>Total Geral (Sub Total))</b>										<b>890.706,88</b>	<b>0,00</b>	<b>890.706,88</b>	<b>0,00</b>	<b>779.118,57</b>	<b>779.118,57</b>	<b>87,47</b>	<b>87,47</b>

# FREGUESIA DE VIALONGA

## Execução anual do plano plurianual das acções mais relevantes

De 01/01/2019 a 30/11/2019

Ano : 2019  
(Unidade: EUR)

Objectivo	Cód. Class. Econ	Nº do Proj. e Acção	Designação	FR	F. de Financiamento			Datas		Montante Previsto			Montante Executado			Nível de Exec. Fin. Anual %	Nível de Exec. Fin. Global %
					AC	AA	FC	Início	Fim	Ano	Anos Seguintes	Total	Anos Anteriores	Ano	Total		
030500	030000 0103090100	0301 15	Seguros de acidentes de trabalho	A	0,00	0,00	0,00	01/01/2019	31/12/2019	800,00	0,00	800,00	0,00	700,00	700,00	87,50	87,50
030500	030000 0201020200	0302 01	Gasóleo	A	0,00	0,00	0,00	01/01/2019	31/12/2019	1.250,00	0,00	1.250,00	0,00	1.250,00	1.250,00	100,00	100,00
030500	030000 0201029900	0302 02	Outros	A	0,00	0,00	0,00	01/01/2019	31/12/2019	150,00	0,00	150,00	0,00	52,57	52,57	35,05	35,05
030500	030000 0201040000	0302 03	Limpeza e higiene	A	0,00	0,00	0,00	01/01/2019	31/12/2019	250,00	0,00	250,00	0,00	250,00	250,00	100,00	100,00
030500	030000 0201070000	0302 04	Vestuário e artigos pessoais	A	0,00	0,00	0,00	01/01/2019	31/12/2019	1.000,00	0,00	1.000,00	0,00	783,51	783,51	78,35	78,35
030500	030000 0201120000	0302 05	Material de transporte - Peças	A	0,00	0,00	0,00	01/01/2019	31/12/2019	500,00	0,00	500,00	0,00	19,31	19,31	3,86	3,86
030500	030000 0201170000	0302 06	Ferramentas e utensílios	A	0,00	0,00	0,00	01/01/2019	31/12/2019	400,00	0,00	400,00	0,00	395,99	395,99	99,00	99,00
030500	030000 0201210300	0302 07	Aquisição de bens para pequenas obras	A	0,00	0,00	0,00	01/01/2019	31/12/2019	4.000,00	0,00	4.000,00	0,00	3.211,62	3.211,62	80,29	80,29
030500	030000 0201219900	0302 08	Outros	A	0,00	0,00	0,00	01/01/2019	31/12/2019	500,00	0,00	500,00	0,00	303,41	303,41	60,68	60,68
030500	030000 0202010000	0302 09	Encargos das instalações	A	0,00	0,00	0,00	01/01/2019	31/12/2019	6.000,00	0,00	6.000,00	0,00	5.264,66	5.264,66	87,74	87,74
030500	030000 0202030200	0302 10	Outras conservações e reparações	A	0,00	0,00	0,00	01/01/2019	31/12/2019	500,00	0,00	500,00	0,00	0,00	0,00	0,00	0,00
030500	030000 0202030300	0302 11	Conservação e reparação de material de transporte - viaturas	A	0,00	0,00	0,00	01/01/2019	31/12/2019	500,00	0,00	500,00	0,00	207,66	207,66	41,53	41,53
030500	030000 0202039900	0302 12	Outros	A	0,00	0,00	0,00	01/01/2019	31/12/2019	300,00	0,00	300,00	0,00	48,86	48,86	16,29	16,29
030500	030000 0202100900	0302 13	Outros	A	0,00	0,00	0,00	01/01/2019	31/12/2019	50,00	0,00	50,00	0,00	0,00	0,00	0,00	0,00
<b>Total Geral (Sub Total))</b>																	
									906.906,88	0,00	906.906,88	0,00	791.606,16	791.606,16	87,29	87,29	

# FREGUESIA DE VIALONGA

## Execução anual do plano plurianual das acções mais relevantes

De 01/01/2019 a 30/11/2019

Ano : 2019  
(Unidade: EUR)

Objectivo	Cód. Class. Econ	Nº do Proj. e Acção	Designação	FR	F. de Financiamento			Datas		Montante Previsto			Montante Executado		Nível de Exec. Fin. Anual %	Nível de Exec. Fin. Global %		
					AC	AA	FC	Início	Fim	Ano	Anos Seguintes	Total	Anos Anteriores	Ano			Total	
030500	030000 0202120000	0302 14	Seguros	A	0,00	0,00	0,00	01/01/2019	31/12/2019	500,00	0,00	500,00	0,00	397,76	397,76	79,55	79,55	
030500	030000 0202150000	0302 15	Formação	A	0,00	0,00	0,00	01/01/2019	31/12/2019	50,00	0,00	50,00	0,00	0,00	0,00	0,00	0,00	
030500	030000 0202180000	0302 16	Vigilância e segurança	A	0,00	0,00	0,00	01/01/2019	31/12/2019	500,00	0,00	500,00	0,00	0,00	0,00	0,00	0,00	
030500	030000 0202220100	0302 17	Medicina no Trabalho	A	0,00	0,00	0,00	01/01/2019	31/12/2019	200,00	0,00	200,00	0,00	175,00	175,00	87,50	87,50	
030500	030000 0602030509	0306 01	Outras	A	0,00	0,00	0,00	01/01/2019	31/12/2019	250,00	0,00	250,00	0,00	55,00	55,00	22,00	22,00	
<b>Total Geral :</b>											908.406,88	0,00	908.406,88	0,00	792.233,92	792.233,92	87,21	87,21

### Legenda:

#### (1) Forma de Realização

A - Administração direta  
E- Empreitadas  
O - Fornecimento e outras

#### (2) Fonte de Financiamento

AC - Administração Central  
AA - Administração Autárquica  
FC - Fundos Comunitários

#### (3) Fase de Execução

0 - Não iniciada  
1 - Com projeto técnico  
2 - Adjudicada  
3 - Execução física até 50%  
4 - Execução física superior a 50%

ORGÃO EXECUTIVO  
Em 4 de dezembro de 2019

ORGÃO DELIBERATIVO  
Em 20 de dezembro de 2019

### **2.5. Dados da situação financeira em 30 de novembro de 2019**

Vejamos a importância que cada um dos mapas, a seguir apresentados, representa na avaliação e acompanhamento das disponibilidades e no seu **controlo**, ao longo do tempo, a fim de prevenir situações de falhas de tesouraria.

#### **2.5.1. Mapa dos fluxos de caixa (resumo e desenvolvimento)**

Este mapa, a nível das autarquias, é a designação moderna de Conta de Gerência e confronta os pagamentos e recebimentos de um dado período de tempo através de uma equação de equilíbrio que introduz como variáveis os saldos de gerência anterior e seguinte.

Trata-se de um mapa de observação diária desagregado de acordo com a sua proveniência (operações orçamentais e operações de tesouraria) e os movimentos de receita e despesa de acordo com a discriminação constante do orçamento.

#### **2.5.2. Resumo diário de tesouraria**

Documento diário de todos os movimentos de tesouraria e correspondentes saldos. Os registos efetuados nestes documentos deverão refletir o valor global dos movimentos financeiros de entradas e saídas de valores de tesouraria, seja em disponibilidades seja em documentos. Fornece, pois, informações relativas aos valores à guarda do tesoureiro, bem como os valores depositados nos bancos.

#### **2.5.3. Reconciliações bancárias**

As reconciliações bancárias fazem-se mensalmente e são confrontadas com os registos da contabilidade, pelo responsável designado para o efeito, que não se encontre afeto à tesouraria nem tenha acesso às respetivas contas correntes; - Ponto 2.9.10.1.5 do Pocal.

Quando se verificarem diferenças nas reconciliações bancárias, estas são averiguadas e prontamente regularizadas, se tal se justificar; - Ponto 2.9.10.1.6 do Pocal.

#### **2.5.4. Termo de contagem de valores**

Regista a existência física dos valores de caixa à guarda da responsável pela tesouraria e os saldos bancários, de cujo confronto com os saldos contabilísticos deve resultar diferença nula. Caso contrário, deverão ser imediatamente indagados os motivos das eventuais diferenças que, por vezes, poderão ser fruto de lançamentos erróneos suscetíveis de correção nesse mesmo dia.

Trata-se de um tratamento diário obrigatório e indispensável.

Para além desta contagem física diária, o ponto 2.9.10.1.9 do Pocal define a seguinte obrigação:

O estado de responsabilidade do tesoureiro pelos fundos, montantes e documentos entregues à sua guarda é verificado, na presença daquele ou seu substituto, através de contagem física do

## **JUNTA DE FREGUESIA DE VIALONGA**

numerário e documentos sob a sua responsabilidade, a realizar pelos responsáveis designados para o efeito, nas seguintes situações:

- a) Trimestralmente e sem prévio aviso;*
- b) No encerramento das contas de cada exercício económico;*
- c) No final e no início do mandato do órgão executivo eleito ou do órgão que o substituiu, no caso de aquele ter sido dissolvido;*
- d) Quando for substituído o tesoureiro.*

### **2.5.5. Evolução dos fluxos de caixa de 2002 a 30 de novembro de 2019**

Trata-se de um mapa que historia, resumidamente, os totais dos movimentos desde 2002 até 30 de março de 2019, bem como a passagem correta dos saldos contabilísticos em relação a cada exercício, dando-nos a certeza de que não houve erros na transição de valores.

**Nas páginas seguintes serão expostos os mapas acima mencionados**

FREGUESIA DE VIALONGA

FLUXOS DE CAIXA

Ano: 2019

Data inicial: 01/01/2019

Data final: 30/11/2019

(unidade EUR)

RECEBIMENTOS			PAGAMENTOS		
<b>Saldo da gerência anterior</b>		148.508,81	<b>Despesas orçamentais</b>		<b>825.437,99</b>
Execução orçamental	140.986,88		Correntes	792.233,92	
Operações de Tesouraria	7.521,93		Capitais	33.204,07	
<b>Receitas orçamentais</b>		<b>783.254,30</b>	<b>Operações de Tesouraria</b>		<b>134.075,73</b>
Correntes	782.812,08		<b>Saldo para a Gerência seguinte</b>		<b>111.082,51</b>
Capitais	0,00		Execução orçamental	98.803,19	
Outras Receitas	442,22		Operações de Tesouraria	12.279,32	
<b>Operações de Tesouraria</b>		<b>138.833,12</b>			
<b>Total</b>		<b>1.070.596,23</b>	<b>Total</b>		<b>1,070,596.23</b>

CONTAS DE ORDEM

<b>Saldo da gerência anterior</b>		0,00	Garantias e caução accionada		0,00
Garantias e cauções	0,00		Garantias e cauções devolvidas		0,00
Recibos para cobrança	0,00		Receita virtual cobrada		0,00
			Receita virtual anulada		0,00
Garantias e cauções prestadas		0,00	<b>Saldo para a Gerência seguinte</b>		<b>0,00</b>
Receita virtual liquidada		0,00	Garantias e cauções	0,00	
			Recibos para cobrança	0,00	
<b>Total</b>		<b>0.00</b>	<b>Total</b>		<b>0.00</b>

ORGÃO EXECUTIVO

Em 4 de dezembro de 2019

ORGÃO DELIBERATIVO

Em 20 de dezembro de 2019

# FREGUESIA DE VIALONGA

## FLUXOS DE CAIXA

Ano: 2019

Data inicial:01/01/2019

Data final: 30/11/2019

(unidade EUR)

### RECEBIMENTOS

<b>Saldo da gerência anterior</b>		<b>148,508.81</b>
Execução orçamental	<b>140,986.88</b>	
Operações de Tesouraria	<b>7,521.93</b>	
<b>Receitas Orçamentais</b>		<b>783.254,30</b>
<b>Correntes</b>	<b>782.812,08</b>	
0102020000 Imposto Municipal sobre Imóveis	15.543,23	
0202060100 Mercados e feiras	4.240,95	
0202060300 Ocupação da via pública	34.328,32	
0202060500 Publicidade	68.736,01	
0202060900 Certificação de documentos	71,99	
0202069900 Outros	288,00	
0401230100 Mercados e feiras	0,00	
0401230300 Ocupação da via pública	1.319,27	
0401230400 Canídeos	4.882,00	
0401230800 Certificação de documentos	0,00	
0401230900 Atestados	4.925,53	
0401239900 Outras	3,00	
0402010000 Juros de mora	97,52	
0402040000 Coimas e penalidades por contra-ordenações	0,00	
0402990000 Multas e penalidades diversas	0,00	
0502010000 Bancos e outras instituições financeiras	0,00	
0603010400 Fundo de Financiamento das Freguesias	139.015,00	
0603010500 Artº. 38º. nº. 8 da Lei 73/2013	1.633,00	
0603010600 DGAL - Regime Permanência	31.312,85	
0605010100 C.M. VFXIRA - Acordos de Execução	376.539,30	
0605010200 C.M. VFXIRA - Contratos Interadministrativos	68.147,25	
0605010300 C.M. VFXIRA - Outras	591,73	
0605019900 Outras Transferências	7.247,80	
0606040100 Instituto Emprego e Formação Profissional	0,00	
0606049900 Outras	0,00	
0701030000 Publicações e impressos	8,00	
0701050000 Bens inutilizados	773,16	
0702080302 Casa da Juventude	0,00	
0702080399 Outros	0,00	
0702080500 Cedência de instalações	0,00	
0702089900 Outros	0,00	
0702090200 Resíduos sólidos	70,00	
0702090500 Cemitérios	12.745,98	
0702090700 Parques de estacionamento	0,00	
0702099900 Outros	1,60	
0801990100 Indemnizações por deterioração, roubo e extravio de bens patrimoniais	0,00	
0801990200 Indemnizações de estragos provocados por outrém em viaturas ou em quaisquer	0,00	
0801990600 Donativos de Particulares	0,00	
0801990700 Indemnizações de C. Seguros	4.499,45	
0801999900 Diversas	5.791,14	
<b>Capital</b>	<b>0,00</b>	
1005010200 C.M. VFXIRA	0,00	
1006050000 Outras transferências	0,00	
<b>Total</b>		<b>931,320.89</b>

Data inicial:01/01/2019

Data final: 30/11/2019

(unidade EUR)

## RECEBIMENTOS

RECEBIMENTOS		
<b>Outras Receitas</b>		<b>442,22</b>
1501010000 Reposições não abatidas nos pagamentos	442,22	
1601010000 Na posse do serviço	0,00	
<b>Operações de tesouraria</b>		<b>138.833,12</b>
1701010000 IMPOSTO DE SELO	0,00	
1701020000 IRS - TRABALHO DEPENDENTE	18.503,00	
1701030000 IRS - TRABALHO INDEPENDENTE	3.451,99	
1701040000 IMPOSTO SOBRE VEICULOS	0,00	
1701050000 ADSE	7.516,54	
1701060000 DIRECÇÃO GERAL DAS FLORESTAS	0,00	
1701070000 DGF - CARTÃO	0,00	
1701080000 RETENÇÕES DGCI	0,00	
1701090000 SUSPENSÃO DE SUBSÍDIOS	0,00	
1702010000 CAIXA GERAL DE APOSENTAÇÕES	25.088,62	
1702020000 CENTRO REGIONAL DE SEGURANÇA SOCIAL	17.133,72	
1702030000 STAL	2.375,83	
1702040000 SINTAP	0,00	
1702050000 VICTÓRIA SEGUROS	334,74	
1702060000 TRIBUNAL DE COMARCA DE ALENQUER	0,00	
1702070000 INSTITUTO DA CONSERVAÇÃO DA NATUREZA	0,00	
1702080000 ASSOCIAÇÃO PORTUGUESA AMIGOS RAOUL FOLLEREAU	18,20	
1702090000 REFEIÇÕES ESCOLARES	6.510,44	
1702100000 SMAS VFXIRA - COBRANÇA ÁGUA	39.197,38	
1702120000 IGSS - RETENÇÕES DEVEDORES SEG. SOCIAL	0,00	
1702130000 EXECUÇÃO DE PENHORA	999,28	
1702140000 FEIRA DO LIVRO	0,00	
1702150000 CASA DO POVO - REFEITÓRIO	801,97	
1702160000 ASSOCIAÇÃO BEM ESTAR INFANTIL FREGUESIA DE VIALONGA	2.106,00	
1702170000 PASSES ESCOLARES	14.795,41	
<b>Total</b>		<b>1,070,596.23</b>

ORGÃO EXECUTIVO

Em 4 de dezembro de 2019

ORGÃO DELIBERATIVO

Em 20 de dezembro de 2019

# FREGUESIA DE VIALONGA

## FLUXOS DE CAIXA

Ano: 2019

Data inicial : 01/01/2019

Data final : 30/11/2019

(unidade EUR)

<b>PAGAMENTOS</b>		
<b>Despesas Orçamentais</b>		<b>825.437,99</b>
<b>Correntes</b>		792.233,92
010000.0101010100 Regime de permanencia	18.465,37	
010000.0101010200 Sem Regime de permanencia	5.373,28	
010000.0101070000 Pessoal em regime de tarefa ou avença	9.724,65	
010000.0101110000 Representação	5.377,13	
010000.0101130000 Subsídio de refeição	1.016,01	
010000.0101140000 Subsídio de férias e de Natal	3.357,34	
010000.0102130201 Senhas de Presença - Junta e Assembleia Freguesia	1.529,91	
010000.0103050202 Segurança Social - Regime Geral	5.666,53	
010000.0103090100 Seguros de Acidentes de trabalho	254,14	
010000.0201020200 Gasóleo	1.139,49	
010000.0201150000 Prémios, condecorações e ofertas	494,76	
010000.0201190000 Artigos honoríficos e de decoração	1.789,04	
010000.0201219900 Outros	380,22	
010000.0202090200 Telefones móveis	1.403,62	
010000.0202100900 Outros	114,40	
010000.0202120000 Seguros	2.655,51	
010000.0202130000 Deslocações e estadas	86,90	
010000.0202140200 T.O.C.	5.412,00	
010000.0202140400 Assessoria Administrativa	12.730,50	
010000.0202149900 Outros	565,17	
010000.0202150000 Formação	0,00	
010000.0202170000 Publicidade	932,95	
010000.0202200100 Boletim informativo da Junta	7.252,76	
010000.0202209900 Outros	0,00	
010000.0405010500 Associações de freguesias	886,08	
010000.0407010400 Bombeiros Voluntários	270,00	
010000.0407019900 Outras	0,00	
010000.0602030501 Participação nas Secções de Voto	7.247,80	
010000.0602030504 Indemnizações	775,60	
010000.0602030509 Outras	996,56	
020000.0101040100 Pessoal em funções	64.988,02	
020000.0101040200 Alterações obrigatórias de posicionamento remuneratório	0,00	
020000.0101040300 Alterações facultativas de posicionamento remuneratório	0,00	
020000.0101080000 Pessoal aguardando aposentação	381,74	
020000.0101090000 Pessoal em qualquer outra situação	0,00	
020000.0101120000 Suplementos e prémios	0,00	
020000.0101130000 Subsídio de refeição	5.270,85	
<b>Total</b>		<b>166.538,33</b>

# FREGUESIA DE VIALONGA

## FLUXOS DE CAIXA

Ano: 2019

Data inicial : 01/01/2019

Data final : 30/11/2019

(unidade EUR)

<b>PAGAMENTOS</b>			
020000.0101140000	Subsídio de férias e de Natal	12.134,97	
020000.0101150000	Remunerações por doença e maternidade / pater	174,88	
020000.0102020000	Horas extraordinárias	1.231,64	
020000.0102050000	Abono para falhas	3.641,47	
020000.0102060000	Formação	0,00	
020000.0102130100	Prémios de Desempenho	0,00	
020000.0103010000	Encargos com a saúde	5.950,79	
020000.0103030000	Subsídio familiar a criança e jovens	981,50	
020000.0103040000	Outras prestações familiares	0,00	
020000.0103050201	Caixa Geral de Aposentações	17.222,72	
020000.0103090100	Seguros de Acidentes de trabalho	1.759,89	
020000.0201040000	Limpeza e higiene	489,00	
020000.0201070000	Vestuário e artigos pessoais	0,00	
020000.0201080000	Material de escritório	1.165,10	
020000.0201180000	Livros e documentação técnica	0,00	
020000.0201219900	Outros	746,42	
020000.0202010000	Encargos das instalações	2.631,60	
020000.0202020000	Limpeza e higiene	4.612,50	
020000.0202039900	Outros	461,25	
020000.0202050000	Locação de material de informática	875,28	
020000.0202090100	Telefones fixos e internet	2.425,52	
020000.0202090200	Telefones móveis	374,23	
020000.0202099900	Despesas de correio e outras	162,29	
020000.0202100900	Outros	48,90	
020000.0202120000	Seguros	405,89	
020000.0202130000	Deslocações e estadas	0,00	
020000.0202149900	Outros	0,00	
020000.0202150000	Formação	0,00	
020000.0202180000	Vigilância e segurança	1.025,80	
020000.0202190000	Assistência técnica	9.591,57	
020000.0202220100	Medicina no Trabalho	350,00	
020000.0202240000	Encargos de cobrança de receitas	0,00	
020000.0602030400	Serviços bancários	481,91	
020000.0602030509	Outras	56,25	
030000.0101040100	Pessoal em funções	21.841,80	
030000.0101040200	Alterações obrigatórias de posicionamento remuneratório	0,00	
030000.0101040300	Alterações facultativas de posicionamento remuneratório	0,00	
030000.0101090000	Pessoal em qualquer outra situação	0,00	
<b>Total</b>			257.381,50

# FREGUESIA DE VIALONGA

## FLUXOS DE CAIXA

Ano: 2019

Data inicial : 01/01/2019

Data final : 30/11/2019

(unidade EUR)

PAGAMENTOS		
030000.0101130000	Subsidio de refeição	2.885,85
030000.0101140000	Subsídio de férias e de Natal	3.988,92
030000.0101150000	Remunerações por doença e maternidade / paternidade	0,00
030000.0102020000	Horas extraordinárias	757,63
030000.0102130100	Prémios de Desempenho	0,00
030000.0103010000	Encargos com a saúde	1.155,62
030000.0103030000	Subsídio familiar a criança e jovens	0,00
030000.0103040000	Outras prestações familiares	0,00
030000.0103050201	Caixa Geral de Aposentações	3.863,82
030000.0103050202	Segurança Social - Regime Geral	1.845,22
030000.0103090100	Seguros de Acidentes de trabalho	700,00
030000.0201020200	Gasóleo	1.250,00
030000.0201029900	Outros	52,57
030000.0201040000	Limpeza e higiene	250,00
030000.0201070000	Vestuário e artigos pessoais	783,51
030000.0201120000	Material de transporte - Peças	19,31
030000.0201170000	Ferramentas e utensílios	395,99
030000.0201210300	Aquisição de bens para pequenas obras	3.211,62
030000.0201219900	Outros	303,41
030000.0202010000	Encargos das instalações	5.264,66
030000.0202030200	Outras conservações e reparações	0,00
030000.0202030300	Conservação e reparação de material de transporte - viaturas	207,66
030000.0202039900	Outros	48,86
030000.0202100900	Outros	0,00
030000.0202120000	Seguros	397,76
030000.0202150000	Formação	0,00
030000.0202180000	Vigilância e segurança	0,00
030000.0202220100	Medicina no Trabalho	175,00
030000.0602030509	Outras	55,00
040000.0101040100	Pessoal em funções	161.872,89
040000.0101040200	Alterações obrigatórias de posicionamento remuneratório	0,00
040000.0101040300	Alterações facultativas de posicionamento remuneratório	0,00
040000.0101060100	Pessoal em funções	46.116,68
040000.0101080000	Pessoal aguardando aposentação	0,00
040000.0101090000	Pessoal em qualquer outra situação	6.875,14
040000.0101120000	Suplementos e prémios	0,00
040000.0101130000	Subsidio de refeição	27.084,06
040000.0101140000	Subsídio de férias e de Natal	38.412,27
<b>Total</b>		<b>565.354,95</b>

# FREGUESIA DE VIALONGA

## FLUXOS DE CAIXA

Ano: 2019

Data inicial : 01/01/2019

Data final : 30/11/2019

(unidade EUR)

PAGAMENTOS			
040000.0101150000	Remunerações por doença e maternidade / paternidade	83,30	
040000.0102020000	Horas extraordinárias	6.241,04	
040000.0102060000	Formação	0,00	
040000.0102130100	Prémios de Desempenho	0,00	
040000.0103010000	Encargos com a saúde	15.064,30	
040000.0103030000	Subsídio familiar a criança e jovens	1.452,15	
040000.0103040000	Outras prestações familiares	0,00	
040000.0103050201	Caixa Geral de Aposentações	28.440,90	
040000.0103050202	Segurança Social - Regime Geral	25.083,03	
040000.0103090100	Seguros de Acidentes de trabalho	6.000,00	
040000.0201020100	Gasolina	3.017,81	
040000.0201020200	Gasóleo	6.631,15	
040000.0201029900	Outros	462,23	
040000.0201040000	Limpeza e higiene	2.997,59	
040000.0201070000	Vestuário e artigos pessoais	4.382,26	
040000.0201120000	Material de transporte - Peças	1.867,95	
040000.0201140000	Outro material - Peças p/ sistemas de rega e outros	2.742,77	
040000.0201170000	Ferramentas e utensílios	1.996,00	
040000.0201210300	Aquisição de bens para pequenas obras	6.686,61	
040000.0201219900	Outros	1.985,45	
040000.0202010000	Encargos das instalações	2.159,93	
040000.0202020000	Limpeza e higiene	11.843,30	
040000.0202030100	Conservação de Espaços Ajardinados	4.743,70	
040000.0202030200	Outras conservações e reparações	50,00	
040000.0202030300	Conservação e reparação de material de transporte - viaturas	3.600,90	
040000.0202030500	Conservação de máquinas e equipamentos	2.747,04	
040000.0202030600	Desmatação e limpeza de terrenos	5.897,20	
040000.0202039900	Outros	60,00	
040000.0202040000	Locação de edifícios	0,00	
040000.0202090100	Telefones fixos e internet	369,60	
040000.0202100900	Outros	285,07	
040000.0202120000	Seguros	1.397,98	
040000.0202150000	Formação	0,00	
040000.0202180000	Vigilância e segurança	586,82	
040000.0202220100	Medicina no Trabalho	850,00	
040000.0303050000	Material de transporte	0,00	
040000.0602030509	Outras	445,02	
050000.0201030000	Munições, explosivos e artificios	0,00	
<b>Total</b>			715.526,05

# FREGUESIA DE VIALONGA

## FLUXOS DE CAIXA

Ano: 2019

Data inicial : 01/01/2019

Data final : 30/11/2019

(unidade EUR)

PAGAMENTOS		
050000.0201150000 Prémios, condecorações e ofertas	1.252,79	
050000.0201210100 Desfile de Carnaval	305,22	
050000.0201210600 Dia do Idoso	324,14	
050000.0201210700 Festas de Vialonga	8.109,45	
050000.0201210800 Caminhada da Mulher	1.371,00	
050000.0201210900 5ª. Feira da Espiga	670,86	
050000.0201211000 Comemorações do Aniversário do 25 Abril	61,17	
050000.0201219900 Outros	1.895,06	
050000.0202010000 Encargos das instalações	1.241,27	
050000.0202039900 Outros	0,00	
050000.0202120000 Seguros	294,51	
050000.0202160000 Seminários, exposições e similares	918,26	
050000.0202170000 Publicidade	3.330,30	
050000.0202180000 Vigilância e segurança das Festas de Vialonga	3.308,00	
050000.0202200200 Festas Populares de Vialonga	26.813,35	
050000.0202200400 Outras Realizações	792,80	
050000.0202200800 Dia Mundial da Criança	697,20	
050000.0202200900 Festa de encerramento do Ano Letivo	2.399,60	
050000.0202201000 Dia do Idoso	350,00	
050000.0202201100 Desfile de Carnaval	3.064,75	
050000.0202209900 Outros	808,14	
050000.0202250101 Festas de Vialonga	3.690,00	
050000.0202250200 Iluminação de Natal	0,00	
050000.0403010100 Escolas Primárias	6.000,00	
050000.0403010200 Jardins Infancia - Pré-Escolar	0,00	
050000.0407010100 I.P.S.S.	720,00	
050000.0407010200 Associações Culturais	5.570,00	
050000.0407010300 Associações Desportivas	2.720,00	
<b>Capital</b>		33.204,07
010000.0701030100 Instalações de serviços	10.892,44	
010000.0701090100 Equipamento administrativo	1.178,00	
010000.0807010100 Bombeiros Voluntários	0,00	
020000.0701070000 Equipamento de informática	0,00	
020000.0701080000 Software Informático	47,39	
020000.0701090100 Equipamento administrativo	660,31	
030000.0701030300 Mercados e instalações de fiscalização sanitária	2.819,16	
030000.0701040100 Viadutos, arruamentos e obras complementares	0,00	
030000.0701040900 Sinalização e trânsito	979,82	
040000.0701040500 Jardins e Espaços Verdes	680,00	
<b>Total</b>		809.491,04

# FREGUESIA DE VIALONGA

## FLUXOS DE CAIXA

Ano: 2019

Data inicial : 01/01/2019

Data final : 30/11/2019

(unidade EUR)

PAGAMENTOS			
040000.0701041303 Mobiliário Urbano	15.946,95		
040000.0701060200 Viaturas	0,00		
040000.0701110000 Ferramentas e utensílios	0,00		
<b>Operações de Tesouraria</b>			<b>134.075,73</b>
1701020000 IRS - TRABALHO DEPENDENTE	16.481,00		
1701030000 IRS - TRABALHO INDEPENDENTE	3.532,46		
1701050000 ADSE	7.468,33		
1702010000 CAIXA GERAL DE APOSENTAÇÕES	22.838,77		
1702020000 CENTRO REGIONAL DE SEGURANÇA SOCIAL	15.097,12		
1702030000 STAL	2.335,56		
1702050000 VICTÓRIA SEGUROS	306,43		
1702080000 ASSOCIAÇÃO PORTUGUESA AMIGOS RAOUL FOLLEREAU	0,00		
1702090000 REFEIÇÕES ESCOLARES	8.144,18		
1702100000 SMAS VFXIRA - COBRANÇA ÁGUA	39.197,38		
1702130000 EXECUÇÃO DE PENHORA	615,86		
1702150000 CASA DO POVO - REFEITÓRIO	801,97		
1702160000 ASSOCIAÇÃO BEM ESTAR INFANTIL FREGUESIA DE VIALONGA	2.106,00		
1702170000 PASSES ESCOLARES	15.150,67		
<b>Saldo para gerência seguinte</b>			<b>111.082,51</b>
Execução orçamental		98.803,19	
Operações de tesouraria		12.279,32	
<b>Total</b>			<b>1.070.596,23</b>

ORGÃO EXECUTIVO

Em 4 de dezembro de 2019

ORGÃO DELIBERATIVO

Em 20 de dezembro de 2019

**FREGUESIA DE VIALONGA**

**RESUMO DIÁRIO TESOURARIA (SC-9) - POCAL**

Número: 227 Ano: 2019 (EUR)


Data: 29/11


	Saldo do dia anterior	Entrada do dia	Soma	Saída do dia	Saldo para o dia seguinte
NUMERÁRIO	295,82	349,35	645,17	508,17	137,00
F.MANEIO - CN	350,00	0,00	350,00	0,00	350,00
DEPÓSITO À ORDEM - CONTA 207	46.052,41	285,82	46.338,23	4.113,76	42.224,47
DEPOSITO À ORDEM - CONTA 3330	68.402,94	0,00	68.402,94	31,90	68.371,04
DEPOSITO À ORDEM - CONTA 2742	0,00	0,00	0,00	0,00	0,00
D.PRAZO CA	0,00	0,00	0,00	0,00	0,00
TOTAL DE BANCOS	114.455,35	285,82	114.741,17	4.145,66	110.595,51
TOTAL DE DISPONIBILIDADES	115.101,17	635,17	115.736,34	4.653,83	111.082,51
DOCUMENTOS	0,00	0,00	0,00	0,00	0,00
MOVIMENTO TOTAL DE TESOURARIA	115.101,17	635,17	115.736,34	4.653,83	111.082,51
OPERAÇÕES ORÇAMENTAIS	103.181,85	12,00	103.193,85	4.390,66	98.803,19
OPERAÇÕES NÃO ORÇAMENTAIS	11.919,32	427,35	12.346,67	67,35	12.279,32

Saldo para o dia seguinte em numerário

Visto 29/11/2019

em dinheiro	em cheques
487,00€	

Ass: 	O Presidente
--	--------------

Ass: 	O Tesoureiro
--	--------------

Ass: 	CONFERI
--	---------






**TERMO DA CONTAGEM DE VALORES DA TESOURARIA**

Data: 2019/11/29


<b>1 - VALORES EM COFRE</b>				
<b>1.1 - EM NUMERÁRIO</b>				
Notas				
	0	€ 200,00	€ 0,00	
	0	€ 100,00	€ 0,00	
	0	€ 50,00	€ 0,00	
	0	€ 20,00	€ 0,00	
	0	€ 10,00	€ 0,00	
	4	€ 5,00	€ 20,00	€ 20,00
	1	€ 2,00	€ 2,00	
	6	€ 1,00	€ 6,00	
	8	€ 0,50	€ 4,00	
	13	€ 0,20	€ 2,60	
	11	€ 0,10	€ 1,10	
	11	€ 0,05	€ 0,55	
	26	€ 0,02	€ 0,52	
	23	€ 0,01	€ 0,23	€ 17,00
				€ 37,00
<b>1.2 - EM CHEQUES</b>				
	Nº.			
	Nº.			
	Nº.			
	Nº.			
	Nº.			€ 0,00
<b>1.3 - EM DOCUMENTOS</b>				
	1 - F. MANEIO		€ 350,00	
	2 - Rosário		€ 20,00	
	3 - Luisa		€ 20,00	
	4 - Rute		€ 20,00	
	5- Carla Mota		€ 20,00	
	6 - Carla Nunes		€ 20,00	€ 450,00
<b>TOTAL DOS MONTANTES EM COFRE</b>				<b>€ 487,00</b>
<b>2 - VALOR TOTAL DOS SALDOS BANCÁRIOS</b>				<b>€ 110.595,51</b>
<b>3 - MONTANTE FÍSICO DAS DISPONIBILIDADES</b>				<b>€ 111.082,51</b>
<b>4 - SALDO CONTABILÍSTICO (Resumo Diário de Tesouraria nº. 227)</b>				<b>€ 111.082,51</b>
<b>5 - DIFERENÇA</b>				<b>€ 0,00</b>

TOC Carlos Quintelas


O Responsável funcional pela tesouraria:




Visto do Vogal Tesoureiro:



O Responsável funcional pela contabilidade:



Visto do Presidente da Junta:



## JUNTA DE FREGUESIA DE VIALONGA

### Análise da evolução dos fluxos de caixa de 2002 a 30 de novembro de 2019

Exercícios ou Períodos	SalDOS iniciais		Movimentos de receitas		Movimentos de despesas		SalDOS finais		Total dos salDOS finais	Valores contantes do termo de contagem	Diferença entre salDOS contabilísticos e termos de contagem de valores
	Operações Orçamentais	Operações de Tesouraria	Operações Orçamentais	Operações de Tesouraria	Operações Orçamentais	Operações de Tesouraria	Operações Orçamentais	Operações de Tesouraria			
<b>2002</b>	54.599,85	4.466,24	787.263,58	80.278,07	807.862,33	81.397,96	34.001,10	3.346,35	37.347,45	37.347,45	0,00
<b>2003</b>	34.001,10	3.346,35	869.334,16	87.556,74	864.804,23	87.109,19	38.531,03	3.793,90	42.324,93	42.324,93	0,00
<b>2004</b>	38.531,03	3.793,90	848.171,76	97.505,14	864.668,29	96.958,13	22.034,50	4.340,91	26.375,41	26.375,41	0,00
<b>2005</b>	22.034,50	4.340,91	876.274,99	3.059.035,55	874.072,81	3.059.288,10	24.236,68	4.088,36	28.325,04	28.325,04	0,00
<b>2006</b>	24.236,68	4.088,36	936.725,53	3.813.215,31	903.275,58	3.811.433,33	57.686,63	5.870,34	63.556,97	63.556,97	0,00
<b>2007</b>	57.686,63	5.870,34	952.355,87	4.166.009,65	917.917,95	4.199.885,73	92.124,55	4.994,26	97.118,81	97.118,81	0,00
<b>2008</b>	92.124,55	4.994,26	986.628,76	3.481.612,98	1.056.403,13	3.481.923,05	22.350,18	4.684,19	27.034,37	27.034,37	0,00
<b>2009</b>	22.350,18	4.684,19	1.022.694,24	3.122.070,75	1.012.429,03	3.121.793,65	32.615,39	4.961,29	37.576,68	37.576,68	0,00
<b>2010</b>	32.615,39	4.961,29	1.021.695,19	3.087.744,00	1.020.443,45	3.086.966,27	33.867,13	5.739,02	39.606,15	39.606,15	0,00
<b>2011</b>	33.867,13	5.739,02	931.515,97	3.178.349,66	860.754,63	3.178.931,67	104.628,47	5.157,01	109.785,48	109.785,48	0,00
<b>2012</b>	104.628,47	5.157,01	886.666,82	2.921.737,75	862.197,67	2.901.891,14	129.097,62	25.003,62	154.101,24	154.101,24	0,00
<b>2013</b>	129.097,62	25.003,62	861.867,38	2.255.720,80	911.195,66	2.273.534,41	79.769,34	7.190,01	86.959,35	86.959,35	0,00
<b>2014</b>	79.769,34	7.190,01	850.974,26	2.489.827,09	814.431,23	2.490.841,44	116.312,37	6.175,66	122.488,03	122.488,03	0,00
<b>2015</b>	116.312,37	6.175,66	886.619,70	334.748,23	868.804,49	332.877,48	134.127,58	8.046,41	142.173,99	142.173,99	0,00
<b>2016</b>	134.127,58	8.046,41	854.859,05	180.736,65	857.282,12	182.158,17	131.704,51	6.624,89	138.329,40	138.329,40	0,00
<b>2017</b>	131.704,51	6.624,89	836.023,19	181.854,89	886.541,23	180.433,04	81.186,47	8.046,74	89.233,21	89.233,21	0,00
<b>2018</b>	81.186,47	8.046,74	882.105,35	182.824,74	822.304,94	183.349,55	140.986,88	7.521,93	148.508,81	148.508,81	0,00
<b>2019(até30/11)</b>	140.986,88	7.521,93	783.254,30	138.833,12	825.437,99	134.075,73	98.803,19	12.279,32	<b>111.082,51</b>	<b>111.082,51</b>	<b>0,00</b>

INFORMAÇÃO TRIMESTRAL A SUBMETER À APRECIÇÃO DA ASSEMBLEIA DE FREGUESIA

## **JUNTA DE FREGUESIA DE VIALONGA**

### **2.6. Cumprimento da Lei dos Compromissos e Pagamentos em Atraso**

A Lei n.º 8/2012, de 21 de fevereiro, institui o princípio fundamental de que a execução orçamental não pode conduzir à acumulação de pagamentos em atraso.

Em 21 de junho, surge o Decreto-Lei n.º 127/2012, que veio proceder à sua regulamentação dando cumprimento ao estabelecido no artigo 14.º da LCPA e n.º 2 do artigo 21.º deste DL.

#### **2.6.1. Mapa de Pagamentos em Atraso**

Este mapa enquadra a informação exigida pelo artigo 10.º da Lei n.º 8/2012, de 21 de fevereiro, e n.º 2 do artigo 21.º do DL 127/2012, de 21 de junho, cujo conteúdo deve ser do conhecimento da Assembleia de Freguesia.

	Stock inicial do período							Stock final do período							Compromissos Assumidos	Pagamentos efetuados
	Passivo	Contas a pagar	Pagamentos em atraso					Passivo	Contas a pagar	Pagamentos em atraso						
			Mais de 90 dias e menor ou igual a 120 dias	Mais de 120 dias e menor ou igual a 240 dias	Mais de 240 dias e menor ou igual a 360 dias	Mais de 360 dias	Total			Mais de 90 dias e menor ou igual a 120 dias	Mais de 120 dias e menor ou igual a 240 dias	Mais de 240 dias e menor ou igual a 360 dias	Mais de 360 dias	Total		
CE 0101 - Remunerações certas e permanentes	0,00	0,00	0,00	0,00	0,00	0,00	0,00	0,00	0,00	0,00	0,00	0,00	0,00	0,00	435.577,15	435.425,15
CE 0102 - Abonos variáveis ou eventuais	0,00	0,00	0,00	0,00	0,00	0,00	0,00	0,00	0,00	0,00	0,00	0,00	0,00	0,00	13.401,69	13.401,69
CE 010301 + CE 010302 - Encargos com saúde	0,00	0,00	0,00	0,00	0,00	0,00	0,00	714,10	714,10	0,00	0,00	0,00	0,00	0,00	22.971,24	22.170,71
CE 01.03.05.02.01 - Contribuições para a segurança social - Caixa Geral de Aposentações	0,00	0,00	0,00	0,00	0,00	0,00	0,00	0,00	0,00	0,00	0,00	0,00	0,00	0,00	53.000,00	49.527,44
CE 01.03.05.02.02 - Contribuições para a segurança social - Seg. Social - Regime geral	0,00	0,00	0,00	0,00	0,00	0,00	0,00	0,00	0,00	0,00	0,00	0,00	0,00	0,00	36.081,50	32.594,78
CE 01.03.05.03 - Contribuições para a segurança social - Outros sectores	0,00	0,00	0,00	0,00	0,00	0,00	0,00	0,00	0,00	0,00	0,00	0,00	0,00	0,00	0,00	0,00
Restantes despesas com pessoal (Total CE 01 menos os valores inscritos nas linhas precedentes)	0,00	0,00	0,00	0,00	0,00	0,00	0,00	0,00	0,00	0,00	0,00	0,00	0,00	0,00	11.733,65	11.147,68
CE 02 - Aquisição de bens e serviços	4.409,02	4.409,02	0,00	0,00	0,00	0,00	0,00	1.607,31	1.607,31	172,21	0,00	0,00	0,00	172,21	219.928,27	201.742,25
CE 03 - Juros e outros encargos	0,00	0,00	0,00	0,00	0,00	0,00	0,00	0,00	0,00	0,00	0,00	0,00	0,00	0,00	0,00	0,00
Transferências correntes para sectores das Adm. Públicas (CE 04.03 + CE 04.04 + CE 04.05 + CE 04.06)	0,00	0,00	0,00	0,00	0,00	0,00	0,00	0,00	0,00	0,00	0,00	0,00	0,00	0,00	6.886,08	6.886,08
Transferências correntes para fora das Adm. Públicas (CE 04 menos o valor inscrito na linha imediatamente acima)	0,00	0,00	0,00	0,00	0,00	0,00	0,00	0,00	0,00	0,00	0,00	0,00	0,00	0,00	9.280,00	9.280,00
CE 05 - Subsídios	0,00	0,00	0,00	0,00	0,00	0,00	0,00	0,00	0,00	0,00	0,00	0,00	0,00	0,00	0,00	0,00
CE 06 - Outras despesas correntes	0,00	0,00	0,00	0,00	0,00	0,00	0,00	0,00	0,00	0,00	0,00	0,00	0,00	0,00	10.279,57	10.058,14
CE 07 - Aquisição de bens de capital	0,00	0,00	0,00	0,00	0,00	0,00	0,00	0,00	0,00	0,00	0,00	0,00	0,00	0,00	77.497,05	33.204,07
Transferências de capital para sectores das Adm. Públicas (CE 08.03 + CE 08.04 + CE 08.05 + CE 08.06)	0,00	0,00	0,00	0,00	0,00	0,00	0,00	0,00	0,00	0,00	0,00	0,00	0,00	0,00	0,00	0,00
Transferências de capital para fora das Adm. Públicas (CE 08 menos o valor inscrito na linha imediatamente acima)	0,00	0,00	0,00	0,00	0,00	0,00	0,00	0,00	0,00	0,00	0,00	0,00	0,00	0,00	0,00	0,00
CE 11 - Outras despesas de capital	0,00	0,00	0,00	0,00	0,00	0,00	0,00	0,00	0,00	0,00	0,00	0,00	0,00	0,00	0,00	0,00
<b>Total</b>	<b>4.409,02</b>	<b>4.409,02</b>	<b>0,00</b>	<b>0,00</b>	<b>0,00</b>	<b>0,00</b>	<b>0,00</b>	<b>2.321,41</b>	<b>2.321,41</b>	<b>172,21</b>	<b>0,00</b>	<b>0,00</b>	<b>0,00</b>	<b>172,21</b>	<b>896.636,20</b>	<b>825.437,99</b>

## 2.7. Evolução da Execução Orçamental – Centros de Custos

Esta inovação de informação que apresentamos é o resultado de tratamentos desenvolvidos na Contabilidade de Custos (em fase de implementação gradual), que está, naturalmente, centrada na ótica económica.

Importa, portanto, considerar os CUSTOS e PROVEITOS que tenham sido originados ao longo da atividade das autarquias.

Com exceções de custos extraordinários e de perdas financeiras não incorporáveis, todos os custos à partida são incorporáveis na medida em que todos eles (de natureza corrente ou de capital) decorrem de atividades desenvolvidas pela autarquia devidamente enquadradas nos Objetivos, Funções e Sub-Funções constantes dos classificadores oficiais obrigatórios da Classificação Funcional desenvolvida nas Grandes Opções do Plano.

Antes de apresentarmos os documentos que inserem os dados que queremos ver analisados neste sub-capítulo e que foi possível elaborar, ao longo dos procedimentos realizados até final do mês de Maio, há que explicar os conceitos dos seguintes custos, para melhor compreensão da sua leitura:

DIRETOS	Custos em que é possível controlarem a relação entre o consumo individualizado do fator e o objeto que originou esse custo (por exemplo, materiais aplicados numa obra, numa atividade, num serviço, etc.).
INDIRETOS	Restantes situações, pois tratam-se de custos consumidos de forma global por dois ou mais pontos de referência. Como tal, os custos indiretos deverão ser relacionados com o objeto de custo através de alguma base de imputação. É o caso, por exemplo, dos custos com manutenção, funcionamento dos edifícios, amortizações comunicações, custos administrativos ou de gestão, etc. (os que se inserem no objetivo FUNÇÕES GERAIS e mais, propriamente, na Função Administração Geral no Classificador Funcional).

Como primeiros documentos resultantes da implementação de uma parte importante da Contabilidade de Custos, eles servirão de base às subseqüentes análises de interesse gestor interno e de prestação de contas a entidades externas. Está aqui a base essencial do que deverá ser assumido no desenvolvimento dos tratamentos relacionados com a Contabilidade Pública, nos próximos trimestres.

Destes dados trabalhados, extraem-se os elementos que deverão ser apresentados à Câmara Municipal como informação indispensável sobre a aplicação dos recursos postos à disposição da Junta de Freguesia, em resultado da Descentralização de Competências prevista na Lei n.º75/2013, de 3 de Setembro, acompanhados dos respetivos relatórios sugeridos pela Câmara Municipal, cuja composição e elaboração, em escrita corrente, baseados nestes números, é da competência dos gestores autárquicos que conhecem bem a evolução (operacional e política) das realizações de que resulta a análise das taxas de execução demonstradas contabilisticamente.

Os mapas a seguir apresentados permitem uma leitura simples e rápida desta nova matéria introduzida neste tipo de informação trimestral.

- 2.7.1. Mapa de apuramento geral dos custos indiretos e sua imputação**
- 2.7.2. Controlo orçamental dos Centros de Custos – Geral;**
- 2.7.3. Gráfico da execução orçamental dos centros de custos - Geral**
- 2.7.4. Controlo orçamental dos Centros de Custos – Competências delegadas pelo Município;**
- 2.7.5. Gráfico da execução orçamental dos Centros de Custos – Competências delegadas;**
- 2.7.6. Quadro Geral resumo do controlo financeiro dos montantes transferidos pela C.M.V.F.Xira e despendidos pela Junta de Freguesia**

# FREGUESIA DE VIALONGA

## 2.7.1. Mapa de apuramento geral dos custos indiretos e sua imputação

07-12-2019

Ano: 2019

De 01/01/2019 a 30/11/2019

(unidade EUR)

Centros de Custo		VALORES						
Centro Custo	Descrição	Total Mês	Total Acumulado	Valor Orçamentado	SALDO			
<b>01</b>	<b>FUNÇÕES GERAIS</b>	<b>221.983,30</b>	<b>221.983,30</b>	<b>254.174,88</b>	<b>32.191,58</b>			
<b>0101</b>	<b>Serviços Gerais da Administração Pública</b>	<b>221.713,30</b>	<b>221.713,30</b>	<b>251.674,88</b>	<b>29.961,58</b>			
<b>010101</b>	<b>ADMINISTRAÇÃO GERAL</b>	<b>221.713,30</b>	<b>221.713,30</b>	<b>251.674,88</b>	<b>29.961,58</b>			
<b>01010101</b>	<b>Competências Próprias</b>	<b>195.073,05</b>	<b>195.073,05</b>	<b>223.091,75</b>	<b>28.018,70</b>			
0101010101	Despesas com membros dos órgãos autárquicos	35.321,68	35.321,68	46.450,00	11.128,32			
0101010102	Aquisição de bens	6.196,83	6.196,83	7.101,00	904,17			
0101010103	Despesas com pessoal	75.089,95	75.089,95	82.273,87	7.183,92			
0101010104	Transferências correntes	886,08	886,08	901,00	14,92			
0101010105	Aquisição de serviços	55.303,75	55.303,75	58.190,88	2.887,13			
0101010106	Outras despesas correntes	9.496,62	9.496,62	10.350,00	853,38			
0101010109	Aquisição de bens de capital	12.778,14	12.778,14	17.825,00	5.046,86			
<b>01010186</b>	<b>AE-UTILIZAÇÃO E OCUPAÇÃO DA VIA PÚBLICA</b>	<b>7.128,46</b>	<b>7.128,46</b>	<b>7.385,00</b>	<b>256,54</b>	<b>1,17</b>	<b>2.533,85</b>	<b>9.662,31</b>
0101018604	Despesas com pessoal	7.128,46	7.128,46	7.385,00	256,54	1,17	2.533,85	9.662,31
<b>01010187</b>	<b>AE-AFIXAÇÃO E INSCRIÇÃO MENSAGENS PUB. DE NAT.</b>	<b>6.938,59</b>	<b>6.938,59</b>	<b>7.385,00</b>	<b>446,41</b>	<b>1,14</b>	<b>2.466,36</b>	<b>9.404,95</b>
0101018704	Despesas com pessoal	6.938,59	6.938,59	7.385,00	446,41	1,14	2.466,36	9.404,95
<b>01010191</b>	<b>CIDC-APOIO CIDADÃO E À EMP. NO ÂMBITO PAGTº. ÁGU</b>	<b>12.573,20</b>	<b>12.573,20</b>	<b>13.813,13</b>	<b>1.239,93</b>	<b>2,06</b>	<b>4.469,22</b>	<b>17.042,42</b>
0101019104	Despesas com pessoal	12.573,20	12.573,20	13.813,13	1.239,93	2,06	4.469,22	17.042,42
<b>0102</b>	<b>Segurança e ordem pública</b>	<b>270,00</b>	<b>270,00</b>	<b>2.500,00</b>	<b>2.230,00</b>	<b>0,04</b>	<b>95,97</b>	<b>365,97</b>
<b>010201</b>	<b>PROTEÇÃO CIVIL E LUTA CONTRA INCÊNDIOS</b>	<b>270,00</b>	<b>270,00</b>	<b>2.500,00</b>	<b>2.230,00</b>	<b>0,04</b>	<b>95,97</b>	<b>365,97</b>
01020104	Transferências correntes	270,00	270,00	500,00	230,00	0,04	95,97	365,97
01020108	Transferências de capital	0,00	0,00	2.000,00	2.000,00	0,00	0,00	0,00
<b>02</b>	<b>FUNÇÕES SOCIAIS</b>	<b>559.646,76</b>	<b>559.646,76</b>	<b>700.161,00</b>	<b>140.514,24</b>	<b>91,64</b>	<b>198.929,78</b>	<b>758.576,54</b>
<b>0201</b>	<b>Educação</b>	<b>8.399,60</b>	<b>8.399,60</b>	<b>9.800,00</b>	<b>1.400,40</b>	<b>1,38</b>	<b>2.985,69</b>	<b>11.385,29</b>
<b>020101</b>	<b>ENSINO NÃO SUPERIOR</b>	<b>8.399,60</b>	<b>8.399,60</b>	<b>9.800,00</b>	<b>1.400,40</b>	<b>1,38</b>	<b>2.985,69</b>	<b>11.385,29</b>
<b>02010101</b>	<b>Competências próprias</b>	<b>8.399,60</b>	<b>8.399,60</b>	<b>9.800,00</b>	<b>1.400,40</b>	<b>1,38</b>	<b>2.985,69</b>	<b>11.385,29</b>
0201010104	Transferências correntes	6.000,00	6.000,00	7.400,00	1.400,00	0,98	2.132,74	8.132,74
0201010105	Festa de encerramento do Ano Letivo	2.399,60	2.399,60	2.400,00	0,40	0,39	852,95	3.252,55
<b>0202</b>	<b>Saúde</b>	<b>21.347,93</b>	<b>21.347,93</b>	<b>23.200,00</b>	<b>1.852,07</b>	<b>3,50</b>	<b>7.588,25</b>	<b>28.936,18</b>
<b>020201</b>	<b>SERVIÇOS INDIVIDUAIS DE SAÚDE</b>	<b>21.043,25</b>	<b>21.043,25</b>	<b>22.700,00</b>	<b>1.656,75</b>	<b>3,45</b>	<b>7.479,95</b>	<b>28.523,20</b>
02020101	Assistência na doença-SNS/ADSE-Eleitores/Pessoal afeto com	4.509,42	4.509,42	4.550,00	40,58	<b>CUSTOS INDIRETOS</b>		

<b>02020102</b>	<b>AE - Assistência na doença-SNS/ADSE-Pessoal afeto ACO</b>	<b>14.151,12</b>	<b>14.151,12</b>	<b>14.900,00</b>	<b>748,88</b>	<b>2,32</b>	<b>5.030,10</b>	<b>19.181,22</b>
0202010201	Gestão e manutenção de espaços verdes	2.890,36	2.890,36	2.900,00	9,64	0,47	1.027,40	3.917,76
0202010202	Limpeza vias e espaços públicos, sarjetas e sumidouros	9.133,88	9.133,88	9.300,00	166,12	1,50	3.246,69	12.380,57
0202010203	Manutenção, reparação e subs. de mobiliário urbano	886,53	886,53	1.000,00	113,47	0,15	315,12	1.201,66
0202010206	Gestão manutenção corrente feiras e mercados	374,94	374,94	750,00	375,06	0,06	133,28	508,22
0202010207	Utilização e ocupação via pública	347,63	347,63	400,00	52,37	0,06	123,57	471,20
0202010208	Afixação e Insc. mensagens publicitárias nat. comercial	517,78	517,78	550,00	32,22	0,08	184,05	701,83
<b>02020103</b>	<b>CIDC - Assistência na doença-SNS/ADSE-Pessoal afeto C</b>	<b>2.687,39</b>	<b>2.687,39</b>	<b>3.750,00</b>	<b>867,29</b>	<b>0,44</b>	<b>955,25</b>	<b>3.642,63</b>
0202010301	Apoio cidadão e à empresa no âmbito pagtº. água, refeic. e p	977,52	977,52	1.000,00	22,48	0,16	347,47	1.324,99
0202010302	Trânsito e sinalização	428,83	428,83	450,00	21,17	0,07	152,43	581,27
0202010304	Gestão, func. e manut. cemitérios municipais	624,51	624,51	800,00	175,49	0,10	221,99	846,50
0202010305	Manutenção reparação pavimentos pedonais	351,84	351,84	1.000,00	648,16	0,06	125,06	476,91
0202030107	Recolha de monos	304,68	304,68	500,00	195,32	0,05	108,30	
<b>0203</b>	<b>Segurança e acção social</b>	<b>81.479,41</b>	<b>81.479,41</b>	<b>95.500,00</b>	<b>14.020,59</b>	<b>13,34</b>	<b>28.962,34</b>	<b>110.441,75</b>
<b>020301</b>	<b>SEGURANÇA SOCIAL</b>	<b>80.759,41</b>	<b>80.759,41</b>	<b>93.500,00</b>	<b>12.740,59</b>	<b>13,22</b>	<b>28.706,41</b>	<b>109.465,82</b>
<b>02030101</b>	<b>Contribuições obrigatórias eleitos/pessoal afeto competê</b>	<b>17.489,88</b>	<b>17.489,88</b>	<b>19.800,00</b>	<b>2.310,12</b>			
0203010101	Caixa Geral de Aposentações	11.308,57	11.308,57	12.800,00	1.491,43			
0203010102	Segurança Social	6.181,31	6.181,31	7.000,00	818,69			
<b>02030102</b>	<b>AE - Contribuições obrigatórias pessoal afeto ACORDO E</b>	<b>51.904,59</b>	<b>51.904,59</b>	<b>59.500,00</b>	<b>7.595,41</b>	<b>8,50</b>	<b>18.449,80</b>	<b>70.354,39</b>
0203010201	Gestão e manutenção de espaços verdes	19.028,75	19.028,75	20.000,00	971,25	3,12	6.763,88	25.792,64
0203010202	Limpeza vias e espaços públicos, sarjetas e sumidouros	24.545,00	24.545,00	28.500,00	3.955,00	4,02	8.724,67	33.269,66
0203010203	Manutenção, reparação e subs. de mobiliário urbano	3.997,82	3.997,82	4.500,00	502,18	0,65	1.421,05	5.418,87
0203010206	Gestão e manutenção corrente feiras e mercados	2.054,75	2.054,75	3.000,00	945,25	0,34	730,37	2.785,13
0203010207	Utilização e ocupação da via pública	1.137,71	1.137,71	1.750,00	612,29	0,19	404,41	1.542,12
0203010208	Afixação e Insc. mensagens publicitárias nat. comercial	1.140,56	1.140,56	1.750,00	609,44	0,19	405,42	1.545,98
<b>02030103</b>	<b>CIDC - Contribuições obrigatórias pessoal afeto CONTRA</b>	<b>11.364,94</b>	<b>11.364,94</b>	<b>14.200,00</b>	<b>2.835,06</b>	<b>1,86</b>	<b>4.039,73</b>	<b>15.404,67</b>
0203010301	Apoio cidadão e à empresa no âmbito pagtº. água, refeic. e p	2.273,07	2.273,07	3.200,00	926,93	0,37	807,98	3.081,05
0203010302	Trânsito e sinalização	1.205,75	1.205,75	1.500,00	294,25	0,20	428,59	1.634,34
0203010304	Gestão, func. e manut. cemitérios municipais	4.286,08	4.286,08	4.500,00	213,92	0,70	1.523,51	5.809,59
0203010305	Manutenção e reparação pavimentos pedonais	2.222,34	2.222,34	2.500,00	277,66	0,36	789,94	3.012,28
0203010307	Recolha de monos	1.377,70	1.377,70	2.500,00	1.122,30	0,23	489,71	
<b>020302</b>	<b>ACÇÃO SOCIAL</b>	<b>720,00</b>	<b>720,00</b>	<b>2.000,00</b>	<b>1.280,00</b>	<b>0,12</b>	<b>255,93</b>	<b>975,93</b>
02030204	Transferências correntes	720,00	720,00	2.000,00	1.280,00	0,12	255,93	975,93
<b>0204</b>	<b>Habitação e serviços coletivos</b>	<b>380.819,06</b>	<b>380.819,06</b>	<b>497.511,00</b>	<b>116.691,94</b>	<b>62,36</b>	<b>135.364,40</b>	<b>516.183,46</b>
<b>020406</b>	<b>PROTEÇÃO DO MEIO AMBIENTE E CONSERVAÇÃO DA N</b>	<b>380.819,06</b>	<b>380.819,06</b>	<b>497.511,00</b>	<b>116.691,94</b>	<b>62,36</b>	<b>135.364,40</b>	<b>516.183,46</b>
<b>02040681</b>	<b>AE-GESTÃO E MANUTENÇÃO DE ESPAÇOS VERDES</b>	<b>125.366,67</b>	<b>125.366,67</b>	<b>171.000,00</b>	<b>45.633,33</b>	<b>20,53</b>	<b>44.562,33</b>	<b>169.929,00</b>
0204068101	Aquisição de bens	11.472,21	11.472,21	11.700,00	227,79	1,88	4.077,87	15.550,08
0204068103	Aquisição de serviços	6.594,02	6.594,02	8.050,00	1.455,98	1,08	2.343,89	8.937,91
0204068104	Despesas com pessoal	96.353,41	96.353,41	115.000,00	18.646,59	15,78	34.249,39	130.602,80
0204068105	Combustível	4.929,97	4.929,97	5.000,00	70,03	0,81	1.752,39	6.682,35
0204068106	Seguros	384,48	384,48	2.000,00	1.615,52	0,06	136,67	521,15
0204068107	Rep./conservação de maquinaria e veículos	4.952,58	4.952,58	7.975,00	3.022,43	0,81	1.760,42	6.713,00
0204068109	Aquisição de bens de capital	680,00	680,00	21.275,00	20.595,00	0,11	241,71	921,71

<b>02040682</b>	<b>AE-LIMPEZA VIAS E ESP. PÚBLICOS, SARGETAS E SUMI</b>	<b>170.229,74</b>	<b>170.229,74</b>	<b>228.396,00</b>	<b>58.166,26</b>	<b>27,88</b>	<b>60.509,18</b>	<b>230.738,92</b>
0204068201	Aquisição de bens	3.760,91	3.760,91	5.000,00	1.239,09	0,62	1.336,84	5.097,74
0204068203	Aquisição de serviços	16.831,63	16.831,63	17.710,00	878,37	2,76	5.982,90	22.814,53
0204068204	Despesas com pessoal	145.251,40	145.251,40	155.506,00	10.254,60	23,78	51.630,48	196.881,88
0204068205	Combustível	2.944,72	2.944,72	3.000,00	55,28	0,48	1.046,72	3.991,44
0204068207	Rep./conservação de maquinaria e veículos	1.020,57	1.020,57	3.675,00	2.654,44	0,17	362,77	1.383,33
0204068209	Aquisição de bens de capital	0,00	0,00	43.005,00	43.005,00	0,00	0,00	0,00
0204068299	Outras despesas	420,52	420,52	500,00	79,48	0,07	149,48	570,00
<b>02040683</b>	<b>AE-MANUTENÇÃO, REPARAÇÃO E SUBST. MOBILIÁRIO</b>	<b>43.306,83</b>	<b>43.306,83</b>	<b>52.030,00</b>	<b>8.723,17</b>	<b>7,09</b>	<b>15.393,67</b>	<b>58.700,50</b>
0204068301	Aquisição de bens	5.350,84	5.350,84	7.000,00	1.649,16	0,88	1.901,99	7.252,82
0204068303	Aquisição de serviços	674,20	674,20	3.500,00	2.825,81	0,11	239,65	913,84
0204068304	Despesas com pessoal	20.562,35	20.562,35	22.000,00	1.437,65	3,37	7.309,01	27.871,36
0204068305	Combustível	772,50	772,50	1.000,00	227,50	0,13	274,59	1.047,09
0204068309	Aquisição de bens de capital	15.946,95	15.946,95	18.530,00	2.583,05	2,61	5.668,44	21.615,39
<b>02040694</b>	<b>CIDC-GESTÃO, FUNC. E MANUT. CEMITÉRIOS MUNICIPA</b>	<b>28.418,32</b>	<b>28.418,32</b>	<b>30.500,00</b>	<b>2.081,68</b>	<b>4,65</b>	<b>10.101,46</b>	<b>38.519,78</b>
0204069401	Aquisição de bens	2.465,91	2.465,91	2.500,00	34,09	0,40	876,52	3.342,43
0204069403	Aquisição de serviços	3.367,67	3.367,67	3.500,00	132,33	0,55	1.197,06	4.564,73
0204069404	Despesas com pessoal	22.584,74	22.584,74	24.500,00	1.915,26	3,70	8.027,88	30.612,62
<b>02040697</b>	<b>CIDC-RECOLHA DE MONOS</b>	<b>13.497,50</b>	<b>13.497,50</b>	<b>15.585,00</b>	<b>2.087,50</b>	<b>2,21</b>	<b>4.797,77</b>	<b>18.295,27</b>
0204069701	Aquisição de bens	0,00	0,00	500,00	500,00	0,00	0,00	0,00
0204069704	Despesas com pessoal	12.242,38	12.242,38	12.500,00	257,62	2,00	4.351,63	16.594,01
0204069705	Combustível	1.255,12	1.255,12	2.000,00	744,88	0,21	446,14	1.701,26
0204069707	Rep./conservação de maquinaria e veículos	0,00	0,00	585,00	585,00	0,00	0,00	0,00
<b>0205</b>	<b>Serviços culturais, recreativos e religiosos</b>	<b>67.600,77</b>	<b>67.600,77</b>	<b>74.150,00</b>	<b>6.549,23</b>	<b>11,07</b>	<b>24.029,10</b>	<b>91.629,87</b>
<b>020501</b>	<b>CULTURA</b>	<b>12.157,34</b>	<b>12.157,34</b>	<b>13.650,00</b>	<b>1.492,66</b>	<b>1,99</b>	<b>4.321,40</b>	<b>16.478,74</b>
02050102	Aquisição de bens	1.685,76	1.685,76	1.800,00	114,24	0,28	599,21	2.284,97
02050104	Transferências correntes	5.570,00	5.570,00	5.600,00	30,00	0,91	1.979,89	7.549,89
02050105	Aquisição de serviços	4.901,58	4.901,58	6.250,00	1.348,42	0,80	1.742,30	6.643,88
<b>020502</b>	<b>DESPORTO, RECREIO E LAZER</b>	<b>4.007,39</b>	<b>4.007,39</b>	<b>6.900,00</b>	<b>2.892,61</b>	<b>0,66</b>	<b>1.424,45</b>	<b>5.431,84</b>
<b>02050201</b>	<b>Competências próprias</b>	<b>4.007,39</b>	<b>4.007,39</b>	<b>6.900,00</b>	<b>2.892,61</b>	<b>0,66</b>	<b>1.424,45</b>	<b>5.431,84</b>
0205020102	Aquisição de bens	153,20	153,20	500,00	346,80	0,03	54,46	207,66
0205020104	Transferências correntes	2.720,00	2.720,00	4.400,00	1.680,00	0,45	966,84	3.686,84
0205020109	Vialonguadas	1.134,19	1.134,19	2.000,00	865,81	0,19	403,15	1.537,34
<b>020503</b>	<b>OUTRAS ATIVIDADES CÍVICAS E RELIGIOSAS</b>	<b>51.436,04</b>	<b>51.436,04</b>	<b>53.600,00</b>	<b>2.163,96</b>	<b>8,42</b>	<b>18.283,25</b>	<b>69.719,29</b>
02050301	Desfile de Carnaval	3.628,15	3.628,15	3.700,00	71,85	0,59	1.289,65	4.917,80
02050302	Caminhada da Mulher	1.521,00	1.521,00	2.000,00	479,00	0,25	540,65	2.061,65
02050303	5ª. Feira da Espiga	713,91	713,91	750,00	36,09	0,12	253,76	967,67
02050304	Comemorações do 25 de Abril	61,17	61,17	99,00	37,83	0,01	21,74	82,91
02050305	Dia Mundial da Criança	950,35	950,35	951,00	0,65	0,16	337,81	1.288,16
02050307	Festas Populares de Vialonga	41.866,77	41.866,77	41.900,00	33,23	6,86	14.881,79	56.748,56
02050308	Dia do Idoso	699,74	699,74	1.550,00	850,26	0,11	248,73	948,47
02050309	Outras Realizações	1.994,95	1.994,95	2.000,00	5,05	0,33	709,12	2.704,07
02050310	Iluminação de Natal	0,00	0,00	650,00	650,00	0,00	0,00	0,00

<b>03</b>	<b>FUNÇÕES ECONÓMICAS</b>	<b>46.129,33</b>	<b>46.129,33</b>	<b>60.256,00</b>	<b>14.126,67</b>	<b>7,55</b>	<b>16.396,95</b>	<b>62.526,28</b>
<b>0303</b>	<b>Transportes e comunicações</b>	<b>26.193,52</b>	<b>26.193,52</b>	<b>39.456,00</b>	<b>13.262,48</b>	<b>4,29</b>	<b>9.310,64</b>	<b>35.504,17</b>
<b>030301</b>	<b>TRANSPORTES RODOVIÁRIOS</b>	<b>26.193,52</b>	<b>26.193,52</b>	<b>39.456,00</b>	<b>13.262,48</b>	<b>4,29</b>	<b>9.310,64</b>	<b>35.504,17</b>
<b>03030192</b>	<b>CIDC-TRÂNSITO E SINALIZAÇÃO</b>	<b>8.258,78</b>	<b>8.258,78</b>	<b>9.800,00</b>	<b>1.541,22</b>	<b>1,35</b>	<b>2.935,63</b>	<b>11.194,41</b>
0303019201	Aquisição de bens	1.944,74	1.944,74	2.000,00	55,27	0,32	691,27	2.636,00
0303019204	Despesas com pessoal	5.109,23	5.109,23	5.550,00	440,77	0,84	1.816,11	6.925,34
0303019205	Combustível	225,00	225,00	225,00	0,01	0,04	79,98	304,97
0303019209	Aquisição de bens de capital	979,82	979,82	2.025,00	1.045,18	0,16	348,28	1.328,10
<b>03030195</b>	<b>CIDC-MANUTENÇÃO E REPARAÇÃO DE PAVIMENTOS PE</b>	<b>17.934,74</b>	<b>17.934,74</b>	<b>29.656,00</b>	<b>11.721,26</b>	<b>2,94</b>	<b>6.375,01</b>	<b>24.309,76</b>
0303019501	Aquisição de bens	2.253,97	2.253,97	4.050,00	1.796,03	0,37	801,19	3.055,16
0303019503	Aquisição de serviços	723,93	723,93	2.350,00	1.626,07	0,12	257,33	981,26
0303019504	Despesas com pessoal	13.948,25	13.948,25	16.456,00	2.507,75	2,28	4.957,99	18.906,24
0303019505	Combustível	906,58	906,58	1.025,00	118,43	0,15	322,25	1.228,82
0303019507	Rep./conservação de maquinaria e veículos	47,02	47,02	500,00	452,98	0,01	16,71	63,73
0303019509	Aquisição de bens de capital	0,00	0,00	5.025,00	5.025,00	0,00	0,00	0,00
0303019599	Outras Despesas	55,00	55,00	250,00	195,00	0,01	19,55	74,55
<b>0304</b>	<b>Comércio e Turismo</b>	<b>19.935,81</b>	<b>19.935,81</b>	<b>20.800,00</b>	<b>864,19</b>	<b>3,26</b>	<b>7.086,30</b>	<b>27.022,11</b>
<b>03040188</b>	<b>AE-GESTÃO E MANUTENÇÃO C. FEIRAS E MERCADOS</b>	<b>19.935,81</b>	<b>19.935,81</b>	<b>20.800,00</b>	<b>864,19</b>	<b>3,26</b>	<b>7.086,30</b>	<b>27.022,11</b>
0304018801	Aquisição de bens	678,90	678,90	750,00	71,10	0,11	241,32	920,21
0304018803	Aquisição de serviços	5.722,56	5.722,56	5.750,00	27,44	0,94	2.034,12	7.756,68
0304018804	Despesas com pessoal	10.715,19	10.715,19	11.300,00	584,81	1,75	3.808,78	14.523,97
0304018809	Aquisição de bens de capital	2.819,16	2.819,16	3.000,00	180,84	0,46	1.002,09	3.821,25
							0,00	
							0,00	
	<b>Total Geral</b>	<b>827.759,39</b>	<b>827.759,39</b>	<b>1.014.591,88</b>	<b>186.832,49</b>	<b>100,00</b>	<b>217.072,35</b>	<b>827.759,39</b>

# FREGUESIA DE VIALONGA

## CONTROLO ORÇAMENTAL - CENTROS CUSTO

Data: 07/12/2019

De 01/01/2019 a 30/11/2019

Ano: 2019

(unidade EUR)

Centros de Custo		VALORES			
Centro Custo	Descrição	Total Mês	Total Acumulado	Valor Orçamentado	SALDO
<b>01</b>	<b>FUNÇÕES GERAIS</b>	<b>221.983,30</b>	<b>221.983,30</b>	<b>254.174,88</b>	<b>32.191,58</b>
<b>0101</b>	<b>Serviços Gerais da Administração Pública</b>	<b>221.713,30</b>	<b>221.713,30</b>	<b>251.674,88</b>	<b>29.961,58</b>
<b>010101</b>	<b>ADMINISTRAÇÃO GERAL</b>	<b>221.713,30</b>	<b>221.713,30</b>	<b>251.674,88</b>	<b>29.961,58</b>
<b>01010101</b>	<b>Competências Próprias</b>	<b>195.073,05</b>	<b>195.073,05</b>	<b>223.091,75</b>	<b>28.018,70</b>
0101010101	Despesas com membros dos órgãos autárquicos	35.321,68	35.321,68	46.450,00	11.128,32
0101010102	Aquisição de bens	6.196,83	6.196,83	7.101,00	904,17
0101010103	Despesas com pessoal	75.089,95	75.089,95	82.273,87	7.183,92
0101010104	Transferências correntes	886,08	886,08	901,00	14,92
0101010105	Aquisição de serviços	55.303,75	55.303,75	58.190,88	2.887,13
0101010106	Outras despesas correntes	9.496,62	9.496,62	10.350,00	853,38
0101010109	Aquisição de bens de capital	12.778,14	12.778,14	17.825,00	5.046,86
<b>01010186</b>	<b>AE-UTILIZAÇÃO E OCUPAÇÃO DA VIA PÚBLICA</b>	<b>7.128,46</b>	<b>7.128,46</b>	<b>7.385,00</b>	<b>256,54</b>
0101018604	Despesas com pessoal	7.128,46	7.128,46	7.385,00	256,54
<b>01010187</b>	<b>AE-AFIXAÇÃO E INSCRIÇÃO MENSAGENS PUB. I</b>	<b>6.938,59</b>	<b>6.938,59</b>	<b>7.385,00</b>	<b>446,41</b>
0101018704	Despesas com pessoal	6.938,59	6.938,59	7.385,00	446,41
<b>01010191</b>	<b>CIDC-APOIO CIDADÃO E À EMP. NO ÂMBITO PA</b>	<b>12.573,20</b>	<b>12.573,20</b>	<b>13.813,13</b>	<b>1.239,93</b>
0101019104	Despesas com pessoal	12.573,20	12.573,20	13.813,13	1.239,93
<b>0102</b>	<b>Segurança e ordem pública</b>	<b>270,00</b>	<b>270,00</b>	<b>2.500,00</b>	<b>2.230,00</b>
<b>010201</b>	<b>PROTEÇÃO CIVIL E LUTA CONTRA INCÊNDIOS</b>	<b>270,00</b>	<b>270,00</b>	<b>2.500,00</b>	<b>2.230,00</b>
01020104	Transferências correntes	270,00	270,00	500,00	230,00
01020108	Transferências de capital	0,00	0,00	2.000,00	2.000,00
<b>02</b>	<b>FUNÇÕES SOCIAIS</b>	<b>559.646,76</b>	<b>559.646,76</b>	<b>700.161,00</b>	<b>140.514,24</b>
<b>0201</b>	<b>Educação</b>	<b>8.399,60</b>	<b>8.399,60</b>	<b>9.800,00</b>	<b>1.400,40</b>
<b>020101</b>	<b>ENSINO NÃO SUPERIOR</b>	<b>8.399,60</b>	<b>8.399,60</b>	<b>9.800,00</b>	<b>1.400,40</b>
<b>02010101</b>	<b>Competências próprias</b>	<b>8.399,60</b>	<b>8.399,60</b>	<b>9.800,00</b>	<b>1.400,40</b>
0201010104	Transferências correntes	6.000,00	6.000,00	7.400,00	1.400,00
0201010105	Festa de encerramento do Ano Letivo	2.399,60	2.399,60	2.400,00	0,40
<b>0202</b>	<b>Saúde</b>	<b>21.347,93</b>	<b>21.347,93</b>	<b>23.200,00</b>	<b>1.852,07</b>
<b>020201</b>	<b>SERVIÇOS INDIVIDUAIS DE SAÚDE</b>	<b>21.043,25</b>	<b>21.043,25</b>	<b>22.700,00</b>	<b>1.656,75</b>
02020101	Assistência na doença-SNS/ADSE-Eleitos/Pessoal	4.509,42	4.509,42	4.550,00	40,58
<b>02020102</b>	<b>AE - Assitência na doença-SNS/ADSE-Pessoal afe</b>	<b>14.151,12</b>	<b>14.151,12</b>	<b>14.900,00</b>	<b>748,88</b>
0202010201	Gestão e manutenção de espaços verdes	2.890,36	2.890,36	2.900,00	9,64
0202010202	Limpeza vias e espaços públicos, sarjetas e sumido	9.133,88	9.133,88	9.300,00	166,12
0202010203	Manutenção, reparação e subs. de mobiliário urbar	886,53	886,53	1.000,00	113,47
0202010206	Gestão manutenção corrente feiras e mercados	374,94	374,94	750,00	375,06
0202010207	Utilização e ocupação via pública	347,63	347,63	400,00	52,37
0202010208	Afixação e Insc. mensagens publicitárias nat. come	517,78	517,78	550,00	32,22
<b>02020103</b>	<b>CIDC - Assistência na doença-SNS/ADSE-Pessoal</b>	<b>2.382,71</b>	<b>2.382,71</b>	<b>3.250,00</b>	<b>867,29</b>
0202010301	Apoio cidadão e à empresa no âmbito pagt°. água,	977,52	977,52	1.000,00	22,48
0202010302	Trânsito e sinalização	428,83	428,83	450,00	21,17
0202010304	Gestão, func. e manut. cemitérios municipais	624,51	624,51	800,00	175,49
0202010305	Manutenção reparação pavimentos pedonais	351,84	351,84	1.000,00	648,16
0202030107	Recolha de monos	304,68	304,68	500,00	195,32
<b>0203</b>	<b>Segurança e acção social</b>	<b>81.479,41</b>	<b>81.479,41</b>	<b>95.500,00</b>	<b>14.020,59</b>
<b>020301</b>	<b>SEGURANÇA SOCIAL</b>	<b>80.759,41</b>	<b>80.759,41</b>	<b>93.500,00</b>	<b>12.740,59</b>
<b>02030101</b>	<b>Contribuições obrigatórias eleitos/pessoal afeto c</b>	<b>17.489,88</b>	<b>17.489,88</b>	<b>19.800,00</b>	<b>2.310,12</b>
0203010101	Caixa Geral de Aposentações	11.308,57	11.308,57	12.800,00	1.491,43
0203010102	Segurança Social	6.181,31	6.181,31	7.000,00	818,69
<b>02030102</b>	<b>AE - Contribuições obrigatórias pessoal afeto AC</b>	<b>51.904,59</b>	<b>51.904,59</b>	<b>59.500,00</b>	<b>7.595,41</b>
0203010201	Gestão e manutenção de espaços verdes	19.028,75	19.028,75	20.000,00	971,25
0203010202	Limpeza vias e espaços públicos, sarjetas e sumido	24.545,00	24.545,00	28.500,00	3.955,00
0203010203	Manutenção, reparação e subs. de mobiliário urbar	3.997,82	3.997,82	4.500,00	502,18
0203010206	Gestão e manutenção corrente feiras e mercados	2.054,75	2.054,75	3.000,00	945,25
0203010207	Utilização e ocupação da via pública	1.137,71	1.137,71	1.750,00	612,29
0203010208	Afixação e Insc. mensagens publicitárias nat. come	1.140,56	1.140,56	1.750,00	609,44
<b>02030103</b>	<b>CIDC - Contribuições obrigatórias pessoal afeto C</b>	<b>11.364,94</b>	<b>11.364,94</b>	<b>14.200,00</b>	<b>2.835,06</b>
	Total/Transporte	321.125,30	321.125,30	366.474,88	45.349,58

# FREGUESIA DE VIALONGA

## CONTROLO ORÇAMENTAL - CENTROS CUSTO

Data: 07/12/2019

De 01/01/2019 a 30/11/2019

Ano: 2019

(unidade EUR)

Centros de Custo		VALORES			
Centro Custo	Descrição	Total Mês	Total Acumulado	Valor Orçamentado	SALDO
	transporte	321.125,30	321.125,30	366.474,88	45.349,58
0203010301	Apoio cidadão e à empresa no âmbito pagt°. água,	2.273,07	2.273,07	3.200,00	926,93
0203010302	Trânsito e sinalização	1.205,75	1.205,75	1.500,00	294,25
0203010304	Gestão, func. e manut. cemitérios municipais	4.286,08	4.286,08	4.500,00	213,92
0203010305	Manutenção e reparação pavimentos pedonais	2.222,34	2.222,34	2.500,00	277,66
0203010307	Recolha de monos	1.377,70	1.377,70	2.500,00	1.122,30
<b>020302</b>	<b>ACÇÃO SOCIAL</b>	<b>720,00</b>	<b>720,00</b>	<b>2.000,00</b>	<b>1.280,00</b>
02030204	Transferências correntes	720,00	720,00	2.000,00	1.280,00
<b>0204</b>	<b>Habitação e serviços coletivos</b>	<b>380.819,06</b>	<b>380.819,06</b>	<b>497.511,00</b>	<b>116.691,94</b>
<b>020406</b>	<b>PROTEÇÃO DO MEIO AMBIENTE E CONSERVAÇ</b>	<b>380.819,06</b>	<b>380.819,06</b>	<b>497.511,00</b>	<b>116.691,94</b>
<b>02040681</b>	<b>AE-GESTÃO E MANUTENÇÃO DE ESPAÇOS VER</b>	<b>125.366,67</b>	<b>125.366,67</b>	<b>171.000,00</b>	<b>45.633,33</b>
0204068101	Aquisição de bens	11.472,21	11.472,21	11.700,00	227,79
0204068103	Aquisição de serviços	6.594,02	6.594,02	8.050,00	1.455,98
0204068104	Despesas com pessoal	96.353,41	96.353,41	115.000,00	18.646,59
0204068105	Combustível	4.929,97	4.929,97	5.000,00	70,03
0204068106	Seguros	384,48	384,48	2.000,00	1.615,52
0204068107	Rep./conservação de maquinaria e veículos	4.952,58	4.952,58	7.975,00	3.022,43
0204068109	Aquisição de bens de capital	680,00	680,00	21.275,00	20.595,00
<b>02040682</b>	<b>AE-LIMPEZA VIAS E ESP. PÚBLICOS, SARGETAS</b>	<b>170.229,74</b>	<b>170.229,74</b>	<b>228.396,00</b>	<b>58.166,26</b>
0204068201	Aquisição de bens	3.760,91	3.760,91	5.000,00	1.239,09
0204068203	Aquisição de serviços	16.831,63	16.831,63	17.710,00	878,37
0204068204	Despesas com pessoal	145.251,40	145.251,40	155.506,00	10.254,60
0204068205	Combustível	2.944,72	2.944,72	3.000,00	55,28
0204068207	Rep./conservação de maquinaria e veículos	1.020,57	1.020,57	3.675,00	2.654,44
0204068209	Aquisição de bens de capital	0,00	0,00	43.005,00	43.005,00
0204068299	Outras despesas	420,52	420,52	500,00	79,48
<b>02040683</b>	<b>AE-MANUTENÇÃO, REPARAÇÃO E SUBST. MOB</b>	<b>43.306,83</b>	<b>43.306,83</b>	<b>52.030,00</b>	<b>8.723,17</b>
0204068301	Aquisição de bens	5.350,84	5.350,84	7.000,00	1.649,16
0204068303	Aquisição de serviços	674,20	674,20	3.500,00	2.825,81
0204068304	Despesas com pessoal	20.562,35	20.562,35	22.000,00	1.437,65
0204068305	Combustível	772,50	772,50	1.000,00	227,50
0204068309	Aquisição de bens de capital	15.946,95	15.946,95	18.530,00	2.583,05
<b>02040694</b>	<b>CIDC-GESTÃO, FUNC. E MANUT. CEMITÉRIOS MI</b>	<b>28.418,32</b>	<b>28.418,32</b>	<b>30.500,00</b>	<b>2.081,68</b>
0204069401	Aquisição de bens	2.465,91	2.465,91	2.500,00	34,09
0204069403	Aquisição de serviços	3.367,67	3.367,67	3.500,00	132,33
0204069404	Despesas com pessoal	22.584,74	22.584,74	24.500,00	1.915,26
<b>02040697</b>	<b>CIDC-RECOLHA DE MONOS</b>	<b>13.497,50</b>	<b>13.497,50</b>	<b>15.585,00</b>	<b>2.087,50</b>
0204069701	Aquisição de bens	0,00	0,00	500,00	500,00
0204069704	Despesas com pessoal	12.242,38	12.242,38	12.500,00	257,62
0204069705	Combustível	1.255,12	1.255,12	2.000,00	744,88
0204069707	Rep./conservação de maquinaria e veículos	0,00	0,00	585,00	585,00
<b>0205</b>	<b>Serviços culturais, recreativos e religiosos</b>	<b>67.600,77</b>	<b>67.600,77</b>	<b>74.150,00</b>	<b>6.549,23</b>
<b>020501</b>	<b>CULTURA</b>	<b>12.157,34</b>	<b>12.157,34</b>	<b>13.650,00</b>	<b>1.492,66</b>
02050102	Aquisição de bens	1.685,76	1.685,76	1.800,00	114,24
02050104	Transferências correntes	5.570,00	5.570,00	5.600,00	30,00
02050105	Aquisição de serviços	4.901,58	4.901,58	6.250,00	1.348,42
<b>020502</b>	<b>DESPORTO, RECREIO E LAZER</b>	<b>4.007,39</b>	<b>4.007,39</b>	<b>6.900,00</b>	<b>2.892,61</b>
<b>02050201</b>	<b>Competências próprias</b>	<b>4.007,39</b>	<b>4.007,39</b>	<b>6.900,00</b>	<b>2.892,61</b>
0205020102	Aquisição de bens	153,20	153,20	500,00	346,80
0205020104	Transferências correntes	2.720,00	2.720,00	4.400,00	1.680,00
0205020109	Vialonguadas	1.134,19	1.134,19	2.000,00	865,81
<b>020503</b>	<b>OUTRAS ACTIVIDADES CÍVICAS E RELIGIOSAS</b>	<b>51.436,04</b>	<b>51.436,04</b>	<b>53.600,00</b>	<b>2.163,96</b>
02050301	Desfile de Carnaval	3.628,15	3.628,15	3.700,00	71,85
02050302	Caminhada da Mulher	1.521,00	1.521,00	2.000,00	479,00
02050303	5ª. Feira da Espiga	713,91	713,91	750,00	36,09
02050304	Comemorações do 25 de Abril	61,17	61,17	99,00	37,83
02050305	Dia Mundial da Criança	950,35	950,35	951,00	0,65
	Total/Transporte	737.068,60	737.068,60	908.235,88	171.167,28

# FREGUESIA DE VIALONGA

## CONTROLO ORÇAMENTAL - CENTROS CUSTO

Data: 07/12/2019

De 01/01/2019 a 30/11/2019

Ano: 2019

(unidade EUR)

Centros de Custo		VALORES			
Centro Custo	Descrição	Total Mês	Total Acumulado	Valor Orçamentado	SALDO
	transporte	737.068,60	737.068,60	908.235,88	171.167,28
02050307	Festas Populares de Vialonga	41.866,77	41.866,77	41.900,00	33,23
02050308	Dia do Idoso	699,74	699,74	1.550,00	850,26
02050309	Outras Realizações	1.994,95	1.994,95	2.000,00	5,05
02050310	Iluminação de Natal	0,00	0,00	650,00	650,00
<b>03</b>	<b>FUNÇÕES ECONÓMICAS</b>	<b>46.129,33</b>	<b>46.129,33</b>	<b>60.256,00</b>	<b>14.126,67</b>
<b>0303</b>	<b>Transportes e comunicações</b>	<b>26.193,52</b>	<b>26.193,52</b>	<b>39.456,00</b>	<b>13.262,48</b>
<b>030301</b>	<b>TRANSPORTES RODOVIÁRIOS</b>	<b>26.193,52</b>	<b>26.193,52</b>	<b>39.456,00</b>	<b>13.262,48</b>
<b>03030192</b>	<b>CIDC-TRÂNSITO E SINALIZAÇÃO</b>	<b>8.258,78</b>	<b>8.258,78</b>	<b>9.800,00</b>	<b>1.541,22</b>
0303019201	Aquisição de bens	1.944,74	1.944,74	2.000,00	55,27
0303019204	Despesas com pessoal	5.109,23	5.109,23	5.550,00	440,77
0303019205	Combustível	225,00	225,00	225,00	0,01
0303019209	Aquisição de bens de capital	979,82	979,82	2.025,00	1.045,18
<b>03030195</b>	<b>CIDC-MANUTENÇÃO E REPARAÇÃO DE PAVIMENTOS</b>	<b>17.934,74</b>	<b>17.934,74</b>	<b>29.656,00</b>	<b>11.721,26</b>
0303019501	Aquisição de bens	2.253,97	2.253,97	4.050,00	1.796,03
0303019503	Aquisição de serviços	723,93	723,93	2.350,00	1.626,07
0303019504	Despesas com pessoal	13.948,25	13.948,25	16.456,00	2.507,75
0303019505	Combustível	906,58	906,58	1.025,00	118,43
0303019507	Rep./conservação de maquinaria e veículos	47,02	47,02	500,00	452,98
0303019509	Aquisição de bens de capital	0,00	0,00	5.025,00	5.025,00
0303019599	Outras Despesas	55,00	55,00	250,00	195,00
<b>0304</b>	<b>Comércio e Turismo</b>	<b>19.935,81</b>	<b>19.935,81</b>	<b>20.800,00</b>	<b>864,19</b>
<b>03040188</b>	<b>AE-GESTÃO E MANUTENÇÃO C. FEIRAS E MERCADOS</b>	<b>19.935,81</b>	<b>19.935,81</b>	<b>20.800,00</b>	<b>864,19</b>
0304018801	Aquisição de bens	678,90	678,90	750,00	71,10
0304018803	Aquisição de serviços	5.722,56	5.722,56	5.750,00	27,44
0304018804	Despesas com pessoal	10.715,19	10.715,19	11.300,00	584,81
0304018809	Aquisição de bens de capital	2.819,16	2.819,16	3.000,00	180,84
	<b>Total Geral</b>	<b>827.759,39</b>	<b>827.759,39</b>	<b>1.014.591,88</b>	<b>186.832,49</b>

**CONTROLO ORÇAMENTAL DOS CENTROS DE CUSTOS - GERAL**

Período de 1 de janeiro a 30 de novembro de 2019

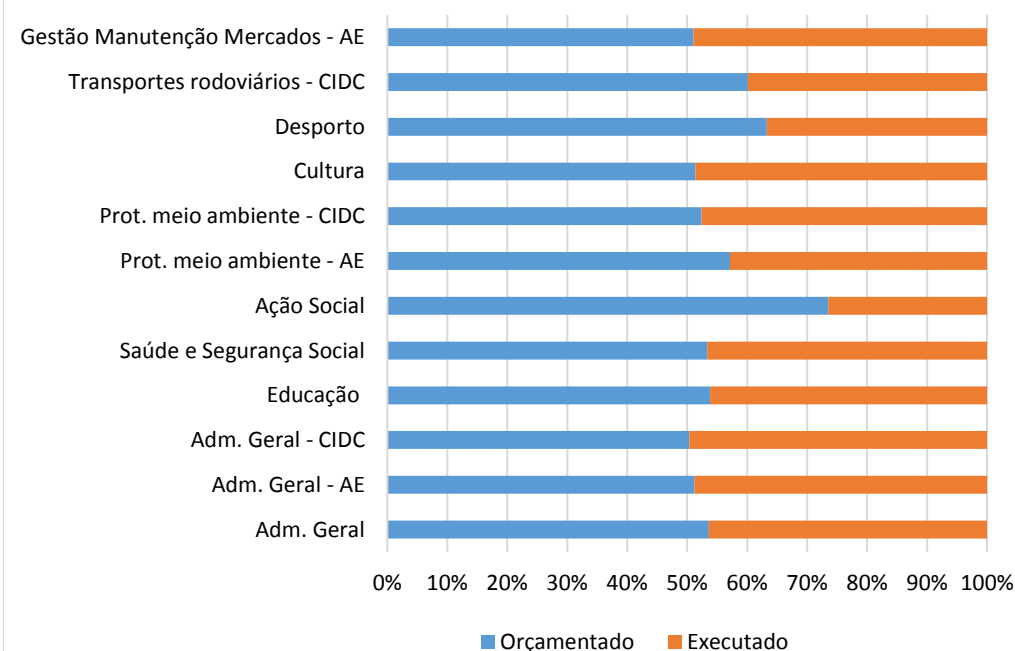
(em euros)

Centros de Custos	Orçamentado	Executado até 30/NOVEMBRO		DIFERENÇA	
		Valor	%	Valor	%
Adm. Geral	225.591,75	195.343,05	86,59%	30.248,70	13,41%
Adm. Geral - AE	14.770,00	14.067,05	95,24%	702,95	4,76%
Adm. Geral - CIDC	13.813,13	12.573,20	91,02%	1.239,93	8,98%
Educação	9.800,00	8.399,60	85,71%	1.400,40	14,29%
Saúde e Segurança Social	116.700,00	102.107,34	87,50%	14.592,66	12,50%
Ação Social	2.000,00	720,00	36,00%	1.280,00	64,00%
Prot. meio ambiente - AE	451.426,00	338.903,23	75,07%	112.522,77	24,93%
Prot. meio ambiente - CIDC	46.085,00	41.915,82	90,95%	4.169,18	9,05%
Cultura	67.250,00	63.593,38	94,56%	3.656,62	5,44%
Desporto	6.900,00	4.007,39	58,08%	2.892,61	41,92%
Transportes rodoviários - CIDC	39.456,00	26.193,52	66,39%	13.262,48	33,61%
Gestão Manutenção Mercados - AE	20.800,00	19.935,81	95,85%	864,19	4,15%
<b>TOTAL</b>	<b>1.014.591,88</b>	<b>827.759,39</b>	<b>81,59%</b>	<b>186.832,49</b>	<b>18,41%</b>

**AE** - Acordo de Execução CMVFX

**CIDC** - Contrato Interadministrativo CMVFX

**CONTROLO ORÇAMENTAL DOS CENTROS DE CUSTOS GERAL**



# FREGUESIA DE VIALONGA

## 2.7.4. CONTROLO ORÇAMENTAL - CENTROS CUSTO - COMPETÊNCIAS DELEGADAS

		Ano: 2019				
		(unidade EUR)				
De 01/01/2019 a 30/11/2019						
Centro Custo	Centros de Custo Descrição	VALORES				
		Total Mês	Total Acumulado	Valor celebrado	SALDO	Taxa Execução
<b>02040681</b>	<b>AE - GESTÃO E MANUTENÇÃO DE ESPAÇOS VERDES</b>	<b>147.285,78</b>	<b>147.285,78</b>	<b>167.745,12</b>	<b>20.459,34</b>	<b>87,80%</b>
0204068101	Aquisição de bens	11.472,21	11.472,21	0,00	0,00	
0204068103	Aquisição de serviços	6.594,02	6.594,02	0,00	0,00	
0204068104	Despesas com pessoal	118.272,52	118.272,52	0,00	0,00	
0204068105	Combustível	4.929,97	4.929,97	0,00	0,00	
0204068106	Seguros	384,48	384,48	0,00	0,00	
0204068107	Rep./conservação de maquinaria e veículos	4.952,58	4.952,58	0,00	0,00	
0204068109	Aquisição de bens de capital	680,00	680,00	0,00	0,00	
0204068199	Outras despesas	0,00	0,00	0,00	0,00	
<b>02040682</b>	<b>AE - LIMPEZA VIAS E ESPAÇOS PÚBLICOS, SARGETAS E SUMIDOUROS</b>	<b>203.908,63</b>	<b>203.908,63</b>	<b>207.317,18</b>	<b>3.408,55</b>	<b>98,36%</b>
0204068201	Aquisição de bens	3.760,91	3.760,91	0,00	0,00	
0204068203	Aquisição de serviços	16.831,63	16.831,63	0,00	0,00	
0204068204	Despesas com pessoal	178.930,28	178.930,28	0,00	0,00	
0204068205	Combustível	2.944,72	2.944,72	0,00	0,00	
0204068206	Seguros	0,00	0,00	0,00	0,00	
0204068207	Rep./conservação de maquinaria e veículos	1.020,57	1.020,57	0,00	0,00	
0204068299	Outras despesas	420,52	420,52	0,00	0,00	
<b>02040683</b>	<b>AE - MANUTENÇÃO, REPARAÇÃO E SUBST. MOBILIÁRIO URBANO</b>	<b>48.191,19</b>	<b>48.191,19</b>	<b>62.084,82</b>	<b>13.893,63</b>	<b>77,62%</b>
0204068301	Aquisição de Bens	5.350,84	5.350,84	0,00	0,00	
0204068303	Aquisição de serviços	674,20	674,20	0,00	0,00	
0204068304	Despesas com pessoal	25.446,70	25.446,70	0,00	0,00	
0204068305	Combustível	772,50	772,50	0,00	0,00	
0204068309	Aquisição de bens de capital	15.946,95	15.946,95	0,00	0,00	
<b>03040188</b>	<b>AE - GESTÃO E MANUTENÇÃO C. FEIRAS E MERCADOS</b>	<b>22.365,50</b>	<b>22.365,50</b>	<b>14.700,00</b>	<b>-7.665,50</b>	
0304018801	Aquisição de bens	678,90	678,90	0,00	0,00	
0304018803	Aquisição de serviços	5.722,56	5.722,56	0,00	0,00	
0304018804	Despesas com pessoal	13.144,88	13.144,88	0,00	0,00	
0304018809	Aquisição de bens de capital	2.819,16	2.819,16	0,00	0,00	
<b>01010186</b>	<b>AE - UTILIZAÇÃO E OCUPAÇÃO DA VIA PÚBLICA</b>	<b>8.613,80</b>	<b>8.613,80</b>	<b>0,00</b>	<b>-8.613,80</b>	
0101018604	Despesas com pessoal	8.613,80	8.613,80	0,00	0,00	
<b>01010187</b>	<b>AE - AFIXAÇÃO E INSCRIÇÃO DE MENSAGENS PUBLICITÁRIAS</b>	<b>8.596,93</b>	<b>8.596,93</b>	<b>0,00</b>	<b>-8.596,93</b>	
0101018704	Despesas com pessoal	8.596,93	8.596,93	0,00	0,00	
<b>TOTAIS - AE</b>		<b>438.961,83</b>	<b>438.961,83</b>	<b>451.847,12</b>	<b>12.885,29</b>	<b>97,15%</b>
<b>02040694</b>	<b>CIDC - GESTÃO, FUNCIONAMENTO E MANUT. CEMITÉRIOS MUNICIPAIS</b>	<b>33.328,91</b>	<b>33.328,91</b>	<b>16.684,82</b>	<b>-16.644,09</b>	
0204069401	Aquisição de bens	2.465,91	2.465,91	0,00	0,00	
0204069403	Aquisição de serviços	3.367,67	3.367,67	0,00	0,00	

# FREGUESIA DE VIALONGA

## 2.7.4. CONTROLO ORÇAMENTAL - CENTROS CUSTO - COMPETÊNCIAS DELEGADAS

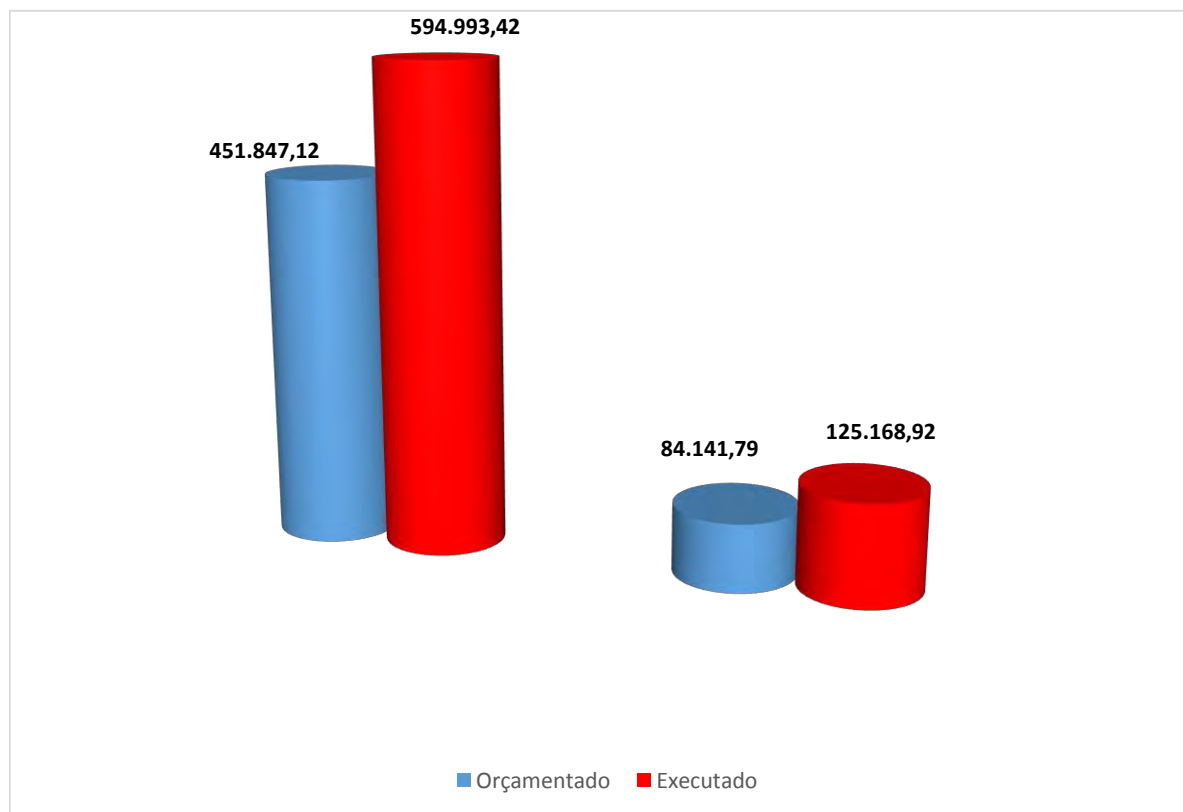
		Ano: 2019				
		(unidade EUR)				
De 01/01/2019 a 30/11/2019						
Centro Custo	Centros de Custo Descrição	VALORES				
		Total Mês	Total Acumulado	Valor celebrado	SALDO	Taxa Execução
0204069404	Despesas com pessoal	27.495,33	27.495,33	0,00	0,00	
0204069408	Materiais consumíveis e comunicações	0,00	0,00	0,00	0,00	
<b>03030192</b>	<b>CIDC - TRÂNSITO E SINALIZAÇÃO</b>	<b>9.893,37</b>	<b>9.893,37</b>	<b>9.750,00</b>	<b>-143,37</b>	<b>101,47%</b>
0303019201	Aquisição de bens	1.944,74	1.944,74	0,00	0,00	
0303019203	Aquisição de serviços	0,00	0,00	0,00	0,00	
0303019204	Despesas com pessoal	6.743,81	6.743,81	0,00	0,00	
0303019205	Combustível	225,00	225,00	0,00	0,00	
0303019209	Aquisição de bens de capital	979,82	979,82	0,00	0,00	
<b>03030195</b>	<b>CIDC - MANUTENÇÃO E REPARAÇÃO DE PAVIMENTOS PEDONAIS</b>	<b>20.204,53</b>	<b>20.204,53</b>	<b>34.000,00</b>	<b>13.795,47</b>	<b>59,43%</b>
0303019501	Aquisição de bens	2.253,97	2.253,97	0,00	0,00	
0303019501	Aquisição de serviços	723,93	723,93	0,00	0,00	
0303019504	Despesas com pessoal	16.522,43	16.522,43	0,00	0,00	
0303019505	Combustível	657,18	657,18	0,00	0,00	
0303019507	Reparação/conservação maquinaria e veículos	47,02	47,02	0,00	0,00	
0303019599	Outras despesas	0,00	0,00	0,00	0,00	
<b>0101019104</b>	<b>CIDC - APOIO AO CIDADÃO E À EMPRESA</b>	<b>15.823,79</b>	<b>15.823,79</b>	<b>13.513,13</b>	<b>-2.310,66</b>	<b>117,10%</b>
0101019104	Despesas com pessoal	15.823,79	15.823,79	13.147,41	-2.676,38	
<b>02040697</b>	<b>CIDC - RECOLHA DE MONOS</b>	<b>15.179,88</b>	<b>15.179,88</b>	<b>10.193,84</b>	<b>-4.986,04</b>	<b>64,24%</b>
0204069701	Aquisição de bens	0,00	0,00	0,00	0,00	
0204069704	Despesas com pessoal	13.924,76	13.924,76	0,00	0,00	
0204069705	Combustível	1.255,12	1.255,12	0,00	0,00	
0204069707	Reparação/conservação maquinaria e veículos	0,00	0,00	0,00	0,00	
<b>TOTAIS - CIDC</b>		<b>94.430,48</b>	<b>94.430,48</b>	<b>84.141,79</b>	<b>-10.288,69</b>	<b>112,23%</b>
<b>Total Geral</b>		<b>533.392,31</b>	<b>533.392,31</b>	<b>535.988,91</b>	<b>2.596,60</b>	<b>99,52%</b>

DESCENTRALIZAÇÃO DE COMPETÊNCIAS - 2019

Período de 1 de Janeiro a 30 de novembro de 2019

(em euros)

Enquadramento das Competências	Valor anual celebrado	Executado até 30/novembro		Por executar	
		Valor	%	Valor	%
ACORDO DE EXECUÇÃO	451.847,12	594.993,42	131,68%	-143.146,30	-31,68%
CONTRATO INTERADMINISTRATIVO	84.141,79	125.168,92	148,76%	-41.027,13	-48,76%
<b>TOTAL</b>	<b>535.988,91</b>	<b>720.162,34</b>	<b>134,36%</b>	<b>-184.173,43</b>	<b>-34,36%</b>



# JUNTA DE FREGUESIA DE VIALONGA

## CONTROLO DE EXECUÇÃO ORÇAMENTAL - CUSTOS DIRETOS

2.7.6. Resumo do controlo financeiro dos montantes transferidos pela CMVFXira e despendidos pela Junta Freguesia

Ano: 2019

(unidade Eur)

Competências Delegadas				
	VERBA GASTA (até 30/11)	Valor celebrado anual	DIFERENÇA	Taxa de execução
AE - GESTÃO E MANUTENÇÃO DE ESPAÇOS VERDES	147.285,78	167.745,12	20.459,34	87,80
AE - LIMPEZA VIAS E ESPAÇOS PÚBLICOS, SARGETAS E SUMIDOUROS	203.908,63	207.317,18	3.408,55	98,36
AE - MANUTENÇÃO, REPARAÇÃO E SUBST. MOBILIÁRIO URBANO	48.191,19	62.084,82	13.893,63	77,62
AE - GESTÃO E MANUTENÇÃO C. FEIRAS E MERCADOS	22.365,50	14.700,00	-7.665,50	152,15
AE - UTILIZAÇÃO E OCUPAÇÃO DA VIA PÚBLICA	8.613,80	0,00	-8.613,80	0,00
AE - AFIXAÇÃO E INSCRIÇÃO DE MENSAGENS PUBLICITÁRIAS	8.596,93	0,00	-8.596,93	0,00
<b>Custos Indiretos</b>	<b>156.031,59</b>	<b>0,00</b>	<b>-156.031,59</b>	
<b>AE - Sub-Total</b>	<b>594.993,42</b>	<b>451.847,12</b>	<b>-143.146,30</b>	<b>131,68</b>
CIDC - GESTÃO, FUNCIONAMENTO E MANUT. CEMITÉRIOS MUNICIPAIS	33.328,91	16.684,82	-16.644,09	199,76
CIDC - TRÂNSITO E SINALIZAÇÃO	9.893,37	9.750,00	-143,37	101,47
CIDC - MANUTENÇÃO E REPARAÇÃO DE PAVIMENTOS PEDONAIS	20.204,53	34.000,00	13.795,47	59,43
CIDC - APOIO AO CIDADÃO E À EMPRESA	15.823,79	13.513,13	-2.310,66	117,10
CIDC - RECOLHA DE MONOS	15.179,88	10.193,84	-4.986,04	148,91
<b>Custos Indiretos</b>	<b>30.738,44</b>		<b>-30.738,44</b>	
<b>CIDC - Sub-Total</b>	<b>125.168,92</b>	<b>84.141,79</b>	<b>-41.027,13</b>	<b>148,76</b>
<b>TOTAL GERAL</b>	<b>720.162,34</b>	<b>535.988,91</b>	<b>-184.173,43</b>	<b>134,36</b>

### **3. NOTA FINAL**

Esta informação trimestral obrigatória sobre a situação financeira da Junta de Freguesia será melhorada, sempre que possível, com aumento de dados analisáveis nas diferenças óticas a fim de garantir o necessário rigor e transparência que caracteriza a grande maioria das autarquias.

Dentro em breve, com a boa vontade e profissionalismo dos responsáveis funcionais pelas tarefas contabilísticas e financeiras, contamos acrescentar a este quadro informativo mais uma informação contabilística importante que consiste em dar a conhecer a verdadeira situação patrimonial da autarquia e a análise da sua evolução periódica esperando, assim, ultrapassar a indispensável, mas insuficiente Contabilidade Orçamental de Caixa, apenas aquela que a maioria das Juntas de Freguesia utilizam, esperando que nesta perspetiva de melhorar constantemente as contas da autarquia, o eleitores tributem respeito e confiança pelos gestores políticos que elegeram para gerir a sua autarquia.

A avaliação trimestral do nível de execução física e financeira dos projetos, e a sua adequação em temporalidade ao cronograma previsto e à previsão orçamental, é um instrumento essencial à boa gestão autárquica e cumpre, assim, o disposto na lei das competências dos órgãos da autarquia, na qual é expressamente obrigatório a Junta de Freguesia apresentar estes relatórios trimestrais à Assembleia de Freguesia e difundi-los através da Internet para que o eleitores os possam consultar livremente.

Qualquer que seja o tipo de atividade de uma entidade ou a sua dimensão, pequena média ou grande, a contabilidade é um instrumento indispensável para a gestão e para dar cumprimento às disposições legais e fiscais.

Os objetivos da informação proporcionada pelo sistema contabilístico POCAL não são, apenas, a demonstração da conformidade e legal e a prestação de contas, mas, também, o apoio às decisões e o controlo da gestão financeira das entidades que movimentam dinheiros públicos e respetiva divulgação.

É indispensável que as autarquias com a divulgação aberta de contas certas, fomentem a participação dos cidadãos na gestão da coisa pública, de forma a que um controlo social mais constante propicie a vivência da própria Democracia a nível autárquico.

Vialonga, 07 de dezembro de 2019

O ÓRGÃO EXECUTIVO



Leonor  
L. Prieto  
de A.